



2021 NOVELTIES

NAVARTI
cerámica

Nathan

FORMATOS **1** SIZE
COLORES **4** COLOURS
ACABADOS **1** FINISHES



Nathan grey 120x280 / 48"x110"




Nathan white 120x280 / 48"x110" _ Levin white 120x120 / 48"x48"



Nathan

Revestimiento | Porcelánico | Gran Formato | Mate
Wall Tile | Porcelain | Big Size | Matt

FORMATOS DISPONIBLES | AVAILABLE SIZE



COLORES | COLOURS



nathan white nathan beige nathan grey nathan pulpis

VARIACIÓN GRÁFICA | SHADE VARIATION



CARACTERÍSTICAS TÉCNICAS | TECHNICAL SPECIFICATIONS



	Faces	Rectificado	Mate	Pulido	Cod. Mate	Cod. Pulido	Pc/Pl	M2/Cj	M2/Pl	Kg/Pl
120x280	Porcelánico	3	·	·	MP900		20	3,36	67,20	1062

Unika

FORMATOS **3** SIZE
COLORES **4** COLOURS
ACABADOS **1** FINISHES



Unika bone 120x120 / 48" x48"




Unika light _ Dc Unika light 60x120 / 24"x48" _ Hook almond 120x120 / 48"x48"



Pavimento | Porcelánico | Rectificado | Mate
Floor Tile | Porcelain | Rectified | Matt

COLORES | COLOURS



unika light

unika bone

unika grey

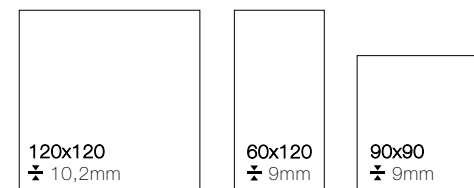
unika dark



dc unika light

dc unika bone

FORMATOS DISPONIBLES | AVAILABLE SIZE

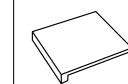


120x120
± 10,2mm

60x120
± 9mm

90x90
± 9mm

PIEZAS ESPECIALES | SPECIAL PIECES



PELDAÑOS Y RODAPIES TÉCNICOS
Ver página _ 124
TECHNICAL STEPS AND SKIRTING
See page _ 124

VARIACIÓN GRÁFICA | SHADE VARIATION



CARACTERÍSTICAS TÉCNICAS | TECHNICAL SPECIFICATIONS



		Faces	Rectificado	Mate	RLV	Cod. Mate	Pc/Cj	M2/Cj	Cj/PI	M2/PI	Kg/Cj	Kg/PI
60x120	Porcelánico	12	·	·		MP328	2	1,44	36	51,84	28,62	1055
60x120 RLV	Porcelánico	1	·	·	.1	MP184	2	1,44	36	51,84	28,62	1055
90x90	Porcelánico	6	·	·		MP201	2	1,62	32	51,84	33	1086
120x120	Porcelánico	6	·	·		MP330	1	1,44	36	51,84	35	1300

.1 relieve solo disponible en los colores light y bone




Unika bone 120x280 / 48"x110" _ Clapton almond 60x120 / 24"x48"



Unika

Revestimiento | Porcelánico | Gran Formato | Mate
Wall Tile | Porcelain | Big Size | Matt

FORMATOS DISPONIBLES | AVAILABLE SIZE



COLORES | COLOURS



unika bone

unika grey

VARIACIÓN GRÁFICA | SHADE VARIATION



CARACTERÍSTICAS TÉCNICAS | TECHNICAL SPECIFICATIONS



	Faces	Rectificado	Mate	Pulido	Cod. Mate	Cod. Pulido	Pc/Pl	M2/Cj	M2/Pl	Kg/Pl
120x280	3	·	·		MP900	-	20	3,36	67,20	1062

Ura

FORMATOS **2** SIZE
COLORES **4** COLOURS
ACABADOS **2** FINISHES



Ura natural 120x120 / 48 x 48




Ura beige 60x120 / 24"x48"



Ura

Pavimento | Porcelánico | Rectificado | Polimat | Mate
 Floor Tile | Porcelain | Rectified | Polimat | Matt

COLORES | COLOURS



ura white



ura grey



ura natural




ura beige

FORMATOS DISPONIBLES | AVAILABLE SIZE

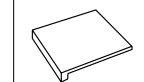


120x120
± 10,2mm



60x120
± 9mm

PIEZAS ESPECIALES | SPECIAL PIECES



PELDAÑOS Y RODAPIES TÉCNICOS
 Ver página _ 124
 TECHNICAL STEPS AND SKIRTING
 See page _ 124

VARIACIÓN GRÁFICA | SHADE VARIATION



CARACTERÍSTICAS TÉCNICAS | TECHNICAL SPECIFICATIONS

		Faces	Rectificado	Mate	Polimat	Cod. Mate	Cod. Polimat	Pc/Cj	M2/Cj	Cj/Pl	M2/Pl	Kg/Cj	Kg/Pl
60x120	Porcelánico	14	•	•		MP328		2	1,44	36	51,84	28,62	1055
120x120	Porcelánico	6	•		•		MP500	1	1,44	36	51,84	35	1300






Ura beige 120x280 / 48"x110" _ Hook almond 120x120 / 48"x48"



Ura

Revestimiento | Porcelánico | Gran Formato | Mate
Wall Tile | Porcelain | Big Size | Matt

FORMATOS DISPONIBLES | AVAILABLE SIZE



COLORES | COLOURS



ura natural

ura beige

VARIACIÓN GRÁFICA | SHADE VARIATION



CARACTERÍSTICAS TÉCNICAS | TECHNICAL SPECIFICATIONS



	Faces	Rectificado	Mate	Pulido	Cod. Mate	Cod. Pulido	Pc/Pl	M2/Cj	M2/Pl	Kg/Pl
120x280	3	·	·		MP900		20	3,36	67,20	1062

Laga

FORMATOS **2** SIZE
 COLORES **1** COLOURS
 ACABADOS **1** FINISHES



Laga dark 120x280 / 48"x110" _ Unika marfil 120x120 / 48"x48"



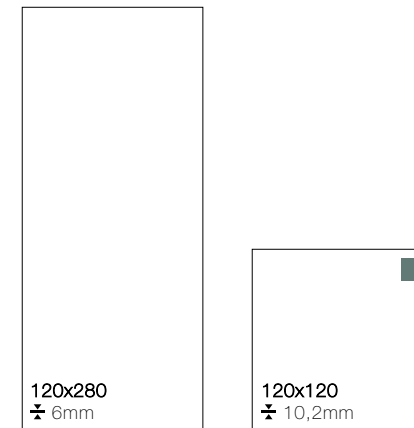
Laga dark _ Batela bianco 120x120 / 48"x48" _ Unika dark 60x120 / 24"x48"



Laga

Revestimiento | Pavimento | Porcelánico | Gran Formato | Mate
Wall Tile | Floor Tile | Porcelain | Big Size | Matt

FORMATOS DISPONIBLES | AVAILABLE SIZE



COLORES | COLOURS



laga dark

VARIACIÓN GRÁFICA | SHADE VARIATION



CARACTERÍSTICAS TÉCNICAS | TECHNICAL SPECIFICATIONS




		Faces	Rectificado	Mate	Cod. Mate	Pc/Pl	M2/Cj	Cj/Pl	M2/Pl	Kg/Cj	Kg/Pl
120x280	Porcelánico	3	·	·	MP900	20	3,36	-	67,20	-	1062
120x120	Polimat	7	·	·	MP330	1	1,44	36	51,84	35	1300

Batela

FORMATOS **6** SIZE
COLORES **5** COLOURS
ACABADOS **1** FINISHES



Batela gris 120x120 / 48" x 48"



Riv Batela blanco _ Batela avorio _ 60x120 / 24"x48"



Batela

Pavimento | Porcelánico | Rectificado | Mate
Floor Tile | Porcelain | Rectified | Matt

COLORES | COLOURS



batela bianco

batela beige

batela avorio

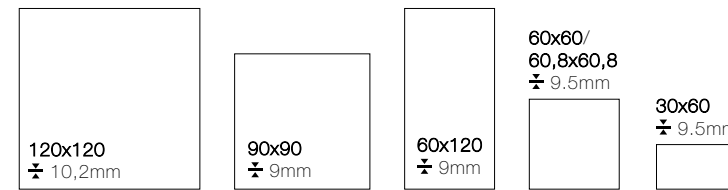
batela gris



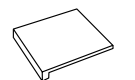
rlv batela bianco

rlv batela beige

FORMATOS DISPONIBLES | AVAILABLE SIZE



PIEZAS ESPECIALES | SPECIAL PIECES



PELDAÑOS Y RODAPIÉS TÉCNICOS
Ver página _ 124
TECHNICAL STEPS AND SKIRTING
See page _ 124

VARIACIÓN GRÁFICA | SHADE VARIATION



CARACTERÍSTICAS TÉCNICAS | TECHNICAL SPECIFICATIONS



		Faces	Rectificado	Mate	RLV	Cod. Mate	Cod. ADZ	Pc/Cj	M2/Cj	Cj/PI	M2/PI	Kg/Cj	Kg/PI
30x60	Porcelánico	48	•	•		MP182	MP125	6	1,08	48	51,84	23,6	1152,8
60,8x60,8	Porcelánico	24	•	•		MP162		4	1,48	30	44,4	31,35	960,5
60x60	Porcelánico	24	•	•		MP170	MP173	4	1,44	30	43,2	31,4	962
60x120	Porcelánico	14	•	•		MP328	MP185	2	1,44	36	51,84	28,62	1055
60x120 RLV	Porcelánico	14	•	•	•	MP184		2	1,44	36	51,84	28,62	1055
90x90	Porcelánico	7	•	•		MP201	MP209	2	1,62	32	51,84	33	1086
120x120	Porcelánico	7	•	•		MP330	MP186	1	1,44	36	51,84	35	1300

• 1 relieve solo disponible en los colores blanco y beige

• acabado ADZ solo disponible en los colores beige y gris, en todos los formatos excepto 60,8x60,8

Dart

FORMATOS **5** SIZE
COLORES **4** COLOURS
ACABADOS **1** FINISHES



Dart steel 120x120 / 48" x 48"



Dart marfil 60x120 / 24"x48"



Dart

Pavimento | Porcelánico | Rectificado | Mate
Floor Tile | Porcelain | Rectified | Matt

COLORES | COLOURS



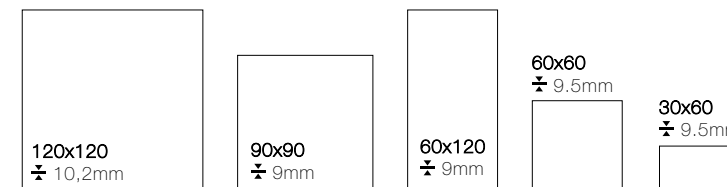
dart marfil

dart blanco

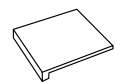
dart steel

dart graphite

FORMATOS DISPONIBLES | AVAILABLE SIZE



PIEZAS ESPECIALES | SPECIAL PIECES



PELDAÑOS Y RODAPIES TÉCNICOS
Ver página _ 124
TECHNICAL STEPS AND SKIRTING
See page _ 124

VARIACIÓN GRÁFICA | SHADE VARIATION



CARACTERÍSTICAS TÉCNICAS | TECHNICAL SPECIFICATIONS



		Faces	Rectificado	Mate	Cod. Mate	Pc/Cj	M2/Cj	Cj/Pl	M2/Pl	Kg/Cj	Kg/Pl
30x60	Porcelánico	48	·	·	MP182	6	1,08	48	51,84	23,6	1152,8
60x60	Porcelánico	24	·	·	MP170	4	1,44	30	43,2	31,4	962
60x120	Porcelánico	14	·	·	MP328	2	1,44	36	51,84	28,62	1055
90x90	Porcelánico	7	·	·	MP201	2	1,62	32	51,84	33	1086
120x120	Porcelánico	7	·	·	MP330	1	1,44	36	51,84	35	1300

Freezen

FORMATOS **2** SIZE
COLORES **2** COLOURS
ACABADOS **1** FINISHES



Freezen almond 120x120 / 48"x48"




Freezen white 120x120 / 48"x48" _ Unika grey 120x120 / 48"x48"




Freezen

Pavimento | Porcelánico | Rectificado | Mate
Floor Tile | Porcelain | Rectified | Matt

COLORES | COLOURS



freezen white

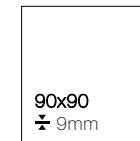


freezen almond

FORMATOS DISPONIBLES | AVAILABLE SIZE

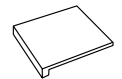


120x120
± 10,2mm



90x90
± 9mm

PIEZAS ESPECIALES | SPECIAL PIECES



PELDAÑOS Y RODAPIES TÉCNICOS
Ver página _ 124
TECHNICAL STEPS AND SKIRTING
See page _ 124

VARIACIÓN GRÁFICA | SHADE VARIATION



CARACTERÍSTICAS TÉCNICAS | TECHNICAL SPECIFICATIONS



		Faces	Rectificado	Mate	Cod. Mate	Pc/Cj	M2/Cj	Cj/Pl	M2/Pl	Kg/Cj	Kg/Pl
90x90	Porcelánico	7	·	·	MP201	2	1,62	32	51,84	33	1086
120x120	Porcelánico	7	·	·	MP330	1	1,44	36	51,84	35	1300

Levin

FORMATOS **7** SIZE
COLORES **3** COLOURS
ACABADOS **1** FINISHES



Levin white 160x160 / 63"x63"



Levin almond 120x120 / 48"x48" _ 160x160 / 63"x63"



Levin

Pavimento | Porcelánico | Rectificado | Mate
Floor Tile | Porcelain | Rectified | Matt

COLORES | COLOURS

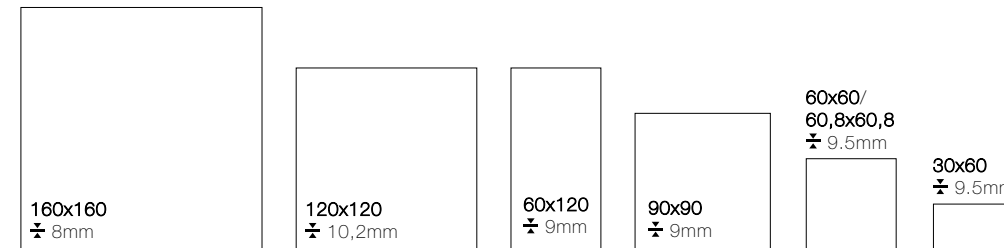


levin white

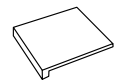
levin pearl

levin almond

FORMATOS DISPONIBLES | AVAILABLE SIZE



PIEZAS ESPECIALES | SPECIAL PIECES



PELDAÑOS Y RODAPIES TÉCNICOS
Ver página _ 124
TECHNICAL STEPS AND SKIRTING
See page _ 124

VARIACIÓN GRÁFICA | SHADE VARIATION



CARACTERÍSTICAS TÉCNICAS | TECHNICAL SPECIFICATIONS



		Faces	Rectificado	Mate	Cod. Mate	Cod. ADZ	Pc/Cj	M2/Cj	Cj/Pl	M2/Pl	Kg/Cj	Kg/Pl
30x60	Porcelánico	48	·	·	MP182		6	1,08	48	51,84	23,6	1152,8
60,8x60,8	Porcelánico	24	·	·	MP162		4	1,48	30	44,4	31,35	960,5
60x60	Porcelánico	24	·	·	MP170	MP173	4	1,44	30	43,2	31,4	962
60x120	Porcelánico	14	·	·	MP328		2	1,44	36	51,84	28,62	1055
90x90	Porcelánico	7	·	·	MP201	MP209	2	1,62	32	51,84	33	1086
120x120	Porcelánico	7	·	·	MP330	MP186	1	1,44	36	51,84	35	1300
160x160	Porcelánico	5	·	·	MP800		1	2,56	20	51,20	50	1090

Hook

FORMATOS **4** SIZE
COLORES **2** COLOURS
ACABADOS **1** FINISHES



Hook almond 160x160 / 63"x63"



Hook pearl 120x120 / 48"x48"



Hook

Pavimento | Porcelánico | Rectificado | Mate
Floor Tile | Porcelain | Rectified | Matt

COLORES | COLOURS

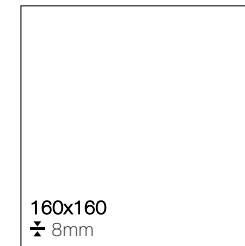


hook almond

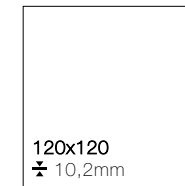


hook pearl

FORMATOS DISPONIBLES | AVAILABLE SIZE



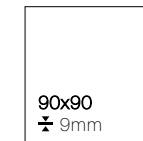
160x160
± 8mm



120x120
± 10,2mm

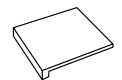


60x120
± 9mm



90x90
± 9mm

PIEZAS ESPECIALES | SPECIAL PIECES



PELDAÑOS Y RODAPIES TÉCNICOS
Ver página _ 124
TECHNICAL STEPS AND SKIRTING
See page _ 124

VARIACIÓN GRÁFICA | SHADE VARIATION



CARACTERÍSTICAS TÉCNICAS | TECHNICAL SPECIFICATIONS



		Faces	Rectificado	Mate	Cod. Mate	Pc/Cj	M2/Cj	Cj/PI	M2/PI	Kg/Cj	Kg/PI
60x120	Porcelánico	14	·	·	MP328	2	1,44	36	51,84	28,62	1055
90x90	Porcelánico	7	·	·	MP201	2	1,62	32	51,84	33	1086
120x120	Porcelánico	7	·	·	MP330	1	1,44	36	51,84	35	1300
160x160	Porcelánico	5	·	·	MP800	1	2,56	20	51,20	50	1090

Keith

FORMATOS **2** SIZE
COLORES **3** COLOURS
ACABADOS **1** FINISHES



Keith white 120x120 / 48"x48"




Keith polar 60x120 / 24"x48"




Keith

Pavimento | Porcelánico | Rectificado | Mate | Polimat
 Floor Tile | Porcelain | Rectified | Matt | Polimat


COLORES | COLOURS



keith polar





keith white

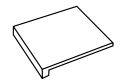


keith almond

FORMATOS DISPONIBLES | AVAILABLE SIZE



PIEZAS ESPECIALES | SPECIAL PIECES



PELDAÑOS Y RODAPIÉS TÉCNICOS
 Ver página _ 124
 TECHNICAL STEPS AND SKIRTING
 See page _ 124

VARIACIÓN GRÁFICA | SHADE VARIATION



CARACTERÍSTICAS TÉCNICAS | TECHNICAL SPECIFICATIONS



		Faces	Rectificado	Cod. Mate	Cod. Polimat	Pc/Cj	M2/Cj	Cj/Pl	M2/Pl	Kg/Cj	Kg/Pl
90X90	Porcelánico	14	•	MP207		2	1,62	32	51,84	33	1086
60x120	Porce. / Polimat	14	•	MP185	MP326	2	1,44	36	51,84	28,62	1055
120x120	Porce. / Polimat	7	•	MP330	MP500	1	1,44	36	51,84	35	1300

Discover

FORMATOS **4** SIZE
COLORES **2** COLOURS
ACABADOS **2** FINISHES






Discover crema 160x160 / 63"x63"




Discover

Pavimento | Porcelánico | Rectificado | Mate | Pulido
Floor Tile | Porcelain | Rectified | Matt | Polished

COLORES | COLOURS

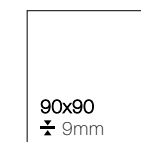


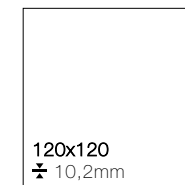
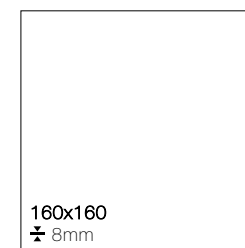


discover blanco

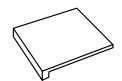


discover crema

FORMATOS DISPONIBLES | AVAILABLE SIZE




PIEZAS ESPECIALES | SPECIAL PIECES



PELDAÑOS Y RODAPIES TÉCNICOS
Ver página _ 124
TECHNICAL STEPS AND SKIRTING
See page _ 124

VARIACIÓN GRÁFICA | SHADE VARIATION



CARACTERÍSTICAS TÉCNICAS | TECHNICAL SPECIFICATIONS



		Faces	Rectificado	Pulido	Mate	Cod. Pulido	Cod. Mate	Pc/Cj	M2/Cj	Cj/PI	M2/PI	Kg/Cj	Kg/PI
60x120	Porcelánico	14	·	·	·	MP323	MP320	2	1,44	36	51,84	28,62	1055
90x90	Porcelánico	7	·	·	·	MP204	MP207	2	1,62	32	51,84	33	1086
120x120	Porcelánico	7	·	·	·	MP333	MP330	1	1,44	36	51,84	35	1300
160x160	Porcelánico	6	·	·	·	MP810	MP800	1	2,56	20	51,20	50	1090

Garner

FORMATOS **6** SIZE
COLORES **2** COLOURS
ACABADOS **2** FINISHES



Garner white 160x160 / 63"x63"




Garner ivory 120x120 / 48"x48" _ 60x120 / 24"x48"




Garner

Pavimento | Porcelánico | Rectificado | Mate | Pulido
 Floor Tile | Porcelain | Rectified | Matt | Polished

COLORES | COLOURS

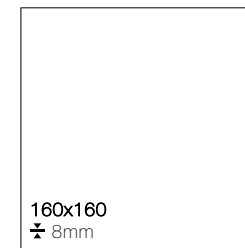


garner white



garner ivory

FORMATOS DISPONIBLES | AVAILABLE SIZE



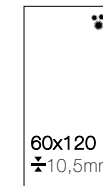
160x160
± 8mm



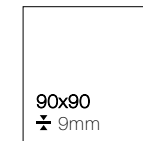
120x120
± 10,2mm



60x120
± 9mm



60x120
± 10,5mm

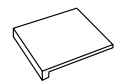


90x90
± 9mm



60x60
± 9,5mm

PIEZAS ESPECIALES | SPECIAL PIECES



PELDAÑOS Y RODAPIES TÉCNICOS
 Ver página _ 124
 TECHNICAL STEPS AND SKIRTING
 See page _ 124

VARIACIÓN GRÁFICA | SHADE VARIATION



CARACTERÍSTICAS TÉCNICAS | TECHNICAL SPECIFICATIONS

		Faces	Rectificado	Mate	Pulido	Cod. Mate	Cod. Pulido	Pc/Cj	M2/Cj	Cj/PI	M2/PI	Kg/Cj	Kg/PI
60x60	Porcelánico	28	•	•	•	MP180	MP174	4	1,44	30	43,2	31,4	962
60x120	Porcelánico	14	•	•	•	MP320	MP323	2	1,44	36	51,84	28,62	1055
90x90	Porcelánico	12	•	•	•	MP207	MP204	2	1,62	32	51,84	33	1086
120x120	Porcelánico	7	•	•	•	MP330	MP333	1	1,44	36	51,84	35	1300
160x160	Porcelánico	6	•	•	•	MP800	MP810	1	2,56	20	51,20	50	1090






Garner ivory pulido 120x280 / 48"x110" _ Bolzano natural 30x180 / 12"x70"




Garner

Revestimiento | Porcelánico | Gran Formato | Mate | Pulido |
Wall Tile | Porcelain | Big Size | Matt | Polished

FORMATOS DISPONIBLES | AVAILABLE SIZE



COLORES | COLOURS



garner white



garner ivory

VARIACIÓN GRÁFICA | SHADE VARIATION



CARACTERÍSTICAS TÉCNICAS | TECHNICAL SPECIFICATIONS



		Faces	Rectificado	Mate	Pulido	Cod. Mate	Cod. Pulido	Pc/Pl	M2/Cj	M2/Pl	Kg/Pl
120x280	Porcelánico	3	·	·	·	MP900	MP910	20	3,36	67,20	1062

Piazza

FORMATOS **2** SIZE
COLORES **2** COLOURS
ACABADOS **2** FINISHES



Piazza pol arena 120x120 / 48"x48"



Piazza polar 60x120 / 24"x48"




Piazza

Pavimento | Porcelánico | Rectificado | Mate | Pulido
Floor Tile | Porcelain | Rectified | Matt | Polished

COLORES | COLOURS

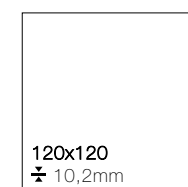


piazza polar




piazza arena

FORMATOS DISPONIBLES | AVAILABLE SIZE



120x120
± 10,2mm




60x120
± 10,5mm

PIEZAS ESPECIALES | SPECIAL PIECES



PELDAÑOS Y RODAPIÉS TÉCNICOS
Ver página _ 124
TECHNICAL STEPS AND SKIRTING
See page _ 124

VARIACIÓN GRÁFICA | SHADE VARIATION



CARACTERÍSTICAS TÉCNICAS | TECHNICAL SPECIFICATIONS



		Faces	Rectificado	Mate	Pulido	Cod. Mate	Cod. Pulido	Pc/Cj	M2/Cj	Cj/Pl	M2/Pl	Kg/Cj	Kg/Pl
60x120	Porcelánico	14	·	·	·	MP320	MP323	2	1,44	36	51,84	28,62	1055
120x120	Porcelánico	7	·	·	·	MP330	MP333	1	1,44	36	51,84	35	1300

Clarke

FORMATOS **4** SIZE
COLORES **2** COLOURS
ACABADOS **3** FINISHES



Polin ferro 120x280 / 48"x110"
Clarke white 60x120 / 24"x48"




Clarke bone 60x120 / 24"x48" _ Loring oak 20x120 / 8"x48"




Clarke

Pavimento | Porcelánico | Rectificado | Mate | Pulido
Floor Tile | Porcelain | Rectified | Matt | Polished

COLORES | COLOURS

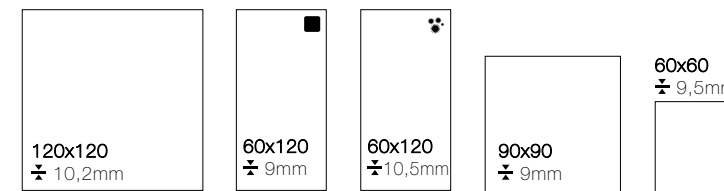


clarke white

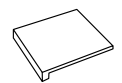


clarke bone

FORMATOS DISPONIBLES | AVAILABLE SIZE




PIEZAS ESPECIALES | SPECIAL PIECES



PELDAÑOS Y RODAPIES TÉCNICOS
Ver página _ 124
TECHNICAL STEPS AND SKIRTING
See page _ 124

VARIACIÓN GRÁFICA | SHADE VARIATION



CARACTERÍSTICAS TÉCNICAS | TECHNICAL SPECIFICATIONS

		Faces	Rectificado	Mate	Pulido	Cod. Mate	Cod. Pulido	Pc/Cj	M2/Cj	Cj/PI	M2/PI	Kg/Cj	Kg/PI
60x60	Porcelánico	24	·	·	·	MP175	MP174	4	1,44	30	43,2	31,4	962
60x120	Porcelánico	12	·	·	·	MP320	MP323	2	1,44	36	51,84	28,62	1055
90x90	Porcelánico	12	·	·	·	MP207	MP204	2	1,62	32	51,84	33	1086
120x120	Porcelánico	6	·	·	·	MP330	MP333	1	1,44	36	51,84	35	1300





Clarke shine white 120x120 / 48"x48"




Clarke shine

Pavimento | Porcelánico | Rectificado | Sugar Lappato
 Floor Tile | Porcelain | Rectified | Sugar Lappato

COLORES | COLOURS




clarke shine white

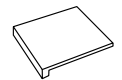


clarke shine bone

FORMATOS DISPONIBLES | AVAILABLE SIZE




PIEZAS ESPECIALES | SPECIAL PIECES

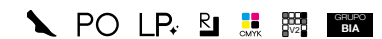


PELDAÑOS Y RODAPIÉS TÉCNICOS
 Ver página _ 124
 TECHNICAL STEPS AND SKIRTING
 See page _ 124

VARIACIÓN GRÁFICA | SHADE VARIATION



CARACTERÍSTICAS TÉCNICAS | TECHNICAL SPECIFICATIONS



		Faces	Rectificado	Sugar Lappato	Cod.	Pc/Cj	M2/Cj	Cj/Pl	M2/Pl	Kg/Cj	Kg/Pl
60x120	Sugar Lappato	12	·	·	MP321	2	1,44	36	51,84	28,62	1055
120x120	Sugar Lappato	6	·	·	MP331	1	1,44	36	51,84	35	1300

Nadinne

FORMATOS **2** SIZE
COLORES **4** COLOURS
ACABADOS **1** FINISHES



Nadinne blanc 60x120 / 24"x48"




Nadinne natural 60x60 / 24"x24"



Nadinne

Pavimento | Porcelánico | Rectificado | Mate
Floor Tile | Porcelain | Rectified | Matt

COLORES | COLOURS




nadinne blanc



nadinne verd

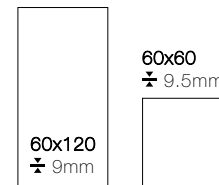


nadinne natural

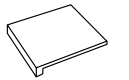


nadinne taupe

FORMATOS DISPONIBLES | AVAILABLE SIZE




PIEZAS ESPECIALES | SPECIAL PIECES



PELDAÑOS Y RODAPIES TÉCNICOS
Ver página _ 124
TECHNICAL STEPS AND SKIRTING
See page _ 124

VARIACIÓN GRÁFICA | SHADE VARIATION



CARACTERÍSTICAS TÉCNICAS | TECHNICAL SPECIFICATIONS



		Faces	Rectificado	Mate	Cod. Mate	Pc/Cj	M2/Cj	Cj/Pl	M2/Pl	Kg/Cj	Kg/Pl
60x60	Porcelánico	6	·	·	MP170	4	1,44	30	43,2	31,4	962
60x120	Porcelánico	3	·	·	MP181	2	1,44	36	51,84	29,5	1091

Bonvoy

FORMATOS 2 SIZE
COLORES 3 COLOURS
ACABADOS 1 FINISHES



Bonvoy verde 60x120 / 24"x48"




Bonvoy gris 30,3x61,3 / 12"x24"




 **Bonvoy**

Pavimento | Porcelánico | Rectificado | Mate
Floor Tile | Porcelain | Rectified | Matt

COLORES | COLOURS



bonvoy gris

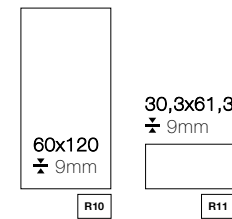


bonvoy verde

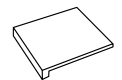


bonvoy azul

FORMATOS DISPONIBLES | AVAILABLE SIZE




PIEZAS ESPECIALES | SPECIAL PIECES



PELDAÑOS Y RODAPIES TÉCNICOS
Ver página _ 124
TECHNICAL STEPS AND SKIRTING
See page _ 124

VARIACIÓN GRÁFICA | SHADE VARIATION



CARACTERÍSTICAS TÉCNICAS | TECHNICAL SPECIFICATIONS



		Faces	Rectificado	Mate	Cod. Mate	Pc/Cj	M2/Cj	Cj/Pl	M2/Pl	Kg/Cj	Kg/Pl
30,3x61,3	Porcelánico	32		·	MP110	7	1,3	40	52	25	1020
60x120	Porcelánico	10	·	·	MP185	2	1,44	36	51,84	29,5	1091

Sagano

FORMATOS 2 SIZE
COLORES 4 COLOURS
ACABADOS 1 FINISHES



Sagano emerald 30,3x61,3 / 12"x24"



Sagano grey 60x120 / 24"x48"



Sagano

Pavimento | Porcelánico | Rectificado | Mate
Floor Tile | Porcelain | Rectified | Matt

COLORES | COLOURS




sagano grey



sagano emerald

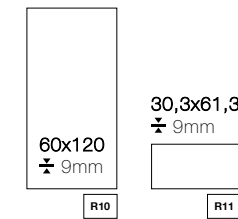


sagano blue

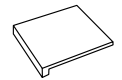


sagano ocean

FORMATOS DISPONIBLES | AVAILABLE SIZE



PIEZAS ESPECIALES | SPECIAL PIECES



PELDAÑOS Y RODAPIES TÉCNICOS
Ver página _ 124
TECHNICAL STEPS AND SKIRTING
See page _ 124

VARIACIÓN GRÁFICA | SHADE VARIATION



CARACTERÍSTICAS TÉCNICAS | TECHNICAL SPECIFICATIONS



		Faces	Rectificado	Mate	Cod. Mate	Pc/Cj	M2/Cj	Cj/Pl	M2/Pl	Kg/Cj	Kg/Pl
30,3x61,3	Porcelánico	32		·	MP110	7	1,3	40	52	25	1020
60x120	Porcelánico	10	·	·	MP185	2	1,44	36	51,84	29,5	1091

Clapton

FORMATOS **4** SIZE
COLORES **6** COLOURS
ACABADOS **1** FINISHES





Clapton grey _ Jaya matt beige 60x120 / 24"x48"



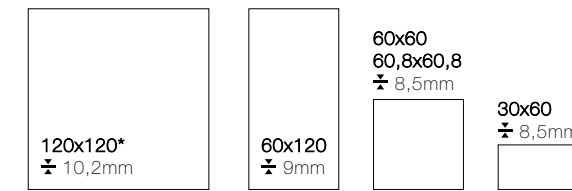
Clapton

Pavimento | Porcelánico | Rectificado | Mate
 Floor Tile | Porcelain | Rectified | Matt

COLORES | COLOURS



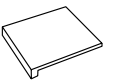
FORMATOS DISPONIBLES | AVAILABLE SIZE



VARIACIÓN GRÁFICA | SHADE VARIATION



PIEZAS ESPECIALES | SPECIAL PIECES



PELDAÑOS Y RODAPIES TÉCNICOS
 Ver página _ 124
 TECHNICAL STEPS AND SKIRTING
 See page _ 124

CARACTERÍSTICAS TÉCNICAS | TECHNICAL SPECIFICATIONS

		Faces	Rectificado	Mate	Cod. Mate	Cod. RLV	Pc/Cj	M2/Cj	Cj/PI	M2/PI	Kg/Cj	Kg/PI
60,8x60,8	Porcelánico	24		·	MP140		4	1,48	30	44,4	31,35	960,5
60x60	Porcelánico	24	·	·	MP150		4	1,44	30	43,2	31,4	962
60x120	Porcelánico	12	·	·	MP180		2	1,44	36	51,84	29,5	1091
60x120 RLV	Porcelánico	12	·	·		MP183	2	1,44	36	51,84	29,5	1091
120x120	Porcelánico	6	·	·	MP330		1	1,44	36	51,84	35	1300

*formato 120x120 solo disponible en color white



Dakarís

FORMATOS 2 SIZE
COLORES 5 COLOURS
ACABADOS 1 FINISHES



Dakarís golden 20x120 / 8"x48" _ Rlv Dakarís golden 60x120 _ 24"x48"



Dakarís haya 20x120 / 8"x48" _ Brechialunar 60x120 / 48"x48"



Dakarís

Pavimento | Porcelánico | Rectificado | Mate
Floor Tile | Porcelain | Rectified | Matt

COLORES | COLOURS



dakarís white



dakarís oak




dakarís haya



dakarís golden



dakarís nut



rlv dakarís haya




rlv dakarís golden



rlv dakarís nut

FORMATOS DISPONIBLES | AVAILABLE SIZE



60x120
± 9mm



20x120
± 9mm

VARIACIÓN GRÁFICA | SHADE VARIATION



CARACTERÍSTICAS TÉCNICAS | TECHNICAL SPECIFICATIONS



		Faces	Rectificado	Mate	Clase 3 Adz	Clase 3 C.Grip	Cod. Mate	Cod. ADZ	Pc/Cj	M2/Cj	Cj/Pl	M2/Pl	Kg/Cj	Kg/Pl
20x120	Por.Madera	21	.	.	. 1	. 2	MP225	MP225	7	1,68	44	73,92	32	1437
60x120 rlv	Por.Madera	7	.	.				MP183	2	1,44	36	51,84	29,5	1091

• 1 versión antideslizante solo disponible en color haya y golden

• 2 sujeto a condiciones de modelo, color, formato y suministro

Loring

FORMATOS **1** SIZE
COLORES **3** COLOURS
ACABADOS **1** FINISHES



Loring oak 20x120 / 12"x36" - Polin aluminio 120x280 / 48"x110"



Loring natural 20x120 / 8"x48" _ Ecchio taupe 90x90 / 36"x36"



Loring

Pavimento | Porcelánico | Rectificado | Mate
Floor Tile | Porcelain | Rectified | Matt

COLORES | COLOURS



loring ash



loring oak



loring natural

FORMATOS DISPONIBLES | AVAILABLE SIZE



20x120
± 9mm

VARIACIÓN GRÁFICA | SHADE VARIATION



CARACTERÍSTICAS TÉCNICAS | TECHNICAL SPECIFICATIONS



	Faces	Rectificado	Mate	Clase 3 Adz	Clase 3 C.Grip	Cod. Mate	Cod. ADZ	Pc/Cj	M2/Cj	Cj/Pl	M2/Pl	Kg/Cj	Kg/Pl
20x120 Por.Madera	21	.	.	.1	.2	MP225	MP225	7	1,68	44	73,92	32	1437

•¹ versión antideslizante solo disponible en color oak

•² sujeto a condiciones de modelo, color, formato y suministro




Deco Street silver 60x120 / 24"x48"



Decorados

Revestimiento | Pasta Blanca | Rectificado | Mate
Wall Tile | White Body | Rectified | Matt

COLORES | COLOURS



deco ecchio perla




deco ecchio crema



deco fiore blanco



deco street beige



deco street silver



deco selvaggio crema



deco ziro blanco



deco ziro crema

FORMATOS DISPONIBLES | AVAILABLE SIZE



60x120
± 8,2mm

CARACTERÍSTICAS TÉCNICAS | TECHNICAL SPECIFICATIONS



	Faces	Rectificado	Mate	Cod. Mate	Pc/Cj	M2/Cj	Cj/Pl	M2/Pl	Kg/Cj	Kg/Pl
60x120 deco Pasta Blanca	-	-	-	MB160	2	1,44	36	51,84	21	817



Dart white 33x100 / 13"x40" _ Rlv Dart white 33x100 / 13"x40" _ Bolzano natural 30x180 / 12"x70"



Dart

Revestimiento | Pasta Blanca | Rectificado | Mate
Wall Tile | White Body | Rectified | Matt

COLORES | COLOURS



dart white



dart beige



dart pearl



rlv dart white



rlv dart beige



rlv dart pearl

FORMATOS DISPONIBLES | AVAILABLE SIZE



33x100
± 7mm

PAVIMENTO RECOMENDADO RECOMMENDED FLOOR TILE



marfil blanco steel

VARIACIÓN GRÁFICA | SHADE VARIATION



CARACTERÍSTICAS TÉCNICAS | TECHNICAL SPECIFICATIONS



		Faces	Rectificado	Mate	Brillo	Cod. Mate	Cod. Brillo	Pc/Cj	M2/Cj	Cj/Pl	M2/Pl	Kg/Cj	Kg/Pl
33x100	Pasta Blanca	21	•	•		MB150		6	2	48	96	24	1174
33x100 rlv	Pasta Blanca	21	•	•		MB155		6	2	48	96	24	1174




Ecchio taupe 33x100 / 13"x40" _ Ecchio taupe 60x60 / 24"x24"




Ecchio

Revestimiento | Pasta Blanca | Rectificado | Mate
Wall Tile | White Body | Rectified | Matt

COLORES | COLOURS



ecchio blanco



ecchio perla




r/v ecchio blanco



r/v ecchio perla



ecchio crema



ecchio taupe




r/v ecchio crema



r/v ecchio taupe

FORMATOS DISPONIBLES | AVAILABLE SIZE



33x100
± 7mm

PAVIMENTO RECOMENDADO RECOMMENDED FLOOR TILE



crema taupe perla

VARIACIÓN GRÁFICA | SHADE VARIATION



CARACTERÍSTICAS TÉCNICAS | TECHNICAL SPECIFICATIONS



		Faces	Rectificado	Mate	Brillo	Cod. Mate	Cod. Brillo	Pc/Cj	M2/Cj	Cj/PI	M2/PI	Kg/Cj	Kg/PI
33x100	Pasta Blanca	21	•	•		MB150		6	2	48	96	24	1174
33x100 r/v	Pasta Blanca	21	•	•		MP155		6	2	48	96	24	1174




Rlv Grain Stone grey 33x100 / 13"x40"



Grain Stone

Revestimiento | Pasta Blanca | Rectificado | Mate
Wall Tile | White Body | Rectified | Matt

COLORES | COLOURS



grain stone white



grain stone grey




grain stone sand



rlv grain stone white



rlv grain stone grey



rlv grain stone sand

FORMATOS DISPONIBLES | AVAILABLE SIZE




33x100
± 7mm

PAVIMENTO RECOMENDADO RECOMMENDED FLOOR TILE



sand pearl silver

VARIACIÓN GRÁFICA | SHADE VARIATION



CARACTERÍSTICAS TÉCNICAS | TECHNICAL SPECIFICATIONS



		Faces	Rectificado	Mate	Cod. Mate	Pc/Cj	M2/Cj	Cj/Pl	M2/Pl	Kg/Cj	Kg/Pl
33x100	Pasta Blanca	19	·	·	MB150	6	2	48	96	24	1174
33x100 rlv	Pasta Blanca	19	·	·	MB155	6	2	48	96	24	1174




Street beige _ Rlv street beige 30x90 / 12"x36"




Street

Revestimiento | Pasta Blanca | Rectificado | Mate
Wall Tile | White Body | Rectified | Matt

COLORES | COLOURS



street white



street silver



street beige



rlv street white



rlv street silver



rlv street beige

FORMATOS DISPONIBLES | AVAILABLE SIZE




30x90
± 8,7mm

**PAVIMENTO RECOMENDADO
RECOMMENDED FLOOR TILE**



silver beige taupe

VARIACIÓN GRÁFICA | SHADE VARIATION



CARACTERÍSTICAS TÉCNICAS | TECHNICAL SPECIFICATIONS



		Faces	Rectificado	Mate	Cod. Mate	Pc/Cj	M2/Cj	Cj/Pl	M2/Pl	Kg/Cj	Kg/Pl
30x90	Pasta Blanca	8	·	·	MB140	5	1,35	63	85,05	20,22	1298,86
30x90 rlv	Pasta Blanca	8	·	·	MB145	5	1,35	63	85,05	20,22	1298,86



Laza blanco _ Riv laza blanco 30x90/ 12"x36" _ Laza blanco 60x120 / 24"x48"




Laza

Revestimiento | Pasta Blanca | Rectificado | Mate
Wall Tile | White Body | Rectified | Matt


COLORES | COLOURS



laza blanco



laza perla



laza beige



riv laza blanco



riv laza perla



riv laza beige

FORMATOS DISPONIBLES | AVAILABLE SIZE




30x90
± 8,7mm

PAVIMENTO RECOMENDADO RECOMMENDED FLOOR TILE



blanco perla beige

VARIACIÓN GRÁFICA | SHADE VARIATION



CARACTERÍSTICAS TÉCNICAS | TECHNICAL SPECIFICATIONS



		Faces	Rectificado	Mate	Cod. Mate	Pc/Cj	M2/Cj	Cj/Pl	M2/Pl	Kg/Cj	Kg/Pl
30x90	Pasta Blanca	20	·	·	MB140	5	1,35	63	85,05	20,22	1298,86
30x90 riv	Pasta Blanca	20	·	·	MB145	5	1,35	63	85,05	20,22	1298,86




Levin white _ Rlv Levin white 30x90 / 12"x36"




Levin

Revestimiento | Pasta Blanca | Rectificado | Mate
Wall Tile | White Body | Rectified | Matt


COLORES | COLOURS



levin white



levin pearl



levin almond



rlv levin white



rlv levin pearl



rlv levin almond

FORMATOS DISPONIBLES | AVAILABLE SIZE




30x90
± 8,7mm

PAVIMENTO RECOMENDADO RECOMMENDED FLOOR TILE



white pearl almond

VARIACIÓN GRÁFICA | SHADE VARIATION



CARACTERÍSTICAS TÉCNICAS | TECHNICAL SPECIFICATIONS



		Faces	Rectificado	Mate	Cod. Mate	Pc/Cj	M2/Cj	Cj/Pl	M2/Pl	Kg/Cj	Kg/Pl
30x90	Pasta Blanca	20	·	·	MB140	5	1,35	63	85,05	20,22	1298,86
30x90 rlv	Pasta Blanca	20	·	·	MB145	5	1,35	63	85,05	20,22	1298,86



Laza beige _ Riv Laza beige 36x80 / 14"x32" _ Laza beige 60x120 / 24"x48"




Laza

Revestimiento | Pasta Blanca | Mate
Wall Tile | White Body | Matt

COLORES | COLOURS



FORMATOS DISPONIBLES | AVAILABLE SIZE



36x80
± 9,5mm

PAVIMENTO RECOMENDADO RECOMMENDED FLOOR TILE



blanco beige perla

VARIACIÓN GRÁFICA | SHADE VARIATION



CARACTERÍSTICAS TÉCNICAS | TECHNICAL SPECIFICATIONS



		Faces	Rectificado	Mate	Cod. Mate	Pc/Cj	M2/Cj	Cj/Pl	M2/Pl	Kg/Cj	Kg/Pl
36x80	Pasta Blanca	20	·	·	MB120	4	1,15	54	62,1	19,2	1056,8
36x80 rlv	Pasta Blanca	20	·	·	MB126	4	1,15	54	62,1	19,2	1056,8



Elven matt perla_ Rlv Elven matt perla 25x70 / 10"x28"



Revestimiento | Pasta Roja | Mate
Wall Tile | Red Body | Matt

COLORES | COLOURS




FORMATOS DISPONIBLES | AVAILABLE SIZE



25x70
± 8,5mm

VARIACIÓN GRÁFICA | SHADE VARIATION



CARACTERÍSTICAS TÉCNICAS | TECHNICAL SPECIFICATIONS



		Faces	Rectificado	Mate	Cod. Mate	Pc/Cj	M2/Cj	Cj/PI	M2/PI	Kg/Cj	Kg/PI
25x70	Pasta Roja	17		·	MR150	5	1,35	63	85,05	20,22	1298,86
25x70 rlv	Pasta Roja	17		·	MR155	5	1,35	63	85,05	20,22	1298,86



Rlv Garner azul 33x55 / 13"x22" _ Ziro marengo 60x60 / 24"x24"



Garner

Revestimiento | Pasta Roja | Brillo
Wall Tile | Red Body | Gloss

COLORES | COLOURS




FORMATOS DISPONIBLES | AVAILABLE SIZE




33x55
± 8,8mm

PAVIMENTO RECOMENDADO RECOMMENDED FLOOR TILE



white ivory

VARIACIÓN GRÁFICA | SHADE VARIATION



CARACTERÍSTICAS TÉCNICAS | TECHNICAL SPECIFICATIONS



		Faces	Rectificado	Brillo	Cod. Brillo	Pc/Cj	M2/Cj	Cj/Pl	M2/Pl	Kg/Cj	Kg/Pl
33x55	Pasta Roja	14		•	MR100	10	1,84	48	88,32	28	1364
33x55 rlv	Pasta Roja	14		•	MR105	10	1,84	48	88,32	26,6	1296,8



Manhattan sand 33x55 / 13"x22" _ Manhattan sand 60x60 / 24"x24"



Manhattan

Revestimiento | Pasta Roja | Mate
Wall Tile | Red Body | Matt

COLORES | COLOURS



FORMATOS DISPONIBLES | AVAILABLE SIZE



33x55
± 8,8mm

PAVIMENTO RECOMENDADO
RECOMMENDED FLOOR TILE



VARIACIÓN GRÁFICA | SHADE VARIATION



CARACTERÍSTICAS TÉCNICAS | TECHNICAL SPECIFICATIONS



		Faces	Rectificado	Mate	Cod. Mate	Pc/Cj	M2/Cj	Cj/Pl	M2/Pl	Kg/Cj	Kg/Pl
33x55	Pasta Roja	21		•	MR100	10	1,84	48	88,32	28	1364
33x55 dc	Pasta Roja	21		•	MR106	10	1,84	48	88,32	26,6	1296,8




Ziro blanco 33x55 / 13"x22" _ Ziro perla 120x120 / 48"x48"



Ziro

Revestimiento | Pasta Roja | Mate
Wall Tile | Red Body | Matt


COLORES | COLOURS




FORMATOS DISPONIBLES | AVAILABLE SIZE



PAVIMENTO RECOMENDADO RECOMMENDED FLOOR TILE



VARIACIÓN GRÁFICA | SHADE VARIATION



CARACTERÍSTICAS TÉCNICAS | TECHNICAL SPECIFICATIONS



		Faces	Rectificado	Mate	Cod. Mate	Pc/Cj	M2/Cj	Cj/Pl	M2/Pl	Kg/Cj	Kg/Pl
33x55	Pasta Roja	21		•	MR100	10	1,84	48	88,32	28	1364
33x55 rlv	Pasta Roja	21		•	MR105	10	1,84	48	88,32	26,6	1296,8




Dart white _ Rlv Dart white 33x55 / 13"x22"



Dart

Revestimiento | Pasta Roja | Mate
Wall Tile | Red Body | Matt

COLORES | COLOURS



FORMATOS DISPONIBLES | AVAILABLE SIZE



33x55
± 8,8mm

PAVIMENTO RECOMENDADO RECOMMENDED FLOOR TILE



VARIACIÓN GRÁFICA | SHADE VARIATION



CARACTERÍSTICAS TÉCNICAS | TECHNICAL SPECIFICATIONS



		Faces	Rectificado	Mate	Cod. Mate	Pc/Cj	M2/Cj	Cj/Pl	M2/Pl	Kg/Cj	Kg/Pl
33x55	Pasta Roja	21		·	MR100	10	1,84	48	88,32	28	1364
33x55 rlv	Pasta Roja	21		·	MR105	10	1,84	48	88,32	26,6	1296,8



Levin white _ Rlv Levin white 33x55 / 13"x22" _ Levin white 120x120 / 48"x48"



Levin

Revestimiento | Pasta Roja | Mate
Wall Tile | Red Body | Matt

COLORES | COLOURS




FORMATOS DISPONIBLES | AVAILABLE SIZE



33x55
± 8,8mm

PAVIMENTO RECOMENDADO RECOMMENDED FLOOR TILE



VARIACIÓN GRÁFICA | SHADE VARIATION



CARACTERÍSTICAS TÉCNICAS | TECHNICAL SPECIFICATIONS



	Faces	Rectificado	Mate	Brillo	Cod. Mate	Cod. Brillo	Pc/Cj	M2/Cj	Cj/Pl	M2/Pl	Kg/Cj	Kg/Pl
33x55	Pasta Roja	21	•		MR100		10	1,84	48	88,32	28	1364
33x55 rlv	Pasta Roja	21	•		MR106		10	1,84	48	88,32	26,6	1296,8



Street white _ Rlv Street white 33x55 / 13"x22" _ Street silver 60x60 / 24"x24"



Street

Revestimiento | Pasta Roja | Mate
Wall Tile | Red Body | Matt

COLORES | COLOURS




FORMATOS DISPONIBLES | AVAILABLE SIZE




33x55
± 8,8mm

**PAVIMENTO RECOMENDADO
RECOMMENDED FLOOR TILE**



VARIACIÓN GRÁFICA | SHADE VARIATION



CARACTERÍSTICAS TÉCNICAS | TECHNICAL SPECIFICATIONS



		Faces	Rectificado	Mate	Brillo	Cod. Mate	Cod. Brillo	Pc/Cj	M2/Cj	Cj/Pl	M2/Pl	Kg/Cj	Kg/Pl
33x55	Pasta Roja	21		•		MR100		10	1,84	48	88,32	28	1364
33x55 rlv	Pasta Roja	21		•		MR106		10	1,84	48	88,32	26,6	1296,8



CERTIFICACIÓN

CERTIFICATION

Nuestra constante inquietud por avanzar y satisfacer las necesidades más exigentes del mercado, nos permite tener un producto cerámico de calidad con un diseño de última tendencia.

Este compromiso se ha visto reconocido por los distintos certificados de calidad. Alcanzamos con creces los requisitos que nos convierten en una empresa certificada ISO 9001:2015 en el diseño, producción y distribución de nuestras colecciones cerámicas.

Disponemos de un sistema productivo basado en la calidad de nuestros productos y la confianza de nuestros clientes.

Our constant concern to advance and satisfy the most demanding needs of the market, allows us to have a quality ceramic product with a cutting-edge design.

This commitment has been recognized by the various quality certificates. We more than reach the requirements that make us an ISO 9001: 2015 certified company in the design, production and distribution of our ceramic collections.

We have a production system based on the quality of our products and the trust of our customers.

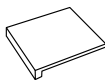


Descarga nuestros certificados aquí.

NAVARTI
cerámica



PIEZAS ESPECIALES |
SPECIAL PIECES



PELDAÑOS Y RODAPIÉS TÉCNICOS
TECHNICAL STEPS AND SKIRTING

www.navarti.com

La reproducción de los colores es aproximada. Navarti se reserva el derecho de alterar o modificar los productos aquí relacionados.
The reproduction of the colors is approximate. Navarti reserves the right to alter or amend the products here stated.

Las referencias deben verificarse ya que puede haber errores tipográficos. Es recomendable consultar la web ya que cualquier producto de este catálogo puede sufrir cambios en códigos de venta, formatos o packing.
The product codes should be checked, since there may be typographical errors. We always recommend consulting the website as the products could undergo price code, format or packing changes.

En la web también pueden consultar las características técnicas, consejos de colocación, elementos de merchandising o los diversos ambientes de cada una de las colecciones.

On the website you can also find the technical specifications, installation suggestions, merchandising elements and a variety of room scene pictures for each of the inspirations.