

2025 Novelties

Ceramic Inspirations

PAMESA
cerámica

PAMESA
cerámica

PAMESA

cerámica

PAMESA CERÁMICA fusiona tradición e innovación en el diseño y fabricación de materiales cerámicos. Comprometidos con la calidad y la excelencia en el servicio, nos esforzamos por ofrecer productos cerámicos de alto valor, a la vez que fomentamos un modelo sostenible que respete y cuide nuestro entorno.

PAMESA CERÁMICA blends tradition and innovation in the design and manufacture of ceramic materials. Committed to quality and excellence in service, we strive to offer high-value ceramic products, while promoting a sustainable model that respects and protects our environment.

PAMESA CERÁMICA allie tradition et innovation dans la conception et la fabrication de matériaux céramiques. Engagés envers la qualité et l'excellence du service, nous nous efforçons de proposer des produits céramiques de grande valeur, tout en promouvant un modèle durable qui respecte et protège notre environnement.



Valores

Compromiso: Actuamos con esfuerzo y responsabilidad, orientando nuestras acciones de acuerdo con los principios del Grupo Pamesa.

Excelencia: Ponemos a nuestros clientes y clientas en el centro de cada decisión brindando una experiencia basada en la excelencia y la calidad.

Sostenibilidad: Nos comprometemos con prácticas que promueven el equilibrio entre el desarrollo económico, social y el cuidado y la protección de la naturaleza.

Innovación: Incorporamos constantemente nuevas tendencias, servicios y productos a fin de mejorar procesos corporativos.

Values

Commitment: We act with effort and responsibility, guiding our actions in accordance with the principles of the Pamesa Group.

Excellence: We place our clients at the centre of every decision, offering an experience based on excellence and quality.

Sustainability: We are committed to practices that promote a balance between economic and social development and the care and protection of nature.

Innovation: We constantly incorporate new trends, services, and products to improve corporate processes.

Valeurs

Engagement : Nous agissons avec effort et responsabilité, en orientant nos actions selon les principes du Groupe Pamesa.

Excellence : Nous plaçons nos clients au cœur de chaque décision, offrant une expérience basée sur l'excellence et la qualité.

Durabilité : Nous nous engageons dans des pratiques qui favorisent l'équilibre entre le développement économique, social et la préservation de la nature.

Innovation : Nous incorporons constamment de nouvelles tendances, services et produits afin d'améliorer les processus d'entreprise.



Siempre a la vanguardia del desarrollo sostenible

En Pamesa Cerámica, el compromiso con el medio ambiente guía cada paso. Nuestra gestión ambiental se centra en minimizar el impacto de nuestras operaciones, controlando emisiones atmosféricas, aguas residuales, residuos y ruido, garantizando un respeto máximo por nuestro entorno.

Gracias a la Autorización Ambiental Integrada otorgada por la Generalitat Valenciana y nuestra adhesión al Sistema Integrado de Gestión de Ecoembes, lideramos la recogida y reciclaje de envases, promoviendo prácticas responsables. Además, optimizamos la gestión del agua con un enfoque en su reutilización y eficiencia.

Nuestros productos cuentan con Declaraciones Ambientales de Producto (DAP), certificadas por Aenor, que subrayan nuestra apuesta por la sostenibilidad. Innovamos constantemente con tecnologías avanzadas: desde sistemas de vertido cero y cogeneración de alta eficiencia, hasta la integración de azulejos descartados en nuevos procesos productivos.

Como parte de nuestra política de desarrollo sostenible, lideramos un ambicioso proyecto fotovoltaico que aspira a ser la mayor instalación de autoconsumo en Europa.

En Pamesa Cerámica, tradición e innovación se unen para construir un futuro más respetuoso con el planeta.

Always at the Forefront of Sustainable Development

At Pamesa Cerámica, our commitment to the environment guides every step we take. Our environmental management focuses on minimizing the impact of our operations by controlling atmospheric emissions, wastewater, waste, and noise, ensuring maximum respect for our surroundings.

Thanks to the Integrated Environmental Authorization granted by the Generalitat Valenciana and our adherence to the Ecoembes Integrated Management System, we lead in the collection and recycling of packaging, promoting responsible practices. Additionally, we optimize water management with a focus on reuse and efficiency.

Our products feature Environmental Product Declarations (EPD), certified by Aenor, underscoring our commitment to sustainability. We constantly innovate with advanced technologies: from zero-waste systems and high-efficiency cogeneration to incorporating discarded tiles into new production processes.

As part of our sustainable development policy, we are leading an ambitious photovoltaic project that aims to become the largest self-consumption installation in Europe.

At Pamesa Cerámica, tradition and innovation come together to build a more environmentally respectful future.

Toujours à la Pointe du Développement Durable

Chez Pamesa Cerámica, notre engagement envers l'environnement guide chacune de nos actions. Notre gestion environnementale vise à minimiser l'impact de nos opérations en contrôlant les émissions atmosphériques, les eaux usées, les déchets et le bruit, garantissant ainsi un respect maximal de notre environnement.

Grâce à l'Autorisation Environnementale Intégrée accordée par la Generalitat Valenciana et à notre adhésion au Système Intégré de Gestion d'Ecoembes, nous sommes leaders dans la collecte et le recyclage des emballages, promouvant des pratiques responsables. De plus, nous optimisons la gestion de l'eau en mettant l'accent sur sa réutilisation et son efficacité.

Nos produits disposent de Déclarations Environnementales de Produit (DEP), certifiées par Aenor, qui soulignent notre engagement en faveur de la durabilité. Nous innovons constamment avec des technologies avancées : des systèmes zéro rejet et de cogénération haute efficacité à l'intégration de carreaux recyclés dans de nouveaux processus de production.

Dans le cadre de notre politique de développement durable, nous menons un ambitieux projet photovoltaïque visant à devenir la plus grande installation d'autoconsommation en Europe.

Chez Pamesa Cerámica, tradition et innovation s'unissent pour construire un avenir plus respectueux de la planète.



Guía De Contenidos

Table Of Contents / Guide Des Matières

Tipología de producto
Product series / Famille de product

Imagen de ambiente
Room scene / Image

Descripción de imagen
Description image / Description image

ICONOS
Icons / Légende

Modelo
Range / Série

Colecciones
Collections / Collections



Formatos / Sizes / Formats

160x160 Rec. 63"x63" ± 4 mm	130x200 Rec. 48"x110" ± 6 mm
120x120 Rec. 48"x48" ± 16,2 mm	60x120 Rec. 24"x48" ± 9 mm
90x90 Rec. 36"x36" ± 9 mm / ± 20 mm	30x30 (7x7) 12"x12"
40x60 Rec. 24"x24" ± 9,8 mm	

266

Piezas complementarias / Complementary Tiles / Pièces Complémentaires
Consulter en página / Consult on page / Consulter en page 222

Notas
Notes / Notes

Código de precio
Price code / Code prix



267

Espesor
Thickness / Épaisseur

Formatos
Sizes / Formats

N° de caras
Random faces / N° de faces

Normas
Standar / Normes

Modelo y color
Range and color / Série et couleur

Página
Page / Page

QR serie
QR serie / QR serie

Colecciones
Collections / Collections

-  **Ultra Lux**
-  **Polished**
-  **Elite**
-  **Solid**
-  **White Body**
-  **Porcelainglass**
-  **Porcelainred**
-  **Woods**
-  **Xtra (6mm)**
-  **Origin**
-  **Red Body**
-  **Brickstone**



Normas
Standar / Normes
EN 16165:2022

EN 16165:2022
Anexo C

Clase 1
Clase 3

EN 16165:2022
Anexo A Pie Calzado

R9
R10
R11

EN 16165:2022
Anexo A Pie descalzo

B
C

EN 16165:2022
Anexo B

36+
PTV
(Wet)

Simbología
Symbols / Légende

Tipo de superficie

Type of surface / Type de surface



Revestimiento
Wall tile / Revêtement



Pavimento
Floor tile / Sol

Acabados

Finishes / Finitions

PL

Pulido
Polished / Poli

ST

Satinado
Satin / Satiné

GL

Brillo
Glossy / Brillant

AN

Antic
Antic / Antic

MT

Mate
Matt / Mat

LP

Lapatto
Lapatto / Lapatto



Rectificado
Rectified / rectifiée



Sin rectificar
Non rectified / Non rectifiée



6mm de espesor
6mm thickness / 6mm d'épaisseur



20mm de espesor
20mm thickness / 20mm d'épaisseur

Variación cromática

Colour variation / Variation chromatique

V1

Aspecto uniforme
Uniform appearance / aspect uniforme

V2

Variación leve
Slight variation / Légère variation

V3

Variación moderada
Moderate variation / Variation modérée

V4

Variación alta
Strong variation / Forte variation

Colocación

Tyle laying / Pose




Recomendable no colocar trabado a mitad de pieza.

We do not recommend laying the tiles brickbond (brick-jointed) halfway. Recommandé de ne pas poser en décalé à la moitié de la pièce.



Colocación con posición
Placement with position / Placement avec position

 **Colecciones**
Collections / Collections

	Serie / Series/ Série	Página / Page/ Page
100x100 Porcelainglass	Bogart	12
	Lin	14
	Monreale	16
	Portofino	18
Elite	Diverso	24
	Dover	26
Polished	Taj Mahal	30
Solid	Crema Marfil	36
	Constanza	40
	Eclissi	44
	Natural Sense	48
	Victoria	52
White Body	Kenzo	58
	Portlandstone	60
Porcelainglass	Conca	64
	Alba Stone	66
	Indiana	69
Woods	Naso	72
	Novara	74

Formatos Formats / Formats

Página / Page/ Page	Serie / Series/ Série		Página / Page/ Page
120x280	Diverso	Elite	24
120x280	Dover	Elite	24
120x280	Constanza	Solid	40
120x280	Victoria	Solid	52
120x120	Diverso	Elite	24
120x120	Dover	Elite	24
120x120	Taj Mahal	Polished	32
120x120	Constanza	Solid	40
120x120	Crema Marfil	Solid	36
120x120	Eclissi	Solid	46
120x120	Natural Sense	Solid	48
120x120	Victoria	Solid	52
100x100	Bogart	Porcelainglass	12
100x100	Lin	Porcelainglass	14
100x100	Monreale	Porcelainglass	16
100x100	Portofino	Porcelainglass	18
90x90	Constanza	Solid	40
90x90	Victoria	Solid	52
60x120	Diverso	Elite	24
60x120	Dover	Elite	24
60x120	Taj Mahal	Polished	32
60x120	Conca	Porcelainglass	64
60x120	Constanza	Solid	40
60x120	Constanza Rlv.	Solid	40
60x120	Crema Marfil	Solid	36
60x120	Eclissi	Solid	46
60x120	Natural Sense	Solid	48
60x120	Victoria	Solid	52
60x120	Victoria Rlv.	Solid	52

Página / Page/ Page	Serie / Series/ Série		Página / Page/ Page
60x60	Diverso	Elite	24
60x60	Dover	Elite	24
60x60	Taj Mahal	Polished	32
60x60	Conca	Porcelainglass	64
60x60	Constanza	Solid	40
60x60	Victoria	Solid	52
30x90	Kenzo	White Body	58
30x90	Portlandstone	White Body	60
40x60	Alba Stone	Porcelainglass	66
40x60	Indiana	Porcelainglass	69
25x150	Naso	Woods	72
20x120	Novara	Woods	74
30x60	Diverso	Elite	24
30x60	Dover	Elite	24
30x60	Conca	Porcelainglass	64


Nuevo formato 100x100 cm

New format 100x100 cm / Nouveau format 100x100 cm

Los azulejos porcelánicos 100x100 son ideales para espacios amplios, ya que aportan un toque estético único al suelo de tu hogar. Explora nuestros modelos y su extensa gama de colores y acabados, para darle ese toque especial a cualquier ambiente.

The 100x100 porcelain tiles are ideal for large spaces, as they add a unique aesthetic touch to the flooring of your home. Explore our models and wide range of colors and finishes to give any space that special touch.

Les carreaux en porcelaine 100x100 sont idéaux pour les grands espaces, car ils apportent une touche esthétique unique au sol de votre maison. Découvrez nos modèles et notre large gamme de couleurs et de finitions pour ajouter cette touche spéciale à n'importe quel espace.







Rvto. / Wall / Rvrm: Bogart Blanco 60x120
 Pvlo. / Floor / Sol: Bogart Blanco 100x100

Formatos / Sizes / Formats

100x100 Rec.
 40"x40"
 ± 9 mm

NEW

60x120 Rec.
 60x120 Rlv. Rec.
 24"x48"
 ± 9 mm

18

60x60 Rec.
 24"x24"
 ± 9,5 mm

18

30x30 (7x7)
 12"x12"

Bogart

100x100




GRES PORCELÁNICO ESMALTADO
GLAZED PORCELAIN TILES · GRÈS CÉRAMÉ ÉMAILLÉ



Bogart Blanco

PEI 4



Bogart Marfil

PEI 4



Bogart Taupe

PEI 4



Bogart Beige

PEI 4

Cód. tarif.	MT	Normas / Standar / Normes
100x100	PGL31	EN 16165:2022 MT
60x120	PGL16	Anexo A Pie Calzado R9
60x120 Riv.	PGL20	Anexo A Pie descalzo -
60x60	PGL12	Anexo B -
30x30 (7x7)	MOS7	Anexo C Clase 1





Formatos / Sizes / Formats

100x100 Rec.
40"x40"
± 9 mm

NEW

60x120 Rec. **4**
24"x48"
± 9 mm

60x60 Rec. **8**
24"x24"
± 9,5 mm

60x120 Rec. **(Pasta Blanca)** **4**
24"x48"
± 7 mm
± 8,2 mm (Rlv.)



GRES PORCELÁNICO ESMALTADO
GLAZED PORCELAIN TILES · GRÈS CÉRAMÉ ÉMAILLÉ



Lin Blanco

PEI 4



Lin Marfil

PEI 4



Lin Gris

PEI 4



Lin Beige

PEI 4

Cód. tarif.	MT
100x100	PGL31
60x120	PGL16
60x60	PGL12

Normas / Standar / Normes	
EN 16165:2022	MT
Anexo A Pie Calzado	R9
Anexo A Pie descalzo	-
Anexo B	-
Anexo C	Clase 1






Pvto. / Floor / Sol: Monreale Perla 100x100

Formatos / Sizes / Formats


100x100 Rec.
40"x40"
± 9 mm



60x120 Rec. **16**
24"x48"
± 9 mm

60x60 Rec. **32**
24"x24"
± 9,5 mm

30x60 Rec. **64**
12"x24"
± 9,5 mm



30x30 (7x7)
12"x12"

Monreale

100x100



GRES PORCELÁNICO ESMALTADO
GLAZED PORCELAIN TILES · GRÈS CÉRAMÉ ÉMAILLÉ



Monreale Sabbia

PEI 4



Monreale Perla

PEI 4



Monreale Taupe

PEI 4



Monreale Grigio

PEI 4

Cód. tarif.	MT	Normas / Standar / Normes
100x100	PGL31	EN 16165:2022 MT
60x120	PGL16	Anexo A Pie Calzado R9
60x60	PGL12	Anexo A Pie descalzo -
30x60	PGL25	Anexo B -
30x30 (7x7)	MOS7	Anexo C Clase 1





Rvto. / Wall / Rvtn: Portofino Gold Mate 60x120
 Pvto. / Floor / Sol: Portofino Gold Mate 100x100

Formatos / Sizes / Formats

100x100 Rec.
 40"x40"
 ± 9 mm

NEW

60x120 Rec.
 24"x48"
 ± 9 mm

6

30x30 (7x7)
 12"x12"

30x90
 12"x36"
 ± 8,5 mm

8

RED BODY

33,3x55
 13"x22"
 ± 8,8 mm

10

RED BODY

45x45
 18"x18"
 ± 8,5 mm

12

RED BODY

60,8x60,8
 24"x24"
 ± 9,5 mm

12

60x60 Rec.
 24"x24"
 ± 9,5 mm

12

Portofino


GRES PORCELÁNICO ESMALTADO
GLAZED PORCELAIN TILES · GRÈS CÉRAMÉ ÉMAILLÉ

100x100



Portofino Gold Mate

PEI 4



Portofino Mate

PEI 4

Cód. tarif.	MT	GL
100x100	PGL31	-
60x120	PGL16	PGL15
60,8x60,8	PGL10	PGL09
60x60	PGL12	PGL11
30x30 (7x7)	MOS7	MOS7



ELITE

ELITE: Innovación y Tecnología de Vanguardia

En nuestro compromiso con la excelencia, hemos desarrollado ELITE, una exclusiva familia de productos cerámicos que permite integrar hasta cuatro técnicas avanzadas en una sola pieza, logrando resultados de calidad y precisión excepcionales.

Utilizando tintas especiales, se pueden crear relieves que aportan un toque táctil y visual distintivo. Además, se pueden aplicar brillos en áreas específicas, generando contrastes que resaltan detalles. El uso de granilla proporciona por un lado efectos volumétricos y por otro un acabado cristalino.

Cada una de estas técnicas se puede aplicar de forma selectiva, según el diseño, garantizando un alto grado de personalización y resultados de gran calidad.

ELITE: Innovation and Cutting-Edge Technology

In our commitment to excellence, we have developed ELITE, an exclusive family of ceramic products that integrates up to four advanced techniques into a single tile, achieving exceptional results in quality and precision.

Using special inks, reliefs can be created, providing a distinctive tactile and visual touch. Additionally, gloss can be applied to specific areas, creating contrasts that highlight details. The use of granules provides, on one hand, volumetric effects and, on the other, a crystalline finish. Each of these techniques can be selectively applied based on the design, ensuring a high degree of customization and high-quality results.

ELITE : Innovation et Technologie de Pointe

Dans notre engagement pour l'excellence, nous avons développé ELITE, une famille exclusive de produits céramiques qui permet d'intégrer jusqu'à quatre techniques avancées dans une seule pièce, obtenant des résultats exceptionnels en qualité et précision.

En utilisant des encres spéciales, des reliefs peuvent être créés, offrant une touche tactile et visuelle distinctive. De plus, des brillances peuvent être appliquées dans des zones spécifiques, générant des contrastes qui mettent en valeur les détails. L'utilisation de granules procure, d'une part, des effets volumétriques et, d'autre part, une finition cristalline.

Chacune de ces techniques peut être appliquée de manière sélective, en fonction du design, garantissant un haut degré de personnalisation et des résultats de grande qualité.

ELITE

ELITE: Formatos y Homogeneidad

En la fabricación de la familia ELITE, partimos de una pieza de gran formato, que nos permite optimizar la producción de las demás medidas, asegurando que todas las piezas obtenidas compartan una uniformidad perfecta en color, espesor y calibre, lo que facilita su combinación sin perder coherencia. Esta homogeneidad no solo mejora la estética del conjunto, sino que también asegura una instalación más sencilla y precisa, ya que las piezas de diferentes tamaños se ajustan sin inconvenientes.

De este modo, no solo conseguimos productos más flexibles y adaptables, sino que también mantenemos la calidad constante en toda la gama de formatos, lo que permite a los diseñadores y arquitectos trabajar con total libertad y confianza.

ELITE: Formats and Homogeneity

In the manufacturing of the ELITE family, we start with a large tile format, which allows us to optimize the production of other sizes, ensuring that all the tiles produced share perfect uniformity in color, thickness, and caliber, making them easier to combine without losing coherence. This homogeneity not only enhances the overall aesthetic but also ensures a simpler and more precise installation, as tiles of different sizes fit seamlessly.

Thus, we achieve products that are more flexible and adaptable, while maintaining consistent quality across the entire range of formats, giving designers and architects the freedom and confidence to work.

ELITE : Formats et Homogénéité

Dans la fabrication de la famille ELITE, nous partons d'une grande pièce, ce qui nous permet d'optimiser la production des autres tailles, en garantissant que toutes les pièces produites partagent une uniformité parfaite en couleur, épaisseur et calibre, ce qui facilite leur combinaison sans perdre en cohérence. Cette homogénéité améliore non seulement l'esthétique du tout, mais assure également une installation plus simple et précise, car les pièces de tailles différentes s'ajustent sans problème.

Ainsi, nous obtenons des produits plus flexibles et adaptables, tout en maintenant une qualité constante dans toute la gamme de formats, permettant aux designers et architectes de travailler en toute liberté et confiance.






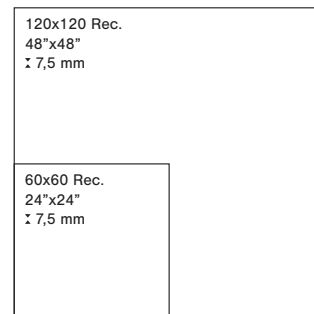

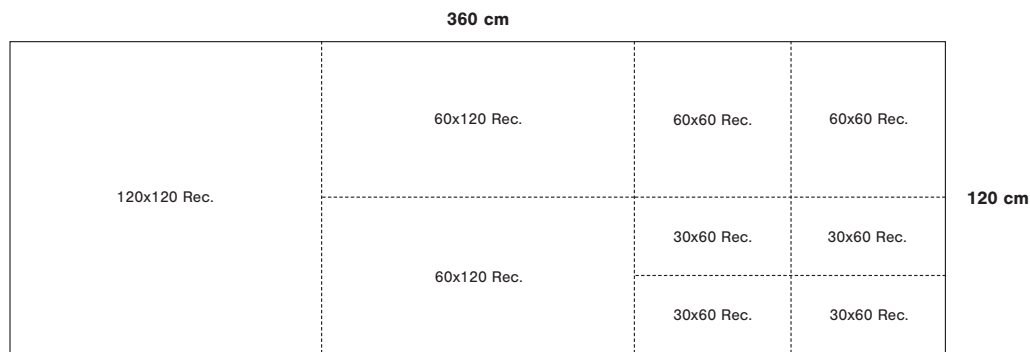


ELITE



Diverso

Formatos / Sizes / Formats



Cód. tarif.	MT
120x280	XXL04
120x120	ELT05
60x120	ELT06
60x60	ELT07
30x60	ELT08

ELITE


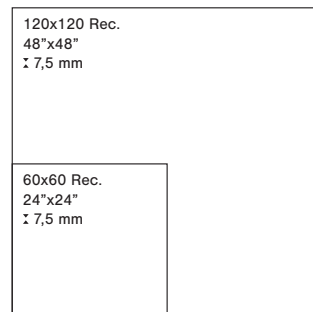

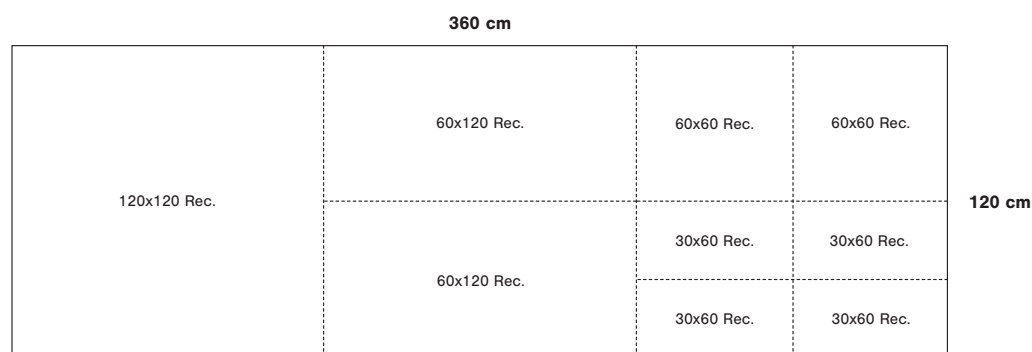


Dover Greige

Dover Gris

Dover Negro

Formatos / Sizes / Formats



Cód. tarif.	MT
120x280	XXL04
120x120	ELT05
60x120	ELT06
60x60	ELT07
30x60	ELT08



Polished

Los materiales pulidos destacan por su alta resistencia y su acabado brillante, aportando un toque moderno y elegante a cualquier espacio.

Polished materials stand out for their high resistance and shiny finish, bringing a modern and elegant touch to any space.

Les matériaux polis se distinguent par leur haute résistance et leur finition brillante, apportant une touche moderne et élégante à tout espace.



POLISHED



Taj Mahal

Esta bella cuarcita recibe el nombre de TAJ MAHAL por las semejanzas cromáticas que presenta con el célebre mausoleo de Agra. Su delicado tono crema y sus vetas orgánicas hacen de esta piedra un producto de lujo, que ponen en valor arquitectos e interioristas.

This beautiful quartzite is named TAJ MAHAL due to the chromatic similarities it shares with the famous mausoleum in Agra. Its delicate cream tone and organic veins make this stone a luxury product, highly valued by architects and interior designers.

Cette belle quartzite porte le nom de TAJ MAHAL en raison des similitudes chromatiques qu'elle présente avec le célèbre mausolée d'Agra.

Sa délicate teinte crème et ses veines organiques font de cette pierre un produit de luxe, mis en valeur par les architectes et les décorateurs d'intérieur.





POLISHED

Rvto. / Wall / Rvtrm: Taj Mahal 60x120 Polished
Pvto. / Floor / Sol: Walnut Brown 20x120






Rvto. / Wall / Rvtn: Taj Mahal 60x120 Polished
 Pcto. / Floor / Sol: Walnut Brown 20x120

Formatos / Sizes / Formats

120x120 Rec. 48"x48" ± 10,2 mm	6
--------------------------------------	----------

60x120 Rec. 24"x48" ± 10,5 mm	12
-------------------------------------	-----------

60x60 Rec. 24"x24" ± 9,5 mm	24
-----------------------------------	-----------

 30x30 (7x7) 12"x12"
--

Taj Mahal



GRES PORCELÁNICO ESMALTADO PULIDO
POLISHED GLAZED PORCELAIN TILES · GRÈS CÉRAMÉ ÉMAILLÉ POLI



Taj Mahal

PEI 4

POLISHED

Cód. tarif.	PL	ST
120x120	POL19	POL18
60x120	POL13	POL12
60x60	POL06	POL05
30x30 (7x7)	MOS7	MOS7





Solid

Esta colección es ideal para quienes buscan una estética natural y sólida, ofreciendo opciones que abarcan desde piedras naturales hasta acabados metálicos contemporáneos.

This collection is ideal for those seeking a natural and solid aesthetic, offering options ranging from natural stones to contemporary metallic finishes.

Cette collection est idéale pour ceux qui recherchent une esthétique naturelle et solide, offrant des options allant des pierres naturelles aux finitions métalliques contemporaines.



SOLID




Crema Marfil

Añade un toque de sofisticación con Crema Marfil. Mármol en un tono crema suave que aporta lujo y calidez a cualquier espacio.

Add a touch of sophistication with Crema Marfil. Marble in a soft cream tone that brings luxury and warmth to any space.

Ajoutez une touche de sophistication avec Crema Marfil. Marbre dans un ton crème doux qui apporte luxe et chaleur à tout espace.





SOLID

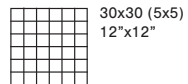


Rvto. / Wall / Rvrm: Crema Marfil 60x120
Pvto. / Floor / Sol: Crema Marfil 120x120





Rvto. / Wall / Rvtm: Crema Marfil 60x120
 Pvto. / Floor / Sol: Crema Marfil 120x120

Formatos / Sizes / Formats





Crema Marfil

GRES PORCELÁNICO
PORCELAIN TILES · GRÈS CÉRAMÉ



Crema Marfil

PEI 4

SOLID

Cód. tarif.	AN
120x120	SOL37
60x120	SOL27
30x30 (5x5)	MOS5



Constanza

Esta piedra natural, originaria de Brasil, aporta un estilo contemporáneo con colores suaves y elegantes. Su diseño versátil crea ambientes equilibrados y armoniosos, realzando la estética de cualquier espacio.

This natural stone, sourced from Brazil, brings a contemporary style with soft and elegant colors. Its versatile design creates balanced and harmonious environments, enhancing the aesthetic of any space.

Cette pierre naturelle, originaire du Brésil, apporte un style contemporain avec des couleurs douces et élégantes. Son design polyvalent crée des ambiances équilibrées et harmonieuses, rehaussant l'esthétique de tout espace.





SOLID

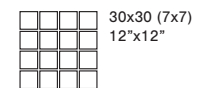

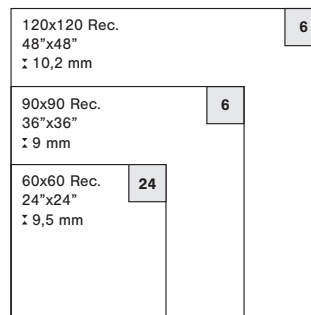

Rvto. / Wall / Rvtrn: Constanza Desert 60x120 - Rlv. Constanza Desert 60x120
Pvto. / Floor / Sol: Constanza Desert 60x120





Rvto. / Wall / Rvmt: Rlv. Constanza Desert 60x120

Formatos / Sizes / Formats



Cód. tarif.	MT
120x120	SOL35
90x90	SOL29
60x60	SOL12
120x280	XXL04
60x120	SOL23
60x120 Rlv.	SOL50
30x30 (7x7)	MOS7

Normas / Standar / Normes	
EN 16165:2022	MT
Anexo A Pie Calzado	R9
Anexo A Pie descalzo	-
Anexo B	-
Anexo C	Clase 1

Constanza

GRES PORCELÁNICO
PORCELAIN TILES · GRÈS CÉRAMÉ



Constanza White



Rlv. Constanza White



Constanza Grey



Rlv. Constanza Grey



Constanza Desert



Rlv. Constanza Desert



Constanza Mocha



Rlv. Constanza Mocha




Eclissi

Cuarcita del norte de Irán con un fondo claro y vetas oscuras que se entrecruzan, aportando dinamismo y sofisticación. Su equilibrio entre la textura de ónice y la fuerza del vetado gris oscuro la convierte en una opción ideal para espacios con personalidad.

A quartzite from northern Iran with a light background and intersecting dark veins, adding dynamism and sophistication. Its balance between the onyx-like texture and the strength of the dark gray veining makes it an ideal choice for spaces with personality.

Est un quartzite du nord de l'Iran avec un fond clair et des veines sombres entrecroisées, apportant dynamisme et sophistication. Son équilibre entre la texture onyx et la force du veinage gris foncé en fait un choix idéal pour des espaces pleins de caractère.





SOLID

Rvto. / Wall / Rvtn: Victoria Ivory 120x280
Pvto. / Floor / Sol: Eclissi 120x120






Pvto. / Floor / Sol: Eclissi 120x120

Formatos / Sizes / Formats

<p>120x120 Rec. 48"x48" ± 10,2 mm</p>	4
---	----------

<p>60x120 Rec. 24"x48" ± 9 mm</p>	8
---	----------

 <p>30x30 (7x7) 12"x12"</p>	49
--	-----------

Eclissi

GRES PORCELÁNICO
PORCELAIN TILES · GRÈS CÉRAMÉ



Eclissi

Cód. tarif.		MT	
120x120	SOL35	Normas / Standar / Normes	
60x120	SOL23	EN 16165:2022	MT
30x30 (7x7)	MOS7	Anexo A Pie Calzado	R9
		Anexo A Pie descalzo	-
		Anexo B	-
		Anexo C	Clase 1





Natural Sense

Encuentra el equilibrio perfecto con Sense. Azulejos disponibles en tonos cálidos y fríos, ofreciendo versatilidad y estilo para cualquier ambiente.

Find the perfect balance with Sense. Tiles available in warm and cool tones, offering versatility and style for any environment.

Trouvez l'équilibre parfait avec Sense. Carreaux disponibles dans des tons chauds et froids, offrant polyvalence et style pour tout environnement.





SOLID

Rvto. / Wall / Rvtm: Natural Sense Perla 60x120
Pvto. / Floor / Sol: Natural Sense Perla 120x120





Rvto. / Wall / Rvtm: Natural Sense Beige 60x120
 Pvto. / Floor / Sol: Kalon Cerezo 20x120

Formatos / Sizes / Formats

120x120 Rec.
 48"x48"
 ± 10,2 mm

7

60x120 Rec.
 24"x48"
 ± 9 mm

14

30x30 (7x7)
 12"x12"

± 9 mm

Natural Sense




GRES PORCELÁNICO
PORCELAIN TILES · GRÈS CÉRAMÉ



Natural Sense Blanco



Natural Sense Perla



Natural Sense Beige



Natural Sense Gris

SOLID

Cód. tarif.		MT	
120x120	SOL35		
60x120	SOL23		
30x30 (7x7)	MOS7		

Normas / Standar / Normes	
EN 16165:2022	MT
Anexo A Pie Calzado	R9
Anexo A Pie descalzo	-
Anexo B	-
Anexo C	Clase 1





Victoria

Encarna el equilibrio ideal entre naturalidad y sofisticación. Su base de limestone, en tonos neutros y envolventes, transmite refinamiento sobrio, mientras que sus delicadas vetas blancas aportan un toque distintivo, fusionando fuerza y delicadeza

It embodies the perfect balance between naturalness and sophistication. Its limestone base, in neutral and enveloping tones, conveys subtle refinement, while its delicate white veins add a distinctive touch, blending strength and delicacy.

Il incarne l'équilibre parfait entre naturalité et sophistication. Sa base en calcaire, aux tons neutres et enveloppants, transmet un raffinement subtil, tandis que ses délicates veines blanches apportent une touche distinctive, fusionnant force et délicatesse.





SOLID

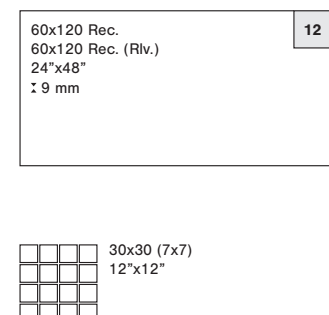
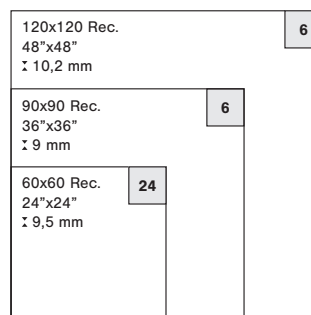
Rvto. / Wall / Rvtn: Victoria Beige 120x280
Pvto. / Floor / Sol: Victoria Beige 60x120





Rvto. / Wall / Rvtn: Rlv. Victoria Ivory 60x120
 Pvto. / Floor / Sol: Victoria Ivory 60x120

Formatos / Sizes / Formats



Victoria

GRES PORCELÁNICO
PORCELAIN TILES · GRÈS CÉRAME



Victoria Ivory



Victoria Beige



Rlv. Victoria Ivory



Rlv. Victoria Beige

Cód. tarif.	MT
120x120	SOL35
90x90	SOL29
60x60	SOL12
120x280	XXL04
60x120	SOL23
60x120 Rlv.	SOL50
30x30 (7x7)	MOS7


Normas / Standar / Normes	
EN 16165:2022	MT
Anexo A Pie Calzado	R9
Anexo A Pie descalzo	-
Anexo B	-
Anexo C	Clase 1


White Body

Los productos White Body son conocidos por su pureza de color y acabado impecable, ideales para baños, cocinas y cualquier espacio que requiera un revestimiento de alta calidad.

White Body products are known for their color purity and flawless finish, making them ideal for bathrooms, kitchens, and any space requiring high-quality cladding.

Les produits White Body sont reconnus pour leur pureté de couleur et leur finition impeccable, idéaux pour les salles de bains, cuisines et tout espace nécessitant un revêtement de haute qualité.





WHITE BODY



Rvto. / Wall / Rvtm: Kenzo Blanco 30x90 - Rlv. Kenzo Blanco 30x90
 Pvto. / Floor / Sol: Naso Noce 20x120

Formatos / Sizes / Formats

30x90 Rec.
 12"x36"
 ± 8,7 mm

11

NEW

120x120 Rec.
 48"x48"
 ± 10,2 mm

6

90x90 Rec.
 36"x36"
 ± 9 mm


60x60 Rec.
 24"x24"
 ± 9,5 mm

9


19

60x120 Rec.
 24"x48"
 ± 9 mm (Matt)
 ± 10,5 mm (Antic)

11

 30x30 (5x5)
 12"x12"


Disponibile / Available / Disponible:
EXT 60x120 Rec. (9mm)



Kenzo Blanco




Rlv.Kenzo Blanco



Kenzo Gris




Rlv.Kenzo Gris



Kenzo Marfil



Rlv.Kenzo Marfil





Rvto. / Wall / Rvtn: Rlv. Portlandstone Blanco 30x90
 Pvto. / Floor / Sol: Novara Taupe 25x150

Formatos / Sizes / Formats

30x90 Rec. 12"x36" ± 8,7 mm	11
-----------------------------------	-----------

NEW

160x160 Rec. 63"x63" ± 8 mm	6
120x120 Rec. 48"x48" ± 10,2 mm	6
90x90 Rec. 36"x36" ± 9 mm / ± 20 mm	11
60x60 Rec. 24"x24" ± 9,5 mm	24

120x280 Rec. 48"x110" ± 6 mm	3
Disponible / Available / Disponible: EXT 60x120 Rec.	
60x120 Rec. 24"x48" ± 9 mm	12

	30x30 (7x7) 12"x12"
--	------------------------

Portlandstone

REVESTIMIENTO PASTA BLANCA
WHITE BODY WALL TILES · REVÊTEMENT PÂTE BLANCHE




Portlandstone Blanco



Rlv. Portlandstone Blanco



Portlandstone Gris




Rlv. Portlandstone Gris



Portlandstone Marfil



Rlv. Portlandstone Marfil



Portlandstone Taupe



Rlv. Portlandstone Taupe



WHITE BODY

Cód. tarif.	MT
30x90	WHT12
30x90 Rlv./Dec.	WHT11




Porcelainglass

Estos productos combinan a la perfección estilo y funcionalidad, ofreciendo una variedad de acabados que van desde el brillante hasta el mate. Los porcelánicos esmaltados son la elección ideal para proyectos que buscan una solución elegante, moderna y duradera.

These products perfectly combine style and functionality, offering a variety of finishes ranging from glossy to matte. Glazed porcelain tiles are the ideal choice for projects seeking an elegant, modern, and durable solution.

Ces produits combinent parfaitement style et fonctionnalité, offrant une variété de finitions allant du brillant au mat. Les carreaux en porcelaine émaillée sont le choix idéal pour des projets recherchant une solution élégante, moderne et durable.





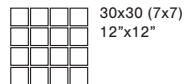


Rvto. / Wall / Rvtn: Conca Greige 30x60
 Pvto. / Floor / Sol: Conca Greige 60x60

Formatos / Sizes / Formats

60x120 Rec. 24"x48" ± 9 mm	16
30x60 Rec. 12"x24" ± 9,5 mm	64


60x60 Rec. 24"x24" ± 9,5 mm	32
-----------------------------------	-----------






Conca Bianco

PEI 4



Conca Perla

PEI 4



Conca Greige

PEI 3

Cód. tarif.	MT	Normas / Standar / Normes	
		EN 16165:2022	MT
60x120	PGL16	Anexo A Pie Calzado	R9
30x60	PGL25	Anexo A Pie descalzo	-
60x60	PGL12	Anexo B	-
30x30 (7x7)	MOS7	Anexo C	Clase 1





Formatos / Sizes / Formats


40x60 16"x24"	4
------------------	---

Alba Stone

GRES PORCELÁNICO ESMALTADO
GLAZED PORCELAIN TILES · GRÈS CÉRAMÉ ÉMAILLÉ



Alba Stone Ivory



Rlv. Alba Stone Ivory



Alba Stone Silver



Rlv. Alba Stone Silver



Alba Stone Greige



Rlv. Alba Stone Greige





Formatos / Sizes / Formats


40x60 16"x24"	4
------------------	---

Indiana

GRES PORCELÁNICO ESMALTADO
GLAZED PORCELAIN TILES · GRÈS CÉRAMÉ ÉMAILLÉ



Indiana Fresno



Indiana Haya



Indiana Nogal



Woods

Nuestra colección de maderas ofrece una variedad de tonos y texturas, perfectas para crear ambientes cálidos y acogedores. Estas opciones son ideales para quienes buscan combinar la belleza natural de la madera con la durabilidad y facilidad de mantenimiento de la cerámica.

Our wood collection offers a variety of tones and textures, perfect for creating warm and inviting spaces. These options are ideal for those looking to combine the natural beauty of wood with the durability and low maintenance of ceramic.

Notre collection de bois propose une variété de tons et de textures, parfaits pour créer des espaces chaleureux et accueillants. Ces options sont idéales pour ceux qui souhaitent allier la beauté naturelle du bois à la durabilité et à la facilité d'entretien de la céramique.







Rvto. / Wall / Rvtm: Naso Noce 20x120 - Calacata White 60x120
Pvto. / Floor / Sol: Naso Noce 20x120

Formatos / Sizes / Formats

20x120 Rec. 8"x48" ± 9 mm	36
------------------------------	----



Naso Grigio



Naso Marengo



Naso Rovere



Naso Noce

Normas / Standar / Normes	
EN 16165:2022	MT
Anexo A Pie Calzado	R9
Anexo A Pie descalzo	-
Anexo B	-
Anexo C	Clase 1

Cód. tarif.	MT
20x120	PWO14




Pvto. / Floor / Sol: Novara Rovere 25x150

Formatos / Sizes / Formats


25x150 Rec. 10"x60" ± 10,5 mm	24
----------------------------------	----

Novara


GRES PORCELÁNICO
PORCELAIN TILES · GRÈS CÉRAMÉ



Novara Tortora



Novara Taupe



Novara Rovere

Normas / Standar / Normes	
EN 16165:2022	MT
Anexo A Pie Calzado	R9
Anexo A Pie descalzo	-
Anexo B	-
Anexo C	Clase 1

Cód. tarif.	MT
25x150	PWO8



20

21

22

1:50

0













Datos Técnicos

Características Técnicas

Technical Specifications / Caractéristiques Techniques











Gres Porcelánico

Porcelain Tiles / Grès Cérame

GRUPO B1a (UGL) Absorción de agua < 0,5% GROUP B1a (UGL) Water absorption < 0,5% GROUPE B1a (UGL) Absorption d'eau < 0,5%		NORMAS DE ENSAYO STANDARD NORMES D'ESSAI	VALORES PRESCRITOS NORMA EN 14411 VALUE REQUIRED BY EN 14411 STANDARD VALEURS PRESCRITES NORME EN 14411	VALOR MEDIO AVERAGE VALUE VALEUR MOYENNE	
	Características dimensionales Dimensional features Caractéristiques dimensionnelles	ISO 10545-2		Cumple la norma Conforms to standard Satisfait à la norme	
	Absorción de agua Water absorption Absorption d'eau	ISO 10545-3	< 0,5%	0,1%	
	Resistencia a la flexión Modulus of rupture Résistance à la flexion	Fuerza de rotura Breaking strength Force de rupture	ISO 10545-4	> 35 N/mm ² > 1300 N	35 - 45 N/mm ² 1600-2400 N
	Resistencia a la abrasión profunda (mm ³) Resistance to deep abrasion (mm ³) Résistance à l'abrasion profonde (mm ³)	ISO 10545-6	Máx. 175 mm ³	110 - 130 mm ³	
	Dilatación térmica lineal Linear thermal expansion Dilatation thermique linéaire	ISO 10545-8	Método de ensayo disponible Test method available Méthode d'essai disponible	<7,0 x 10 ⁻⁶ °C ⁻¹	
	Resistencia al choque térmico Thermal shock resistance Résistance au choc thermique	ISO 10545-9	Método de ensayo disponible Test method available Méthode d'essai disponible	Resiste Resists Résiste	
	Resistencia a la helada Frost resistance Résistance au gel	ISO 10545-12	Método de ensayo disponible Test method available Méthode d'essai disponible	Resiste Resists Résiste	
	Resistencia química Chemical resistance Résistance chimique	Ácidos y bases Acids and bases Acides et bases Productos de limpieza y reactivos de piscinas Cleaning products and pool reactive agents Produits de nettoyage et réactifs de piscines réactifs de piscines	ISO 10545-13	Método de ensayo disponible Test method available Mínimo UB Minimum UB Minimum UB	Cumple la norma Conforms to standard Satisfait à la norme Clase UA Class UA Class UA
	Resistencia a las manchas Resistance to stains Résistance aux taches	ISO 10545-14	Mínimo clase 3 Minimum class 3 Minimum classe 3	Cumple la norma Conforms to standard Satisfait à la norme	
	Resistencia al deslizamiento Slip Resistance Résistance au glissement	EN 16165:2022 Anexo A Pie calzado Anexo A Pie descalzo Anexo B Anexo C		Según Modelos According to models Selon modèles	

Gres Porcelánico Esmaltado

Glazed Porcelain Tiles / Grès Cérame Émaillé










GRUPO Bla (GL) Absorción de agua < 0,5% GROUP Bla (GL) Water absorption < 0,5% GROUPE Bla (GL) Absorption d'eau < 0,5%		NORMAS DE ENSAYO STANDARD NORMES D'ESSAI	VALORES PRESCRITOS NORMA EN 14411 VALUE REQUIRED BY EN 14411 STANDARD VALEURS PRESCRITES NORME EN 14411	VALOR MEDIO AVERAGE VALUE VALEUR MOYENNE	
	Características dimensionales Dimensional features Caractéristiques dimensionnelles	ISO 10545-2		Cumple la norma Conforms to standard Satisfait à la norme	
	Absorción de agua Water absorption Absorption d'eau	ISO 10545-3	< 0,5%	0,1%	
	Resistencia a la flexión Modulus of rupture Résistance à la flexion	Fuerza de rotura Breaking strength Force de rupture	ISO 10545-4	> 35 N/mm ² > 1300 N	35 - 45 N/mm ² 1600-2400 N
	Resistencia a la abrasión superficial Resistance to surface abrasion Résistance à l'abrasion de surface	ISO 10545-7	Clase indicada por el fabricante Abrasion class indicated by the manufacturer Classe indiquée par le fabricant	Según Modelos According to models Selon modèles	
	Dilatación térmica lineal Linear thermal expansion Dilatation thermique linéaire	ISO 10545-8	Método de ensayo disponible Test method available Méthode d'essai disponible	<7,0 x 10 ⁻⁶ °C ⁻¹	
	Resistencia al choque térmico Thermal shock resistance Résistance au choc thermique	ISO 10545-9	Método de ensayo disponible Test method available Méthode d'essai disponible	Resiste Resists Résiste	
	Resistencia al cuarteo Crazing resistance Résistance au tressailage	ISO 10545-11	Exigida Required Exigée	Resiste Resists Résiste	
	Resistencia a la helada Frost resistance Résistance au gel	ISO 10545-12	Método de ensayo disponible Test method available Méthode d'essai disponible	Resiste Resists Résiste	
	Resistencia química Chemical resistance Résistance chimique	Ácidos y bases Acids and bases Acides et bases Productos de limpieza y reactivos de piscinas Cleaning products and pool reactive agents Produits de nettoyage et réactifs de piscines	ISO 10545-13	Método de ensayo disponible Test method available Méthode d'essai disponible Mínimo GB Minimum GB Minimum GB	Cumple la norma Conforms to standard Satisfait à la norme Clase GA Class GA Clase GA
	Resistencia a las manchas Resistance to stains Résistance aux taches	ISO 10545-14	Mínimo clase 3 Minimum class 3 Minimum classe 3	Cumple la norma Conforms to standard Satisfait à la norme	

Características Técnicas

Technical Specifications / Caractéristiques Techniques

Revestimiento Monoporosa

Monoporosa Wall Tiles / Carreaux de Mur

GRUPO BIII (GL) Absorción de agua > 10% GROUP BIII (GL) Water absorption > 10% GROUPE BIII (GL) Absorption d'eau > 10%		NORMAS DE ENSAYO STANDARD NORMES D'ESSAI	VALORES PRESCRITOS NORMA EN 14411 VALUE REQUIRED BY EN 14411 STANDARD VALEURS PRESCRITES NORME EN 14411	VALOR MEDIO AVERAGE VALUE VALEUR MOYENNE
	Características dimensionales Dimensional features / Caractéristiques dimensionnelles	ISO 10545-2		Cumple la norma Conforms to standard Satisfait à la norme
	Absorción de agua Water absorption / Absorption d'eau	ISO 10545-3	> 10%	16%
	Resistencia a la flexión Modulus of rupture Résistance à la flexion	ISO 10545-4	> 12 N / mm ² > 600 N	20 - 30 N/ mm ² 700 - 1000 N
	Resistencia a la abrasión superficial Resistance to surface abrasion / Résistance à l'abrasion de surface	ISO 10545-7	Clase indicada por el fabricante Abrasion class indicated by the manufacturer / Classe indiquée par le fabricant	No aplica Not apply Non applicable
	Dilatación térmica lineal Linear thermal expansion / Dilatation thermique linéaire	ISO 10545-8	Método de ensayo disponible Test method available Méthode d'essai disponible	<7,0 x 10 ⁻⁶ °C ⁻¹
	Resistencia al choque térmico Thermal shock resistance / Résistance au choc thermique	ISO 10545-9	Método de ensayo disponible Test method available Méthode d'essai disponible	Resiste Resists Résiste
	Resistencia al cuarteo Crazing resistance / Résistance au tressailage	ISO 10545-11	Exigida Required Exigée	Resiste Resists Résiste
	Resistencia química Chemical resistance Résistance chimique	ISO 10545-13	Método de ensayo disponible Test method available Méthode d'essai disponible Mínimo GB Minimum GB Minimum GB	Cumple la norma Conforms to standard Satisfait à la norme Clase GA Class GA Classe GA
	Resistencia a las manchas Resistance to stains / Résistance aux taches	ISO 10545-14	Mínimo clase 3 Minimum class 3 Minimum classe 3	Cumple la norma Conforms to standard Satisfait à la norme

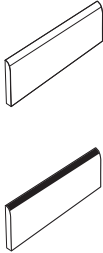
Embalaje m²

Packing List per square meter / Emballage par mètre carré

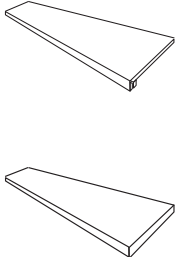
	Formato Size / Formats	Pz/Caja Pcs/Box	m2/Caja SqM/Box	Cj/Pallet Boxes/Pallet	m2/Pallet SqM/Pallet	Kg/Caja Kg/Box	Kg/Pallet Kg/Pallet
POLISHED	120x120 (10,2mm)	1	1.44	36	51.84	35.00	1,300.00
	30x30 (7x7) Malla	11	1.00	42	42.00	23.10	990.20
	60x120 (10,5mm)	2	1.44	32	46.08	34.25	1,121.00
	60x60 (9,5mm)	4	1.44	30	43.20	30.00	920.00
SOLID	120x120 (10,2mm)	1	1.44	36	51.84	35.00	1,300.00
	120x120 (7,5mm)	2	2,88	24	69,12	50,00	1,240,00
	120x280 (6mm)	1	3.36	20	67.20	52.00	1,140.00
	30x30 (7x7) Malla	11	1.00	42	42.00	23.10	990.20
	60x120 (10,5mm)	2	1.44	32	46.08	34.25	1,121.00
	60x120 (9 Mm)	2	1.44	36	51.84	28.62	1,055.32
	60x60 (9,5mm)	4	1.44	30	43.20	30.00	920.00
	90x90 (9mm)	2	1.62	32	51.84	33.00	1,081.00
WHITE BODY	30x90 (8,7mm)	5	1.35	63	85.05	20.22	1,298.86
PORCELAINGLASS	100x100 (9mm)	2	2,00	27	54,00	41,00	1,129,00
	30x30 (7x7) Malla	11	1.00	42	42.00	23.10	990.20
	30x60 (9,5mm)	6	1.08	48	51.84	23.60	1,152.80
	60x120 (9mm)	2	1.44	36	51.84	28.62	1,055.32
	60x60 (9,5mm)	4	1.44	30	43.20	30.00	920.00
WOODS	20x120 (9mm)	7	1.68	44	73.92	32.00	1,437.00
	25x100 (8,6mm)	6	1.50	36	54.00	28.50	1,046.00

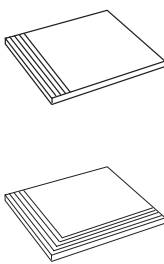
Piezas especiales por tipología de producto


Special pieces by product type / Pièces spéciales par typologie de produit

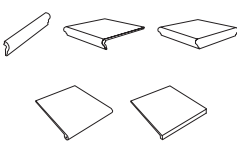
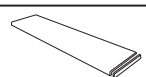
RODAPIÉS	FAMILIA	FORMATO	COD.TARIFA	
	RED BODY	7X45	RBIS01	
		7X60	RBIS02	
	PORCELAIN RED	8X33	PRBIS01	
	PORCELAINGLASS, SOLID, WOODS, POLISHED (SATEN)		7,2X90 WOODS	R01
			8X100 WOODS	R02
			8X150 WOODS	R03
			8X33,3 PORCELAINGLASS	R04
			9X120 SOLID, POLISHED (SATEN)	R05
			9X120 WOODS 23x120	R06
			9X120 WOODS, PORCELAINGLASS	R07
			9X45 PORCELAINGLASS	R08
			9X45n PORCELAINGLASS	R09
			9X60 SOLID, PORCELAINGLASS, POLISHED (SATEN)	R10
			9X60 IND	R11
			9X60 (30) SOLID, PORCELAINGLASS	R12
			9x60n PORCELAINGLASS	R13
			9x60,8 SOLID, PORCELAINGLASS	R14
			9x60,8n PORCELAINGLASS	R15
			9x75 SOLID, POLISHED (SATEN) 75x75	R16
			9x75 WOODS	R17
			9x90 SOLID, PORCELAINGLASS, POLISHED (SATEN)	R18
			8x45 RED BODY	R19
			8x45 SOLID	R20
			8X60 VIGGO	R21
			9X120 XT	R22
	POLISHED, SOLID (ANTIC + LAPPATO + ULTRALUX)		8X150 ROMODEC POLISHED, SOLID (ANTIC + LAPPATO + ULTRALUX)	RDEC01
			9X120 ROMODEC POLISHED, SOLID (ANTIC + LAPPATO + ULTRALUX)	RDEC02
			9X60 POLISHED, SOLID (ANTIC + LAPPATO + ULTRALUX)	RDEC03
		9X75 POLISHED, SOLID (ANTIC + LAPPATO + ULTRALUX)	RDEC04	
		9X90 POLISHED, SOLID (ANTIC + LAPPATO + ULTRALUX)	RDEC05	


* rodapié de prensa

GRADONES	FAMILIA	FORMATO	COD.TARIFA
	ULTRA LUX, POLISHED, SOLID, PORCELAINGLASS, WOODS, XTRA	15X90GR/PD	GDN01
		20X120 GRADO/PE	GDN02
		20X120(F)GRD/PD	GDN03
		20X75GRADO/PEL	GDN04
		23X120GRADO/PD	GDN05
		25X100 GRADO/PD	GDN06
		25X150 GRADO/PE	GDN07
		30,3X61,3 GR/PD	GDN08
		30X120 GRADO/PE (SOLID, POLISHED (SATEN))	GDN09
		30X120 GRADO/PE (POLISHED, SOLID (LAPPATO/ANTIC))	GDN10
		30X120 GRADO/PE (ULTRALUX)	GDN11
		30X120n GR/PD	GDN12
		30X150 GRA/PEL (SOLID, POLISHED (SATEN))	GDN13
		30X150 GRA/PEL (POLISHED, SOLID (LAPPATO))	GDN14
		30X180 GRADO/PD (SOLID, POLISHED (SATEN), WOODS)	GDN15
		30X45n GRA/PEL	GDN16
		30X45GRAD/PEL	GDN17
		30X60 GRADO/PEL (PORCELAINGLASS, SOLID, POLISHED (SATEN))	GDN18
		30X60 GRADO/PEL (POLISHED, SOLID (LAPPATO/ANTIC))	GDN19
		30X60n GRAD/PD	GDN20
		30X60,8 GRAD/PE	GDN21
		30X60,8n GRA/P	GDN22
		30X75 GRADO/PEL	GDN23
		30X90 GRADO/PEL (PORCELAINGLASS, SOLID, POLISHED (SATEN))	GDN24
		30X90 GRADO/PEL (POLISHED, SOLID (LAPPATO/ANTIC))	GDN25
		30X60 GRADO/ANG (PORCELAINGLASS, SOLID, POLISHED (SATEN))	AGDN01
		30X60 GRADO/ANG (POLISHED, SOLID (LAPPATO/ANTIC))	AGDN02
		30X90 GRADO/ANG (PORCELAINGLASS, SOLID, POLISHED (SATEN))	AGDN03
		30X90 GRADO/ANG (POLISHED, SOLID (LAPPATO/ANTIC))	AGDN04
		20X120n GR/ANG	AGDN05
		30X120n GR/ANG	AGDN06
		30X120 GRAD/ANG (SOLID, POLISHED (SATEN))	AGDN07
		30X120 GRAD/ANG (POLISHED, SOLID (LAPPATO/ANTIC), ULTRALUX)	AGDN08
		25X25GRAD/ANG	AGDN09

PELDAÑO ROMO	FAMILIA	FORMATO	COD.TARIFA
	SOLID, WOODS	20X120 PEL	PD01
		20X120 PEL	PD02
		23X120PEL	PD03
		25X100 PELD	PD04
		25X150PELD	PD05
		30X120 PEL (SOLID)	PD07
		30X120n PELD	PD08
		30X150 PEL	PD09
		30X180 PEL	PD10
		30X45 PELD	PD11
		30X45(F) PELD	PD12
		30X60 PELD	PD13
		30X60 PELD	PD14
		30X60 PELD(30)	PD15
		30X60,8 PELD	PD16
		30X75 PELD	PD17
		30X75 PELD	PD18
		30X90 PELD	PD19
		30X120 ANG/PD	APD01
		30X90ANG.PED	APD02
		ANG.30X30 PEL	APD03
30X60ANG(30)	APD04		
ANG.30X60PELD	APD05		
ANG.30X30 PEL	APD06		

PISCINAS 20MM	FORMATO	COD.TARIFA
	20X60 (20MM) ANG.BORDE DOBLE ROMO 1	2CMP01
	20X60 (20MM) ANG.BORDE GRADONE 1.	2CMP02
	20X60 (20MM) ANG.REJILLA 1.	2CMP03
	20X60 (20MM) BORDE DOBLE ROMO 1.	2CMP04
	20X60 (20MM) BORDE GRADONE 1.	2CMP05
	20X60 (20MM) REJILLA 1.	2CMP06
	30X120PZ/ESP ANG.BORDE DOBLE ROMO 1.	2CMP07
	30X120PZ/ESP ANG.BORDE GRADONE 1.	2CMP08
	30X120PZ/ESP ANG.REJILLA 1.	2CMP09
	30X120PZ/ESP BORDE DOBLE ROMO 1.	2CMP10
	30X120PZ/ESP BORDE GRADONE 1.	2CMP11
	30X120PZ/ESP CIRCULO FOCO 1.	2CMP12
	30X120PZ/ESP REJILLA 1.	2CMP13
	30X90PZ.ES/20MM ANG.BORDE DOBLE ROMO 1.	2CMP14
	30X90PZ.ES/20MM ANG.BORDE GRADONE 1.	2CMP15
	30X90PZ.ES/20MM ANG.REJILLA 1.	2CMP16
	30X90PZ.ES/20MM BORDE DOBLE ROMO 1.	2CMP17
	30X90PZ.ES/20MM BORDE GRADONE 1.	2CMP18
	30X90PZ.ES/20MM REJILLA 1.	2CMP19
	90X90 (PZ) CIRCULO FOCO 1.	2CMP20
	CIRCULO.ILUMIN CIRCULO FOCO 1.	2CMP21

PELDAÑO EXTRUSIONADO + MOLDURAS + REMATE	FORMATO	COD.TARIFA
	5X33,3 ALCORA	MD01
	33X33 PEL/MD.ES ALCORA, ADZ.ALCORA	MLDS01
	45X45 PL/MD.ESP DREAM	MLDS02
	33X33ANG.MD.ESP ALCORA	AMLDS01
	ANG.45X45MD.ESP DREAM	AMLDS02
	33,3X33,3PED/EX BOI, BURMA	RXTRS01
	33,3X33,3PED/EX HARO GRIS	PXTRS01
	32X120 EXTRUS.	XTRS01
	32X150EXTRUS	XTRS02
	3X32	RMT01

MALLAS	COD.TARIFA	COD.TARIFA
	21X26 MALLA(PZ) TWISTED	PMOS01
	29,5X34 ML.3D (MATT)	PMOS02
	29,5X34 ML.3D (POL)	PMOS03
	30X30(2,5X7)	PMOS04
	29X38COIMBRA	PMOS05
	30X30 MALLA(PZ) PEKIN (CASTLE)	PMOS06
	30X30 MALLA(PZ) CADENA (CASTLE)	PMOS07
	32,5X22,5 HEX (XTRA)	PMOS08
	32,5X22,5 HEX (MATT)	PMOS09
	32,5X22,5 HEX (POL)	PMOS10
	32,5X22,5 HEX (ULTRALUX)	PMOS11
	30X30 ML BRA	PMOS12
	30X30 ML STI (MAT)	PMOS13
	30X30 ML STI (ANTIC)	PMOS14
	30X30 MALLA(PZ) NABIL	P66
	30X30 MALLA(PZ) NIELSEN	P82



PAMESA CERÁMICA COMPACTTO, S.L.U.

Calle Pina De Montalgrao 2
(Carretera Vila-real - Onda Km 2,7)
12540 Vila-real , Castellón
TEL: + 34 964 50 75 00
www.pamesa.com

PAMESA CERÁMICA COMPACTTO, S.L.U.

Aplica una política de continuo desarrollo de sus productos y se reserva el derecho a realizar cambios en los productos, colores, especificaciones técnicas, packings y códigos sin previo aviso.

PAMESA CERÁMICA COMPACTTO, S.L.U. ha realizado un esfuerzo considerable para que toda la información sea adecuada en el momento de la publicación del catálogo.

A causa de las limitaciones del proceso de impresión, los colores reproducidos pueden sufrir variaciones con respecto al producto original.

PAMESA CERÁMICA COMPACTTO, S.L.U. informa que este catálogo tiene validez a nivel informativo y por tanto no se hace responsable de los posibles errores de impresión; reservándose el derecho de realizar modificaciones sin necesidad de preaviso.

PAMESA CERÁMICA COMPACTTO, S.L.U. operates a policy of continuous development and reserves the right to make changes to its products, colours, engineering specifications, packaging and codes without prior notice.

PAMESA CERÁMICA COMPACTTO, S.L.U. has taken every effort to ensure that the information contained in the catalogue is correct at the time of publication. Due to the limitations of the printing process, the colours reproduced may vary from the original product.

PAMESA CERÁMICA COMPACTTO, S.L.U. advises that this catalogue is only valid for information purposes and therefore does not accept responsibility for any possible printing errors.

PAMESA CERÁMICA COMPACTTO, S.L.U. applique une politique de développement continu de ses produits et se réserve le droit de réaliser des changements, que ce soit de produits, couleurs, spécifications techniques, paquetages et codifications et cela sans en aviser préalablement l'acheteur.

PAMESA CERÁMICA COMPACTTO, S.L.U. a réalisé un effort considérable pour que toute l'information donnée soit adéquate au moment de la publication du catalogue. Dues aux limitations du processus d'impression, les couleurs reproduites peuvent souffrir de variations avec le produit original.

PAMESA CERÁMICA COMPACTTO, S.L.U. vous informe que les informations de ce catalogue sont données à titre informatif et qu'elle n'est pas responsable des possibles erreurs d'impression. De plus, elle se réserve le droit de modifier les informations sans préavis.

Recomendaciones para la limpieza de decorados y piezas especiales

Debido a las características de los metales utilizados en la confección de estos productos es suficiente utilizar una bayeta húmeda y jabón líquido neutro. Si la pieza llevara protección no quitarla hasta que el producto este colocado y limpio. No se atenderán reclamaciones una vez colocado el producto.

Recommendations for the cleaning of decorative and special pieces

Due to the characteristics of the metals used in the production of these pieces, only a damp cloth and neutral liquid soap are required to clean them. Any protective material should be left on the piece until it is fitted and clean. Complaints will not be considered once the product has been fitted.

Recommandations concernant le nettoyage des decors et pieces especiales

Dues aux caractéristiques des métaux utilisés lors de la confection de ses produits, il est suffisant d'utiliser une éponge humide et du savon neutre. Dans le cas où la pièce porterait une protection, ne pas l'enlever jusqu'à ce que le produit soit posé et nettoyé. Aucune réclamation ne sera acceptée une fois le produit Pamesa posé.



PAMESA
cerámica