

**PAMESA**  
*cerámica*

Everything  
is a choice.  
Live experiences.

**ATRIUM.**  
2024





# ATRIUM.

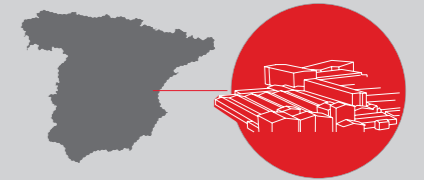
Everything is a choice. Live experiences.

**PAMESA**  
*cerámica*



## MÁS DE 50 AÑOS DE EXPERIENCIA

**PAMESA CERÁMICA es una empresa dedicada al diseño, fabricación y comercialización de materiales cerámicos. Nuestro objetivo es ser reconocidos como una empresa excelente en nuestro sector de actividad, mediante un servicio y producto de calidad, así como la mejora del desempeño ambiental.**



Pamesa Cerámica en Vila-real (Castellón)  
España / Pamesa Cerámica facilities in  
Vila-real (Castellón) Spain

## MORE THAN 50 YEARS OF EXPERIENCE

PAMESA CERÁMICA is a company dedicated to the design, manufacturing and commercialization of ceramic materials. Our main aim is to be recognized as an excellent company in our business sector, through a quality service and product. PAMESA evidences its desire to improve environmental performance through its commitments.

## PLUS DE 50 YEARS OF EXPERIENCE

PAMESA CERÁMICA est une entreprise qui se consacre à la conception, à la fabrication et à la commercialisation de matériaux céramiques. Notre objectif est d'être reconnu comme une excellente entreprise dans notre secteur d'activité, grâce à un service et un produit de qualité, ainsi qu'à l'amélioration de nos performances environnementales.



## Siempre en continuo desarrollo

Pamesa Cerámica cuenta con un sistema de gestión ambiental para identificar y minimizar el impacto de sus operaciones sobre las emisiones atmosféricas, aguas residuales, residuos y contaminación acústica.

### Autorización Ambiental Integrada

Pamesa cuenta con la Autorización Ambiental Integrada, otorgada por la Conselleria de Territorio y Vivienda de la Generalitat Valenciana.

### Sistema Integrado de Gestión

Empresa adherida al Sistema Integrado de Gestión (SIG), diseñado por Ecoembes y encaminado a la recogida selectiva y recuperación de residuos de envases para su tratado, reciclado y valoración.

### Reciclaje

Comprometidos con la optimización en la gestión del agua, basada en los principios de reutilización y optimización de la misma en diferentes procesos.

### Certificación Ambiental

La compañía cuenta con Declaraciones Ambientales de Producto (DAP) para todas las familias de producto que comercializa. Una declaración concedida por Aenor en 2014 y ampliada en 2015 que destaca productos respetuosos con el medio ambiente.

### Implantación tecnológica

El Grupo Industrial Pamesa siempre ha apostado por implantar en su infraestructura los avances tecnológicos que le ayudan a ser más eficientes y más ecológicos.

Hasta el momento podemos destacar:

- Instalaciones adaptadas para depurar y tratar las aguas.
- Vertido cero de aguas cerámicas residuales.
- Trituración de azulejo descartado e integración en la fórmula.
- Instalaciones de cogeneración de alta eficiencia.
- Recuperación de aire caliente de los hornos cerámicos.
- Emisión únicamente de vapor de agua.

### Instalación fotovoltaica

Bajo esta política de desarrollo sostenible, el Grupo Industrial Pamesa apuesta por la energía solar, con un proyecto que aspira a ser la mayor instalación Europea de placas fotovoltaicas de autoconsumo.

Una inversión de 15 millones de euros, que pretende instalar en los techos de las instalaciones del grupo, 40.000 paneles fotovoltaicos.

70.000 metros cuadrados de paneles que ayudarán a ahorrar 13,4 MW, potencia que será consumida por las propias instalaciones. O lo que es equivalente, evitará la emisión a la atmósfera de 8.816 toneladas de CO2.

## Always in continuous development

Pamesa Cerámica has an environmental management system to identify and minimize the impact of its operations on air emissions, wastewater, waste, and noise pollution.

### Integrated Environmental Authorization

Pamesa has the Integrated Environmental Authorization granted by the Conselleria de Territorio y Vivienda of the Generalitat Valenciana.

### Integrated Management System

The company is part of the Integrated Management System (SIG), designed by Ecoembes, aimed at the selective collection and recovery of packaging waste for treatment, recycling, and valorization.

### Recycling

Committed to optimizing water management based on reuse and optimization principles in various processes.

### Environmental Certification

The company holds Environmental Product Declarations (DAP) for all product families it sells. A declaration granted by Aenor in 2014 and expanded in 2015, highlighting environmentally friendly products.

### Technological Implementation

The Pamesa Industrial Group has always invested in implementing technological advances in its infrastructure to become more efficient and eco-friendly. Highlights include:

- Facilities adapted for water purification and treatment.
- Zero discharge of ceramic wastewater.
- Crushing of discarded tiles and integration into the formula.
- High-efficiency cogeneration facilities.
- Recovery of hot air from ceramic kilns.
- Emission of only water vapor.

### Photovoltaic Installation

Under this sustainable development policy, the Pamesa Industrial Group is investing in solar energy with a project that aims to be the largest European installation of self-consumption photovoltaic panels.

An investment of 15 million euros aims to install 40,000 photovoltaic panels on the roofs of the group's facilities. 70,000 square meters of panels will help save 13.4 MW, a power that will be consumed by the facilities themselves. This is equivalent to preventing the emission of 8,816 tons of CO2 into the atmosphere.

## Toujours en développement continu

Pamesa Cerámica dispose d'un système de gestion environnementale pour identifier et minimiser l'impact de ses opérations sur les émissions atmosphériques, les eaux usées, les déchets et la pollution sonore.

### Autorisation Environnementale Intégrée

Pamesa dispose de l'Autorisation Environnementale Intégrée délivrée par la Conselleria de Territoire y Vivienda de la Generalitat Valenciana.

### Système de Gestion Intégré

L'entreprise fait partie du Système de Gestion Intégré (SIG), conçu par Ecoembes, visant à la collecte sélective et à la récupération des déchets d'emballages pour leur traitement, leur recyclage et leur valorisation.

### Recyclage

Engagée dans l'optimisation de la gestion de l'eau, basée sur les principes de réutilisation et d'optimisation dans différents processus.

### Certification Environnementale

L'entreprise détient des Déclarations Environnementales de Produit (DAP) pour toutes les familles de produits qu'elle commercialise. Une déclaration accordée par Aenor en 2014 et étendue en 2015, mettant en avant des produits respectueux de l'environnement.

### Implémentation Technologique

Le Groupe Industriel Pamesa a toujours investi dans la mise en œuvre des avancées technologiques dans son infrastructure pour être plus efficace et respectueux de l'environnement. Parmi les points forts :

- Installations adaptées pour la purification et le traitement des eaux.
- Zéro rejet d'eaux usées céramiques.
- Broyage des carreaux rejetés et intégration dans la formule.
- Installations de cogénération haute efficacité.
- Récupération de l'air chaud des fours céramiques.
- Émission uniquement de vapeur d'eau.

### Installation Photovoltaïque

Dans le cadre de cette politique de développement durable, le Groupe Industriel Pamesa investit dans l'énergie solaire avec un projet visant à être la plus grande installation européenne de panneaux photovoltaïques en autoconsommation.

Un investissement de 15 millions d'euros vise à installer 40 000 panneaux photovoltaïques sur les toits des installations du groupe. 70 000 mètres carrés de panneaux contribueront à économiser 13,4 MW, une puissance qui sera consommée par les installations elles-mêmes. Cela équivaut à éviter l'émission de 8 816 tonnes de CO2 dans l'atmosphère.

### Certificaciones

Comprometidos con el cumplimiento de todas las normas internacionales que se aplican a la cerámica, para lo cual tenemos establecidos métodos de control de la calidad basados en la ISO 9001 y la ISO 14001 como certificado medioambiental.

Aparte de estos certificados internacionales, nuestra empresa se adapta a las normas de los distintos países para lo cual tenemos producto certificado a través de la CSTB francesa, así como certificados LEED para Estados Unidos y certificaciones de exigencia gubernamental para determinados países. Siempre cumpliendo los máximos estándares de calidad y garantía de nuestros productos.

### Certifications

Committed to compliance with all international standards applicable to ceramics, for which we have established quality control methods based on ISO 9001 and ISO 14001 as an environmental certification.

In addition to these international certificates, our company adapts to the standards of different countries, for which we have products certified through the French CSTB, as well as LEED certifications for the United States and government-mandated certifications for certain countries. Always meeting the highest standards of quality and guarantee for our products.

### Certifications

Engagés dans le respect de toutes les normes internationales applicables à la céramique, pour lesquelles nous avons mis en place des méthodes de contrôle qualité basées sur les normes ISO 9001 et ISO 14001 en tant que certification environnementale.

En plus de ces certificats internationaux, notre entreprise s'adapte aux normes des différents pays, pour lesquelles nous avons des produits certifiés par le CSTB français, ainsi que des certifications LEED pour les États-Unis et des certifications exigées par le gouvernement pour certains pays. Toujours respectant les normes les plus élevées en matière de qualité et de garantie pour nos produits.



Ver certificados medioambientales  
Environmental Certificates  
Certificats environnementaux



GlobalEPD  
A VERIFIED ENVIRONMENTAL DECLARATION

LEED®



CE UK CA



QB UPEC



# Índice

## Index

## Index

# ATRIUM.

Everything is a choice.  
Live experiences.

## PORCELÁNICO

AT. ALPES EXT.	14
AT. ALPHA	15
AT. ALPHA BEAT	17
AT. ALPHA HEX	17
AT. AVGO	18
AT. BAHIA	19
AT. BASIC	20
AT. BLAZE	21
AT. BORGO	22
AT. BRILLO-MATE	23
AT. BURLINGSTONE	24
AT. CEYLON	26
AT. CHOICE	27
AT. CIVIS	28
AT. DASSEL	29
AT. EIFFEL	30
AT. ELITE	31
AT. FORALL	32
AT. HARO	33
AT. HAZEL	34
AT. KIEL	36
AT. KILBURN-WATERLOO	37
AT. LOFT	38
AT. LUBECK	39
AT. LUSO	40
AT. MARTE	41
AT. MONSOON	42
AT. MURANO	43
AT. NAZA	44
AT. OXIDE	45
AT. PALMA	46
AT. POMPEI	47
AT. PORTOFINO	48
AT. REVAL	49
AT. RIGA	50
AT. RIMINI	51
AT. SHU	52
AT. SIGMA	53
AT. STONE	54
AT. TABOR	55
AT. TEIDE-TITAN-TOBA	56
AT. TRENT	57
AT. URBEX	58
AT. VERSILIA	59

## MADERAS

AT. ACADIAN	62
AT. AIRE	63
AT. AREN	64
AT. BOREAL-DECK	65
AT. CARSON	66
AT. DAKOTA	67
AT. DALLAS	68
AT. DENVER	69
AT. EVOQUE	70
AT. FLANDES	71
AT. HENDAYA	72
AT. LEGNO	73
AT. OREGON	74
AT. RAINIER	75
AT. VIGGO	76
AT. RLV. VIGGO	77

## PRIMVS

AT. ALBUR	80
AT. ASSAL	81
AT. ATTAS	81
AT. EDGE	82
AT. ENTIS	83
AT. ERIAM	84
AT. SALEM	85

## ECOFRIENDLY

AT. AMBIENT - AT. ATMOS	88
AT. BIO	89
AT. FOREST	90
AT. NATURE	91

## POOL COLLECTIONS

AT. BARBADOS	94
AT. BERMUDAS	95

## CLINK-CER

AT. ALCORA	98
AT. ALHAMBRA	98
AT. BOI	99
AT. BURMA	99

## PAVIMENTO PASTA ROJA

AT. ALPHA	102
AT. ALPI	103
AT. BADEM	104
AT. BLAZE	105
AT. CALA	106
AT. CLASSIC	107
AT. LEGNO	108
AT. MUSEUM	109
AT. PORTOFINO	110
AT. RIMINI	111

## PASTA ROJA RECTIFICADA

AT. ALPHA	114
AT. MATE	115
AT. PORTOFINO	116
AT. RIMINI	117

## REVESTIMIENTO PASTA ROJA

AT. ALPHA	120
AT. ALPHA	121
AT. ALBA	122
AT. ANDROS	123
AT. ASSAL	124
AT. BADEM	125
AT. BLANCOS-BYBLOS-EGEO	126
AT. BLANCOS-DUNA-VIGGO	127
AT. BLAZE	128
AT. BLAZE	129
AT. BORGO	130
AT. BRITANIA	131
AT. ESCOCIA - AT. GALES	131
AT. CALA	132
AT. CHIPRE	133
AT. CHOICE	134
AT. DAIN	135
AT. DEMOS	136
AT. GAIA	137
AT. KIEL	138
AT. KIOS	139
AT. MAIA	140
AT. MIST	141
AT. MURANO	142
AT. MURANO	143
AT. NAZA	144
AT. NAZA	145
AT. NARNI	146
AT. NITID-NAMUR	147
AT. PORTOFINO	148
AT. PORTOFINO	149
AT. PIREO	150
AT. RIMINI	151
AT. SANTORINI	152
AT. SIGMA	153
AT. THULE	154
AT. TIAD	155
AT. VERSILIA	156

## REVESTIMIENTO PASTA BLANCA

AT. BLANCOS	160
AT. INCONTRO	161
AT. MUREN	162
AT. MYLO	163
AT. TRENT	164

## CARACTERÍSTICAS TÉCNICAS

PIEZAS ESPECIALES	166
TABLA DE UTILIDADES TÉCNICAS	167
CARACTERÍSTICAS TÉCNICAS	168



**TIPOLOGÍA DE PRODUCTO**  
PRODUCT SERIES  
FAMILLE DE PRODUCT

- **GRES PORCELÁNICO ESMALTADO**  
GLAZED PORCELAIN TILES  
GRÉS CÉRAME ÉMAILLÉ
- **GRES PORCELÁNICO (TIERRA COLOREADA)**  
PORCELAIN TILES (COLOURED BODY)  
GRÉS CÉRAME (MASSE COLOREE)
- **GRES PORCELÁNICO PASTA ROJA**  
RED BODY PORCELAIN TILE  
GRÉS CÉRAME PÂTE ROUGE
- **PAVIMENTO PASTA ROJA**  
RED BODY FLOOR TILES  
SOL PÂTE ROUGE
- **REVESTIMIENTO PASTA ROJA**  
RED BODY WALL TILES  
REVÊTEMENT PÂTE ROUGE
- **REVESTIMIENTO PASTA BLANCA**  
WHITE BODY WALL TILES  
REVÊTEMENT PÂTE BLANCHE

\* Tratamiento superficial aplicado después de la cocción sujeto a condiciones de modelo color, cantidad y suministro y que cumple con la norma española CTE.

\* Surface treatment compliant with the Spanish building code (CTE), applied after firing depending on the model, colour, amount and delivery conditions.

\* Traitement superficiel appliqué après la cuisson et assujéti aux conditions de modèle, couleur, quantité et fourniture, et qui respecte le code technique de la construction espagnol.

**SIMBOLOGÍA**  
SYMBOLS / LÉGENDE

**ACABADOS**  
FINISHES  
FINITIONS

-  **BRILLO**  
GLOSSY  
BRILLANT
-  **MATE**  
MATT  
MAT
-  **RECTIFICADO**  
RECTIFIED  
RECTIFIÉE
-  **SIN RECTIFICAR**  
NON RECTIFIED  
NON RECTIFIÉE

**TIPO DE SUPERFICIE**  
TYPE OF SURFACE  
TYPE DE SURFACE

-  **REVESTIMIENTO**  
WALL TILE  
REVÊTEMENT
-  **PAVIMENTO**  
FLOOR TILE  
SOL
-  **C-GRIP** **CONTAC GRIP\***

**VARIACIÓN CROMÁTICA**  
COLOUR VARIATION  
VARIATION CHROMATIQUE

-  **ASPECTO UNIFORME**  
UNIFORM APPEARANCE  
ASPECT UNIFORME
-  **VARIACIÓN LEVE**  
SLIGHT VARIATION  
LÉGÈRE VARIATION
-  **VARIACIÓN MODERADA**  
MODERATE VARIATION  
VARIATION MODÉRÉE
-  **VARIACIÓN ALTA**  
STRONG VARIATION  
FORTE VARIATION

**COLOCACIÓN**  
TYLE LAYING  
POSE

-  **RECOMENDABLE NO COLOCAR TRABADO A MITAD DE PIEZA**  
WE DO NOT RECOMMEND LAYING THE TILES BRICKBOND (BRICK-JOINTED) HALFWAY  
RECOMMANDÉ DE NE PAS POSER EN DÉCALÉ À LA MOITIÉ DE LA PIÈCE
-  **COLOCACIÓN CON POSICIÓN**  
PLACEMENT WITH POSITION  
PLACEMENT AVEC POSITION

**CARACTERÍSTICAS TÉCNICAS**  
TECHNICAL FEATURES  
SPÉCIFICATIONS TECHNIQUES

-  **UNE 41901 EX**  
Resistencia al deslizamiento (Péndulo)  
Slip resistance (Pendulum)  
Résistance au glissement (Pendule)
-  **DIN 51130**  
Ángulo crítico de deslizamiento (Rampa)  
Critical slip angle (Ramp)  
Angle de glissement critique (Rampe)
-  **DIN 51097**  
Ángulo crítico deslizamiento. Zonas húmedas de andar descalzo  
Critical slip angle. Barefoot wetted areas  
Angle de glissement critique. Zones mouillées pieds nus
-  **DCOF ANSI A326.3**  
Coeficiente de fricción dinámico (DCOF) de pavimentos rígidos  
Dynamic coefficient of friction (DCOF) of rigid pavements  
Coefficient de frottement dynamique (DCOF) des chaussées rigides
-  **BS7976**  
Clasificación según los valores de los ensayos del péndulo (mojado)  
Classification according to pendulum test values (wet)  
Classification selon les valeurs du test du pendule (humide)



**GUÍA DE CONTENIDOS**  
TABLE OF CONTENTS / GUIDE DES MATIÈRES

**MODELO**  
RANGE  
SÉRIE

**FORMATOS**  
SIZES  
FORMATS

**CÓDIGO DE PRECIO**  
PRICE CODE  
CODE PRIX

**CÓDIGO DE PRODUCTO**  
PRODUCT CODE  
CODE DE PRODUIT

**PIEZAS ESPECIALES**  
SPECIAL PIECES  
PIÈCES ESPECIALES

**PÁGINA**  
PAGE  
PAGE

**AT. ALPES EXT.**

60x120 Rnc. 236x412"	60,8x60,8 239x218"	60x60 Rnc. 236x236"
-------------------------	-----------------------	------------------------

**AT. ALPES EXT. CARIS** P11.4  
**AT. ALPES EXT. MARRÓN** P11.4  
**AT. ALPES EXT. MATE** P11.4

**PIEZAS ESPECIALES**  
Special pieces / Pièces spéciales

**DESCRIPCIÓN**  
Description / Description

**EMPAQUETADO**  
PACKAGING  
EMBALLAGE

**AT. ALPHA**

60x120 Rnc. 236x412"	30,3x61,3 119x241"	50x90 Rnc. 196x330"	60,8x60,8 239x218"	60x60 Rnc. 236x236"	45x45 177x177"	30x30 (7x7) 118x118"
-------------------------	-----------------------	------------------------	-----------------------	------------------------	-------------------	-------------------------

**GRES PORCELÁNICO ESMALTADO**  
GLAZED PORCELAIN TILES  
GRÉS CÉRAME ÉMAILLÉ

**AT. ALPHA BLANCO** P11.4  
**AT. ALPHA CARIS** P11.4  
**AT. ALPHA MARRÓN** P11.4  
**AT. ALPHA MATE** P11.4  
**AT. ALPHA TAUPE** P11.4  
**AT. ALPHA MATE** P11.4  
**AT. ALPHA PÁSTEL** P11.4

**PIEZAS ESPECIALES**  
Special pieces / Pièces spéciales

**DESCRIPCIÓN**  
Description / Description

**EMPAQUETADO**  
PACKAGING  
EMBALLAGE

**IMAGEN DE AMBIENTE**  
ROOM SCENE  
IMAGE

**DESCRIPCIÓN DE IMAGEN**  
DESCRIPTION IMAGE  
DESCRIPTION IMAGE





PORCELÁNICO

PORCELAIN TILES  
*GRÈS CÉRAMÉ*

# AT. ALPES EXT.



**60x120 Rec.**  
24"x48"

**60,8x60,8**  
24"x24"

**60x60 Rec.**  
24"x24"

**GRES PORCELÁNICO ESMALTADO**  
GLAZED PORCELAIN TILES · GRÈS CÉRAMÉ ÉMAILLÉ



**At.Alpes Ext. Ceniza** PEI 4

- 60x120 Rec. M57 017.250.0019.10304
- 60,8x60,8 M41 015.440.0019.10304
- 60x60 Rec. M46 017.840.0019.10304



**At.Alpes Ext. Marengo** PEI 4

- 60x120 Rec. M57 017.250.0028.10304
- 60,8x60,8 M41 015.440.0028.10304
- 60x60 Rec. M46 017.840.0028.10304



**At.Alpes Ext. Marfil** PEI 4

- 60x120 Rec. M57 017.250.0033.10304
- 60,8x60,8 M41 015.440.0033.10304
- 60x60 Rec. M46 017.840.0033.10304

## Piezas especiales / Special pieces / Pièces especiales

Consultar en página / Consult on page / Consulter en page: 166

*Peldaño Gradone	*Ángulo Gradone	*Rodapié C/Romo

## Empaquetado / Packaging / Emballage

Formato	pz/cj	m <sup>2</sup> /cj	cj/pl	m <sup>2</sup> /pl	kg/cj	kg/pl
60x120	2	1.44	36	51.84	29.50	1,091.00
60,8x60,8	4	1.48	30	44.40	31.35	960.50
60x60	4	1.44	30	43.20	31.50	965.00

# AT. ALPHA



**60x120 Rec.**  
24"x48"

**30,3x61,3**  
12"x24"

**90x90 Rec.**  
36"x36"

**60,8x60,8**  
24"x24"

**60x60 Rec.**  
24"x24"

**45x45**  
18"x18"

**30x30 (7x7)**  
12"x12"

**GRES PORCELÁNICO ESMALTADO**  
GLAZED PORCELAIN TILES · GRÈS CÉRAMÉ ÉMAILLÉ



**At. Alpha Blanco** PEI 4

- 60x120 Rec. M57 017.250.0012.05202
- 30,3x61,3 M41 015.722.0012.05202



**At. Alpha Ceniza** PEI 4

- 60x120 Rec. M57 017.250.0019.05202
- 30,3x61,3 M41 015.722.0019.05202




**At. Alpha Marengo** PEI 4

- 60x120 Rec. M57 017.250.0028.05202
- 30,3x61,3 M41 015.722.0028.05202



**At. Rlv. Alpha Ceniza**

- 30,3x61,3 M41 015.722.0019.09849



**At. Alpha Marfil** PEI 4

- 60x120 Rec. M57 017.250.0033.05202
- 30,3x61,3 M41 015.722.0033.05202



**At. Alpha Taupe** PEI 4

- 60x120 Rec. M57 017.250.0285.05202
- 30,3x61,3 M41 015.722.0285.05202



**At. Rlv. Alpha Marfil**

- 30,3x61,3 M41 015.722.0033.09849



**Malla At. Alpha 30x30(7)**

- Blanco M201 025.590.0012.05202
- Ceniza M201 025.590.0019.05202
- Marengo M201 025.590.0028.05202
- Marfil M201 025.590.0033.05202
- Taupe M201 025.590.0285.05202

## Disponible en / Available in / Disponible:

At. Alpha 25x70 - Pág. / Page / Page 121  
At. Alpha 30x90 - Pág. / Page / Page 120  
At. Alpha 45x45 - Pág. / Page / Page 102  
At. Alpha 45x90 - Pág. / Page / Page 114

## Piezas especiales / Special pieces / Pièces especiales (No Rlv.)

Consultar en página / Consult on page / Consulter en page: 166

*Peldaño Gradone	*Ángulo Gradone	*Rodapié C/Romo

## Empaquetado / Packaging / Emballage

Formato	pz/cj	m <sup>2</sup> /cj	cj/pl	m <sup>2</sup> /pl	kg/cj	kg/pl
60x120	2	1.44	36	51.84	29.50	1,091.00
30,3x61,3	7	1.30	40	52.00	25.00	1,020.00
30x30(7)	11	1.00	42	42.00	23.10	990.20



Rvto. / Wall / Rvrm.: At. Alpes Ext. Ceniza 60x120  
Pvto. / Floor / Sol: At. Alpes Ext. Marengo 60x60



Rvto. / Wall / Rvrm.: At. Alpha Blanco 60x120 - At. Alpha Ceniza 60x120  
Pvto. / Floor / Sol: At. Alpha Blanco 60x120




# AT. ALPHA



<b>60x120 Rec.</b> 24"x48"	<b>30,3x61,3</b> 12"x24"	<b>90x90 Rec.</b> 36"x36"	<b>60,8x60,8</b> 24"x24"	<b>60x60 Rec.</b> 24"x24"	<b>45x45</b> 18"x18"	<b>30x30 (7x7)</b> 12"x12"	<b>GRES PORCELÁNICO ESMALTADO</b> GLAZED PORCELAIN TILES · GRÈS CÉRAME ÉMAILLÉ
-------------------------------	-----------------------------	------------------------------	-----------------------------	------------------------------	-------------------------	-------------------------------	---



- At. Alpha Blanco** PEI 4
- 60x120 Rec. M57 017.250.0012.05202
  - 90x90 Rec. M73 017.804.0012.05202
  - 60,8x60,8 M41 015.440.0012.05202
  - 60,8x60,8 Ext. M41 015.440.0012.12215
  - 60x60 Rec. M46 017.840.0012.05202
  - 45x45 M37 015.340.0012.05202



- At. Alpha Marfil** PEI 4
- 60x120 Rec. M57 017.250.0033.05202
  - 90x90 Rec. M73 017.804.0033.05202
  - 60,8x60,8 M41 015.440.0033.05202
  - 60,8x60,8 Ext. M41 015.440.0033.12215
  - 60x60 Rec. M46 017.840.0033.05202
  - 45x45 M37 015.340.0033.05202



- At. Rlv. Alpha Marfil**
- 60x120 Rec. M57 017.250.0033.09849



- At. Rlv. Alpha Marengo**
- 60x120 Rec. M57 017.250.0028.09849



- At. Alpha Ceniza** PEI 4
- 60x120 Rec. M57 017.250.0019.05202
  - 90x90 Rec. M73 017.804.0019.05202
  - 60,8x60,8 M41 015.440.0019.05202
  - 60,8x60,8 Ext. M41 015.440.0019.12215
  - 60x60 Rec. M46 017.840.0019.05202
  - 45x45 M37 015.340.0019.05202



- At. Alpha Taupe** PEI 4
- 60x120 Rec. M57 017.250.0285.05202
  - 90x90 Rec. M73 017.804.0285.05202
  - 60,8x60,8 M41 015.440.0285.05202
  - 60,8x60,8 Ext. M41 015.440.0285.12215
  - 60x60 Rec. M46 017.840.0285.05202
  - 45x45 M37 015.340.0285.05202



- At. Rlv. Alpha Marfil**
- 60,8x60,8 M41 015.440.0033.09849



- At. Rlv. Alpha Marengo**
- 60,8x60,8 M41 015.440.0028.09849



- At. Dec. Alpha Beige**
- 60,8x60,8 M41 015.440.0007.09847



- At. Dec. Alpha Gris**
- 60,8x60,8 M41 015.440.0002.09847

**Piezas especiales / Special pieces / Pièces especiales (No Rlv.-No Dec)**

Consultar en página / Consult on page / Consulter en page: 166

<b>*Peldaño Gradone</b>	<b>*Ángulo Gradone</b>	<b>*Rodapié C/Romo</b>

**Disponible en / Available in / Disponible:**

- At. Alpha 25x70 - Pág. / Page / Page 121
- At. Alpha 30x90 - Pág. / Page / Page 120
- At. Alpha 45x45 - Pág. / Page / Page 102
- At. Alpha 45x90 - Pág. / Page / Page 114

**Empaquetado / Packaging / Emballage**

Formato	pz/cj	m <sup>2</sup> /cj	cj/pl	m <sup>2</sup> /pl	kg/cj	kg/pl
90x90	2	1.62	27	43.74	40.00	1,110.00
60,8x60,8	4	1.48	30	44.40	31.35	960.50
60x60	4	1.44	30	43.20	31.50	965.00
45x45	7	1.42	52	73.84	25.50	1,346.00


# AT. ALPHA BEAT




<b>60x120 Rec.</b> 24"x48"	<b>60,8x60,8</b> 24"x24"	<b>60x60 Rec.</b> 24"x24"	<b>GRES PORCELÁNICO ESMALTADO</b> GLAZED PORCELAIN TILES · GRÈS CÉRAME ÉMAILLÉ
-------------------------------	-----------------------------	------------------------------	---



- At. Alpha Beat Sand**
- 60x120 Rec. M57 017.250.0119.10408
  - 60,8x60,8 M41 015.440.0119.10408
  - 60x60 Rec. M46 017.840.0119.10408



- At. Alpha Beat Pearl**
- 60x120 Rec. M57 017.250.0169.10408
  - 60,8x60,8 M41 015.440.0169.10408
  - 60x60 Rec. M46 017.840.0169.10408



- At. Alpha Beat Gray**
- 60x120 Rec. M57 017.250.0368.10408
  - 60,8x60,8 M41 015.440.0368.10408
  - 60x60 Rec. M46 017.840.0368.10408

**Empaquetado / Packaging / Emballage**

Formato	pz/cj	m <sup>2</sup> /cj	cj/pl	m <sup>2</sup> /pl	kg/cj	kg/pl
60x120	2	1.44	36	51.84	29.50	1,091.00
60,8x60,8	4	1.48	30	44.40	31.35	960.50
60x60	4	1.44	30	43.20	30.00	920.00

# AT. ALPHA HEX



**25,8x29**  
10"x12"


**GRES PORCELÁNICO ESMALTADO**  
GLAZED PORCELAIN TILES · GRÈS CÉRAME ÉMAILLÉ




- At. Hex. Alpha Blanco** PEI 4
- 25,8x29 M72 015.122.0012.09861



- At. Hex. Alpha Ceniza** PEI 4
- 25,8x29 M72 015.122.0019.09861



- At. Hex. Alpha Marengo** PEI 4
- 25,8x29 M72 015.122.0028.09861



- At. Hex. Alpha Azul** PEI 4
- 25,8x29 M72 015.122.0004.09861




- At. Hex. Alpha Marfil** PEI 4
- 25,8x29 M72 015.122.0033.09861




- At. Hex. Alpha Taupe** PEI 4
- 25,8x29 M72 015.122.0285.09861



- At. Hex. Alpha Mix Beige** PEI 4
- 25,8x29 M72 015.122.0399.09861



- At. Hex. Alpha Mix Azul** PEI 4
- 25,8x29 M72 015.122.0472.09861



- At. Hex. Alpha Mix Perla** PEI 4
- 25,8x29 M72 015.122.0689.09861




**Empaquetado / Packaging / Emballage**

Formato	pz/cj	m <sup>2</sup> /cj	cj/pl	m <sup>2</sup> /pl	kg/cj	kg/pl
25,8x29 Hex.	18	1.00	48	48.00	22.50	1,100.00


60,8x60,8  
24"x24"

60x60 Rec.  
24"x24"

GRES PORCELÁNICO ESMALTADO  
GLAZED PORCELAIN TILES · GRÈS CÉRAMÉ ÉMAILLÉ



**At. Avgo Blanco** PEI 4  
● 60,8x60,8 M43 015.440.0012.05227   
● 60x60 Rec. M48 017.840.0012.05227



**At. Avgo Marfil** PEI 4  
● 60,8x60,8 M43 015.440.0033.05227   
● 60x60 Rec. M48 017.840.0033.05227

Piezas especiales / Special pieces / Pièces especiales

Consultar en página / Consult on page / Consulter en page: 166

*Peldaño Gradone	*Ángulo Gradone	*Rodapié C/Romo

Empaquetado / Packaging / Emballage

Formato	pz/cj	m <sup>2</sup> /cj	cj/pl	m <sup>2</sup> /pl	kg/cj	kg/pl
60,8x60,8	4	1.48	30	44.40	31.35	960.50
60x60	4	1.44	30	43.20	31.50	965.00



Pvto. / Floor / Sol: At. Avgo Marfil 60x60



60x120 Rec.  
24"x48"

GRES PORCELÁNICO ESMALTADO  
GLAZED PORCELAIN TILES · GRÈS CÉRAMÉ ÉMAILLÉ



**At. Bahia Ivory** PEI 4  
● 60x120 Rec. M61 017.250.0164.02227



**At. Bahia White** PEI 4  
● 60x120 Rec. M61 017.250.0108.02227



**At. Bahia Blue** PEI 4  
● 60x120 Rec. M61 017.250.0111.02227

Piezas especiales / Special pieces / Pièces especiales

Consultar en página / Consult on page / Consulter en page: 166

*Peldaño Gradone	*Ángulo Gradone	*Rodapié C/Romo

Empaquetado / Packaging / Emballage

Formato	pz/cj	m <sup>2</sup> /cj	cj/pl	m <sup>2</sup> /pl	kg/cj	kg/pl
60x120	2	1.44	36	51.84	29.50	1,091.00



Pvto. / Wall / Rvtm.: At. Bahia Blue 60x120 - At. Blaze Argent 30,3x61,3  
Pvto. / Floor / Sol: At. Bahia Blue 60x120



# AT. BASIC



<b>60x120 Rec.</b> 24"x48"	<b>30,3x61,3</b> 12"x24"	<b>60,8x60,8</b> 24"x24"	<b>60x60 Rec.</b> 24"x24"	<b>30x30 (7x7)</b> 12"x12"
-------------------------------	-----------------------------	-----------------------------	------------------------------	-------------------------------

**GRES PORCELÁNICO ESMALTADO**  
GLAZED PORCELAIN TILES · GRÈS CÉRAMÉ ÉMAILLÉ



<b>At. Basic Ivory</b> PEI 4	<b>At. Basic Pearl</b> PEI 4	<b>At. Basic Silver</b> PEI 4	<b>At. Basic Grey</b> PEI 3
● 60x120 Rec. M57 017.250.0164.13566 (MATT)	● 60x120 Rec. M57 017.250.0169.13566 (MATT)	● 60x120 Rec. M57 017.250.0183.13566 (MATT)	● 60x120 Rec. M57 017.250.0161.13566 (MATT)
● 60,8x60,8 M41 015.440.0164.13566 (MATT)	● 60,8x60,8 M41 015.440.0169.13566 (MATT)	● 60,8x60,8 M41 015.440.0183.13566 (MATT)	● 60,8x60,8 M41 015.440.0161.13566 (MATT)
● 60x60 Rec. M46 017.840.0164.13566 (MATT)	● 60x60 Rec. M46 017.840.0169.13566 (MATT)	● 60x60 Rec. M46 017.840.0183.13566 (MATT)	● 60x60 Rec. M46 017.840.0161.13566 (MATT)
● 30,3x61,3 M41 015.722.0164.13566 (MATT)	● 30,3x61,3 M41 015.722.0169.13566 (MATT)	● 30,3x61,3 M41 015.722.0183.13566 (MATT)	● 30,3x61,3 M41 015.722.0161.13566 (MATT)



<b>Malla At. Basic 30x30(7)</b>	<b>Malla At. Basic 30x30(7)</b>	<b>Malla At. Basic 30x30(7)</b>	<b>Malla At. Basic 30x30(7)</b>
● Ivory M201 025.590.0164.13566 (MATT)	● Pearl M201 025.590.0169.13566 (MATT)	● Silver M201 025.590.0183.13566 (MATT)	● Grey M201 025.590.0161.13566 (MATT)

**Piezas especiales / Special pieces / Pièces especiales**

Consultar en página / Consult on page / Consulter en page: 166

<b>*Peldaño Gradone</b>	<b>*Ángulo Gradone</b>	<b>*Rodapié C/Romo</b>

**Empaquetado / Packaging / Emballage**

Formato	pz/cj	m <sup>2</sup> /cj	cj/pl	m <sup>2</sup> /pl	kg/cj	kg/pl
60x120	2	1.44	36	51.84	29.50	1,091.00
60,8x60,8	4	1.48	30	44.40	31.35	960.50
60x60	4	1.44	30	43.20	31.50	965.00
30,3x61,3	7	1.30	40	52.00	25.00	1,020.00
30x30(7)	11	1.00	42	42.00	23.10	990.20

# AT. BLAZE



<b>60x120 Rec.</b> 24"x48"	<b>30,3x61,3</b> 12"x24"	<b>60,8x60,8</b> 24"x24"	<b>60x60 Rec.</b> 24"x24"	<b>45x45</b> 18"x18"
-------------------------------	-----------------------------	-----------------------------	------------------------------	-------------------------

**GRES PORCELÁNICO ESMALTADO**  
GLAZED PORCELAIN TILES · GRÈS CÉRAMÉ ÉMAILLÉ



<b>At. Blaze Argent</b> PEI 4	<b>At. Blaze Ceniza</b> PEI 4	<b>At. Blaze Taupe</b> PEI 4	<b>At. Blaze Marfil</b> PEI 4
● 60x120 Rec. M57 017.250.0135.03677 (MATT)	● 60x120 Rec. M57 017.250.0019.03677 (MATT)	● 60x120 Rec. M57 017.250.0285.03677 (MATT)	● 60x120 Rec. M57 017.250.0033.03677 (MATT)
● 30,3x61,3 M41 015.722.0135.03677 (MATT)	● 30,3x61,3 M41 015.722.0019.03677 (MATT)	● 30,3x61,3 M41 015.722.0285.03677 (MATT)	● 30,3x61,3 M41 015.722.0033.03677 (MATT)
● 60,8x60,8 M41 015.440.0135.03677 (MATT)	● 60,8x60,8 M41 015.440.0019.03677 (MATT)	● 60,8x60,8 M41 015.440.0285.03677 (MATT)	● 60,8x60,8 M41 015.440.0033.03677 (MATT)
● 60x60 Rec. M46 017.840.0135.03677 (MATT)	● 60x60 Rec. M46 017.840.0019.03677 (MATT)	● 60x60 Rec. M46 017.840.0285.03677 (MATT)	● 60x60 Rec. M46 017.840.0033.03677 (MATT)
● 45x45 M37 015.340.0135.03677 (MATT)	● 45x45 M37 015.340.0019.03677 (MATT)	● 45x45 M37 015.340.0285.03677 (MATT)	● 45x45 M37 015.340.0033.03677 (MATT)



<b>At. Blaze Marengo</b> PEI 3	<b>At. Rlv. Blaze Ceniza</b>	<b>At. Rlv. Blaze Taupe</b>
● 60x120 Rec. M57 017.250.0028.03677 (MATT)	● 30,3x61,3 M41 015.722.0019.03695 (MATT)	● 30,3x61,3 M41 015.722.0285.03695 (MATT)
● 30,3x61,3 M41 015.722.0028.03677 (MATT)		
● 60,8x60,8 M41 015.440.0028.03677 (MATT)		
● 60x60 Rec. M46 017.840.0028.03677 (MATT)		
● 45x45 M37 015.340.0028.03677 (MATT)		

**Disponible en / Available in / Disponible:**  
At. Blaze 33,3x55 - Pág. / Page / Page 129  
At. Blaze 30x90 - Pág. / Page / Page 128  
At. Blaze 45x45 - Pág. / Page / Page 106

**Empaquetado / Packaging / Emballage**

Formato	pz/cj	m <sup>2</sup> /cj	cj/pl	m <sup>2</sup> /pl	kg/cj	kg/pl
60x120	2	1.44	36	51.84	29.50	1,091.00
30,3x61,3	7	1.30	40	52.00	25.00	1,020.00
60,8x60,8	4	1.48	30	44.40	31.35	960.50
60x60	4	1.44	30	43.20	31.50	965.00
45x45	7	1.42	52	73.84	25.50	1,346.00

**Piezas especiales / Special pieces / Pièces especiales (No Rlv.)**

Consultar en página / Consult on page / Consulter en page: 166

<b>*Peldaño Gradone</b>	<b>*Ángulo Gradone</b>	<b>*Rodapié C/Romo</b>



Rvto. / Wall / Rvrm.: At. Basic Ivory 60x120 - At. Basic Grey 60x120  
Pvto. / Floor / Sol: At. Basic Grey 60x60



Rvto. / Wall / Rvrm.: At. Blaze Argent 60x120 - At. Blaze Ceniza 60x120  
Pvto. / Floor / Sol: At. Blaze Argent 60x60




# AT. BORGIO




<b>60x120 Rec.</b> 24"x48"	<b>60,8x60,8</b> 24"x24"	<b>60x60 Rec.</b> 24"x24"	<b>30x30 (7x7)</b> 12"x12"
-------------------------------	-----------------------------	------------------------------	-------------------------------

**GRES PORCELÁNICO ESMALTADO**  
GLAZED PORCELAIN TILES · GRÈS CÉRAMÉ ÉMAILLÉ




**At. Borgo Gold** PEI 4

● 60x120 Rec.	M61	017.250.0189.01901	
● 60,8x60,8	M43	015.440.0189.01901	
● 60x60 Rec.	M48	017.840.0189.01901	




**Malla At. Borgo 30x30(7)**

● Gold	M201	025.590.0189.01901	
--------	------	--------------------	--



**At. Borgo Mate Gold** PEI 4

● 60x120 Rec.	M57	017.250.0189.13361	
● 60,8x60,8	M41	015.440.0189.13361	
● 60x60 Rec.	M46	017.840.0189.13361	



**Malla At. Borgo Mate 30x30(7)**

● Gold	M201	025.590.0189.13361	
--------	------	--------------------	--

**Disponibile en / Available in / Disponible:**

At. Borgo 30x90 - 33,3x55 - Pág. / Page / Page 130

**Piezas especiales / Special pieces / Pièces especiales**

Consultar en página / Consult on page / Consulter en page: 166

<b>*Peldaño Gradone</b>	<b>*Ángulo Gradone</b>	<b>*Rodapié C/Romo</b>

**Empaquetado / Packaging / Emballage**

Formato	pz/cj	m <sup>2</sup> /cj	cj/pl	m <sup>2</sup> /pl	kg/cj	kg/pl
60x120	2	1.44	36	51.84	29.50	1,091.00
60,8x60,8	4	1.48	30	44.40	31.35	960.50
60x60	4	1.44	30	43.20	31.50	965.00
30x30(7)	11	1.00	42	42.00	23.10	990.20



Pvto. / Floor / Sol: **At. Borgo Gold 60x60**

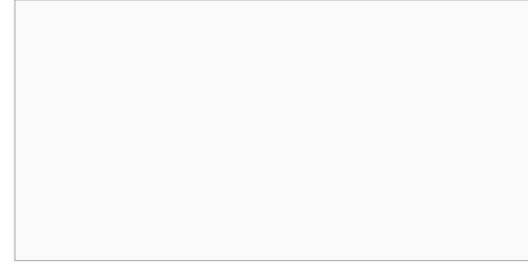


# AT. BRILLO-MATE




<b>60x120 Rec.</b> 24"x48"	<b>60,8x60,8</b> 24"x24"	<b>60x60 Rec.</b> 24"x24"
-------------------------------	-----------------------------	------------------------------

**GRES PORCELÁNICO ESMALTADO**  
GLAZED PORCELAIN TILES · GRÈS CÉRAMÉ ÉMAILLÉ



**At. Mate Blanco** PEI 4

● 60x120 Rec.	M57	017.250.0012.04079	
● 60,8x60,8	M41	015.440.0012.04079	
● 60x60 Rec.	M46	017.840.0012.04079	



**At. Brillo Blanco**

● 60,8x60,8	M43	015.440.0012.04078	
● 60x60 Rec.	M48	017.840.0012.04078	

**Disponibile en / Available in / Disponible:**

At. Brillo - At. Mate 30x90 - Pág. / Page / Page 127

At. Brillo - At. Mate 33,3x55 - Pág. / Page / Page 126

At. Brillo - At. Mate 25x70/25x50 - Pág. / Page / Page 127

At. Mate 45x90 - Pág. / Page / Page 115

At. Brillo - At. Mate 36x80 - Pág. / Page / Page 160

**Piezas especiales / Special pieces / Pièces especiales**

Consultar en página / Consult on page / Consulter en page: 166

<b>*Peldaño Gradone</b>	<b>*Ángulo Gradone</b>	<b>*Rodapié C/Romo</b>

**Empaquetado / Packaging / Emballage**

Formato	pz/cj	m <sup>2</sup> /cj	cj/pl	m <sup>2</sup> /pl	kg/cj	kg/pl
60x120	2	1.44	36	51.84	29.50	1,091.00
60,8x60,8	4	1.48	30	44.40	31.35	960.50
60x60	4	1.44	30	43.20	31.50	965.00



Pvto. / Floor / Sol: **At. Mate Blanco 60,8x60,8**



# AT. BURLINGSTONE



**60x120 Rec.** 24"x48" | **30,3x61,3** 12"x24" | **60,8x60,8** 24"x24" | **60x60 Rec.** 24"x24" | **30x30 (7x7)** 12"x12"



**At. Burlingstone White** PEI 4

● 60x120	Rec.	M57	017.250.0108.13385	MATT
● 60,8x60,8		M41	015.440.0108.13385	MATT
● 60x60	Rec.	M46	017.840.0108.13385	MATT
● 30,3x61,3		M41	015.722.0108.13385	MATT



**At. Burlingstone Gris** PEI 3

● 60x120	Rec.	M57	017.250.0002.13385	MATT
● 60,8x60,8		M41	015.440.0002.13385	MATT
● 60x60	Rec.	M46	017.840.0002.13385	MATT
● 30,3x61,3		M41	015.722.0002.13385	MATT



**At. Burlingstone Perla** PEI 4

● 60x120	Rec.	M57	017.250.0037.13385	MATT
● 60,8x60,8		M41	015.440.0037.13385	MATT
● 60x60	Rec.	M46	017.840.0037.13385	MATT
● 30,3x61,3		M41	015.722.0037.13385	MATT



**At. Burlingstone Marfil** PEI 4

● 60x120	Rec.	M57	017.250.0033.13385	MATT
● 60,8x60,8		M41	015.440.0033.13385	MATT
● 60x60	Rec.	M46	017.840.0033.13385	MATT
● 30,3x61,3		M41	015.722.0033.13385	MATT

**Disponible en / Available in / Disponible:**  
At. Burlingstone 60x120(20mm) Rec. / 60x90(20mm)Rec. / 60,5x60,5(20mm)Rec.




Rvto. / Wall / Rvfm: At. Burlingstone White 60x120  
Pvto. / Floor / Sol: At. Burlingstone White 60x120




**At. Rlv. Burlingstone White**

● 30,3x61,3	M41	015.722.0108.14022	MATT
-------------	-----	--------------------	------



**At. Rlv. Burlingstone Perla**

● 30,3x61,3	M41	015.722.0037.14022	MATT
-------------	-----	--------------------	------



**At. Rlv. Burlingstone Gris**

● 30,3x61,3	M41	015.722.0002.14022	MATT
-------------	-----	--------------------	------




**At. Rlv. Burlingstone Marfil**

● 30,3x61,3	M41	015.722.0033.14022	MATT
-------------	-----	--------------------	------




**Malla At. Burlingstone 30x30(7)**

● White	M201	025.590.0108.13385	MATT
---------	------	--------------------	------



**Malla At. Burlingstone 30x30(7)**

● Perla	M201	025.590.0037.13385	MATT
---------	------	--------------------	------



**Malla At. Burlingstone 30x30(7)**

● Gris	M201	025.590.0002.13385	MATT
--------	------	--------------------	------



**Malla At. Burlingstone 30x30(7)**

● Marfil	M201	025.590.0033.13385	MATT
----------	------	--------------------	------

**Piezas especiales / Special pieces / Pièces especiales (No Rlv.)**

Consultar en página / Consult on page / Consulter en page: 166

*Peldaño Gradone	*Ángulo Gradone	*Rodapié C/Romo

**Empaquetado / Packaging / Emballage**

Formato	pz/cj	m²/cj	cj/pl	m²/pl	kg/cj	kg/pl
60x120	2	1.44	36	51.84	29.50	1,091.00
60,8x60,8	4	1.48	30	44.40	31.35	960.50
60x60	4	1.44	30	43.20	31.50	965.00
30,3x61,3	7	1.30	40	52.00	25.00	1,020.00
30x30(7)	11	1.00	42	42.00	23.10	990.20




Rvto. / Wall / Rvfm: At. Burlingstone Marfil 60x120  
Pvto. / Floor / Sol: At. Burlingstone Marfil 60x60

# AT. CEYLON




60x60 Rec.  
24"x24"

GRES PORCELÁNICO ESMALTADO  
GLAZED PORCELAIN TILES · GRÈS CÉRAMÉ ÉMAILLÉ



**At. Ceylon Brillo** PEI 4  
● 60x60 Rec. M48 017.840.0804.04098



**At. Ceylon Mate** PEI 4  
● 60x60 Rec. M46 017.840.0803.04098

**Piezas especiales / Special pieces / Pièces especiales**

Consultar en página / Consult on page / Consulter en page: 166

*Peldaño Gradone	*Ángulo Gradone	*Rodapié C/Romo

**Empaquetado / Packaging / Emballage**

Formato	pz/cj	m <sup>2</sup> /cj	cj/pl	m <sup>2</sup> /pl	kg/cj	kg/pl
60x60	4	1.44	30	43.20	31.50	965.00



Pvto. / Floor / Sol: **At. Ceylon Mate 60x60**



# AT. CHOICE



30,3x61,3  
12"x24"

45x45  
18"x18"

GRES PORCELÁNICO ESMALTADO  
GLAZED PORCELAIN TILES · GRÈS CÉRAMÉ ÉMAILLÉ



**At. Choice Light** PEI 4  
● 30,3x61,3 M41 015.722.0204.04333   
● 45x45 M37 015.340.0204.04333



**At. Choice Sand** PEI 4  
● 30,3x61,3 M41 015.722.0119.04333   
● 45x45 M37 015.340.0119.04333



**At. Choice Ash** PEI 4  
● 30,3x61,3 M41 015.722.0344.04333   
● 45x45 M37 015.340.0344.04333



**At. Choice Zircon** PEI 4  
● 30,3x61,3 M41 015.722.0139.04333   
● 45x45 M37 015.340.0139.04333



**At. Rlv. Choice Light**  
● 30,3x61,3 M41 015.722.0204.04372



**At. Rlv. Choice Sand**  
● 30,3x61,3 M41 015.722.0119.04372



**At. Rlv. Choice Ash**  
● 30,3x61,3 M41 015.722.0344.04372



**At. Rlv. Choice Zircon**  
● 30,3x61,3 M41 015.722.0139.04372

**Disponible en / Available in / Disponible:**

At. Choice 30x90 - Pág. / Page / Page 134

**Piezas especiales / Special pieces / Pièces especiales (No Rlv.)**

Consultar en página / Consult on page / Consulter en page: 166

*Peldaño Gradone	*Ángulo Gradone	*Rodapié C/Romo

**Empaquetado / Packaging / Emballage**

Formato	pz/cj	m <sup>2</sup> /cj	cj/pl	m <sup>2</sup> /pl	kg/cj	kg/pl
30,3x61,3	7	1.30	40	52.00	25.00	1,020.00
45x45	7	1.42	52	73.84	25.50	1,346.00



Pvto. / Wall / Rvtm.: **At. Rlv. Choice Light 30,3x61,3 - At. Choice Light 30,3x61,3 - At. Choice Zircon 30,3x61,3**  
Pvto. / Floor / Sol: **At. Choice Light 30,3x61,3**





90x90 Rec.  
36"x36"

GRES PORCELÁNICO ESMALTADO  
GLAZED PORCELAIN TILES · GRÈS CÉRAMÉ ÉMAILLÉ



At. Civis Perla PEI 4  
● 90x90 Rec. M73 017.804.0037.09724



At. Civis Ceniza PEI 4  
● 90x90 Rec. M73 017.804.0019.09724

Piezas especiales / Special pieces / Pièces especiales

Consultar en página / Consult on page / Consulter en page: 166

*Peldaño Gradone	*Ángulo Gradone	*Rodapié C/Romo

Empaquetado / Packaging / Emballage


Formato	pz/cj	m <sup>2</sup> /cj	cj/pl	m <sup>2</sup> /pl	kg/cj	kg/pl
90x90	2	1.62	27	43.74	40.00	1,110.00



Pvto. / Floor / Sol: At. Civis Ceniza 90x90

75x75 Rec.  
30"x30"

GRES PORCELÁNICO ESMALTADO  
GLAZED PORCELAIN TILES · GRÈS CÉRAMÉ ÉMAILLÉ



At. Dassel Perla PEI 4  
● 75x75 Rec. M55 017.875.0037.03684



At. Dassel Crema PEI 4  
● 75x75 Rec. M55 017.875.0096.03684

Piezas especiales / Special pieces / Pièces especiales

Consultar en página / Consult on page / Consulter en page: 166

*Peldaño Gradone	*Ángulo Gradone	*Rodapié C/Romo

Empaquetado / Packaging / Emballage


Formato	pz/cj	m <sup>2</sup> /cj	cj/pl	m <sup>2</sup> /pl	kg/cj	kg/pl
75x75	3	1.69	30	50.70	41.20	1,256.00



Pvto. / Floor / Sol: At. Dassel Perla 75x75

30,3x61,3  
12"x24"

**GRES PORCELÁNICO (TIERRA COLOREADA)**  
PORCELAIN TILES (COLOURED BODY) · GRÉS CÉRAME (MASSE COLORÉE)



**At. Eiffel Blanco**

● 30,3x61,3 M43 015.722.0012.09230



**At. Eiffel Negro**

● 30,3x61,3 M43 015.722.0003.09230



**At. Rlv. Eiffel Blanco**

● 30,3x61,3 M43 015.722.0012.09231



**At. Rlv. Eiffel Negro**

● 30,3x61,3 M43 015.722.0003.09231


Piezas especiales / Special pieces / Pieces especiales (No Rlv.)

Consultar en página / Consult on page / Consulter en page: 166

*Peldaño Gradone	*Ángulo Gradone	*Peldaño Ranurado	*Ángulo Ranurado	*Rodapié C/Romo

**Empaquetado / Packaging / Emballage**

Formato	pz/cj	m <sup>2</sup> /cj	cj/pl	m <sup>2</sup> /pl	kg/cj	kg/pl
30,3x61,3	7	1.30	40	52.00	25.00	1,020.00



Rvto. / Wall / Rvtm.: At. Eiffel Blanco 30,3x61,3 - At. Rlv. Eiffel Blanco 30,3x61,3 - At. Rlv. Eiffel Negro 30,3x61,3  
Pvto. / Floor / Sol: At. Eiffel Blanco 30,3x61,3 - At. Eiffel Negro 30,3x61,3



60x120 Rec.  
24"x48"

60,8x60,8  
24"x24"

60x60 Rec.  
24"x24"

**GRES PORCELÁNICO ESMALTADO**  
GLAZED PORCELAIN TILES · GRÉS CÉRAME ÉMAILLÉ



**At. Elite Perla**

PEI 4

● 60x120	Rec.	M57	017.250.0037.09570	
● 60,8x60,8		M41	015.440.0037.09570	
● 60x60	Rec.	M46	017.840.0037.09570	



**At. Elite Arena**

PEI 4

● 60x120	Rec.	M57	017.250.0017.09570	
● 60,8x60,8		M41	015.440.0017.09570	
● 60x60	Rec.	M46	017.840.0017.09570	



**At. Elite Gris**

PEI 4

● 60x120	Rec.	M57	017.250.0002.09570	
● 60,8x60,8		M41	015.440.0002.09570	
● 60x60	Rec.	M46	017.840.0002.09570	

Piezas especiales / Special pieces / Pieces especiales

Consultar en página / Consult on page / Consulter en page: 166

*Peldaño Gradone	*Ángulo Gradone	*Rodapié C/Romo

**Empaquetado / Packaging / Emballage**

Formato	pz/cj	m <sup>2</sup> /cj	cj/pl	m <sup>2</sup> /pl	kg/cj	kg/pl
60x120	2	1.44	36	51.84	29.50	1,091.00
60,8x60,8	4	1.48	30	44.40	31.35	960.50
60x60	4	1.44	30	43.20	31.50	965.00



Rvto. / Wall / Rvtm.: At. Elite Perla 60x120  
Pvto. / Floor / Sol: At. Elite Gris 60x120



# AT. FORALL



60x120 Rec.  
24"x48"

GRES PORCELÁNICO ESMALTADO  
GLAZED PORCELAIN TILES · GRÈS CÉRAMÉ ÉMAILLÉ



**At. Forall White** PEI 4  
● 60x120 Rec. M66 017.250.0108.13368



**At. Forall Beige** PEI 4  
● 60x120 Rec. M66 017.250.0007.13368



**At. Forall Grey** PEI 4  
● 60x120 Rec. M66 017.250.0161.13368

**Empaquetado / Packaging / Emballage**

Formato	pz/cj	m <sup>2</sup> /cj	cj/pl	m <sup>2</sup> /pl	kg/cj	kg/pl
60x120	2	1.44	36	51.84	29.50	1,091.00

# AT. HARO



33,3x33,3  
13"x13"

GRES PORCELÁNICO ESMALTADO  
GLAZED PORCELAIN TILES · GRÈS CÉRAMÉ ÉMAILLÉ



**At. Haro Ceniza** PEI 4  
● 33,3x33,3 M44 015.845.0019.11228



**At. Haro Coto** PEI 3  
● 33,3x33,3 M44 015.845.0046.11228



**At. Haro Gris** PEI 3  
● 33,3x33,3 M44 015.845.0002.11228



**Ped/Ex At. Haro 33,3x33,3**

● Ceniza	P56	025.928.0019.11228	MATT
● Gris	P56	025.928.0002.11228	MATT
● Coto	P56	025.928.0046.11228	MATT

**Piezas especiales / Special pieces / Pièces especiales**

Consultar en página / Consult on page / Consulter en page: 166

*Peldaño Extrusionado	*Rodapié C/Romo

**Empaquetado / Packaging / Emballage**

Formato	pz/cj	m <sup>2</sup> /cj	cj/pl	m <sup>2</sup> /pl	kg/cj	kg/pl
33,3x33,3	12	1.33	46	61.18	24.50	1,147.00
Ped/Ex	4	-	-	-	13.32	-



Rvto. / Wall / Rvtn: At. Forall Grey 60x120 - At. Alpha Ceniza 60x120  
Pvto. / Floor / Sol: At. Alpha Ceniza 90x90



Pvto. / Floor / Sol: At. Haro Coto 33,3x33,3



**60x120 Rec.** 24"x48" | **30,3x61,3** 12"x24" | **60,8x60,8** 24"x24" | **60x60 Rec.** 24"x24" | **30x30 (7x7)** 12"x12"



**At. Hazel White** PEI 4

● 60x120	Rec.	M57	017.250.0108.13386	
● 60,8x60,8		M41	015.440.0108.13386	
● 60x60	Rec.	M46	017.840.0108.13386	
● 30,3x61,3		M41	015.722.0108.13386	



**At. Hazel Perla** PEI 4

● 60x120	Rec.	M57	017.250.0037.13386	
● 60,8x60,8		M41	015.440.0037.13386	
● 60x60	Rec.	M46	017.840.0037.13386	
● 30,3x61,3		M41	015.722.0037.13386	



**At. Hazel Gris** PEI 4

● 60x120	Rec.	M57	017.250.0002.13386	
● 60,8x60,8		M41	015.440.0002.13386	
● 60x60	Rec.	M46	017.840.0002.13386	
● 30,3x61,3		M41	015.722.0002.13386	



**At. Hazel Marfil** PEI 4

● 60x120	Rec.	M57	017.250.0033.13386	
● 60,8x60,8		M41	015.440.0033.13386	
● 60x60	Rec.	M46	017.840.0033.13386	
● 30,3x61,3		M41	015.722.0033.13386	

**Disponible en / Available in / Disponible:**  
At. Hazel 60x120(20mm) Rec. / 60x90(20mm) Rec. / 60,5x60,5(20mm) Rec.



Rvto. / Wall / Rvrm: At. Hazel Gris 60x120  
Pvto. / Floor / Sol: At. Hazel Gris 60x120




**GRES PORCELÁNICO ESMALTADO**  
GLAZED PORCELAIN TILES · GRÈS CÉRAMÉ ÉMAILLÉ




**At. Rlv. Hazel White**

● 30,3x61,3	M41	015.722.0002.14023	
-------------	-----	--------------------	--



**At. Rlv. Hazel Perla**

● 30,3x61,3	M41	015.722.0108.14023	
-------------	-----	--------------------	--



**At. Rlv. Hazel Gris**

● 30,3x61,3	M41	015.722.0037.14023	
-------------	-----	--------------------	--




**At. Rlv. Hazel Marfil**

● 30,3x61,3	M41	015.722.0033.14023	
-------------	-----	--------------------	--



**Malla At. Hazel 30x30(7)**

● White	M201	025.590.0108.13386	
---------	------	--------------------	--



**Malla At. Hazel 30x30(7)**

● Perla	M201	025.590.0037.13386	
---------	------	--------------------	--



**Malla At. Hazel 30x30(7)**

● Gris	M201	025.590.0002.13386	
--------	------	--------------------	--



**Malla At. Hazel 30x30(7)**

● Marfil	M201	025.590.0033.13386	
----------	------	--------------------	--

**Piezas especiales / Special pieces / Pièces especiales (No Rlv.)**

Consultar en página / Consult on page / Consulter en page: 166

*Peldaño Gradone	*Ángulo Gradone	*Rodapié C/Romo

**Empaquetado / Packaging / Emballage**

Formato	pz/cj	m <sup>2</sup> /cj	cj/pl	m <sup>2</sup> /pl	kg/cj	kg/pl
60x120	2	1.44	36	51.84	29.50	1,091.00
60,8x60,8	4	1.48	30	44.40	31.35	960.50
60x60	4	1.44	30	43.20	31.50	965.00
30,3x61,3	7	1.30	40	52.00	25.00	1,020.00
30x30(7)	11	1.00	42	42.00	23.10	990.20




Rvto. / Wall / Rvrm: At. Hazel White 60x120  
Pvto. / Floor / Sol: At. Hazel White 60x120



60,8x60,8  
24"x24"

GRES PORCELÁNICO ESMALTADO  
GLAZED PORCELAIN TILES · GRÈS CÉRAMÉ ÉMAILLÉ



**At. Kiel Arena** PEI 4  
● 60,8x60,8 M41 15.440.0017.04075



**At. Kiel Perla** PEI 4  
● 60,8x60,8 M41 15.440.0037.04075



**At. Kiel Marengo** PEI 3  
● 60,8x60,8 M41 15.440.0028.04075

Disponibile en / Available in / Disponible:

At. Kiel 33,3x55 - Pág. / Page / Page 138

Piezas especiales / Special pieces / Pièces especiales

Consultar en página / Consult on page / Consulter en page: 166

*Peldaño Gradone	*Ángulo Gradone	*Rodapié C/Romo

**Empaquetado / Packaging / Emballage**

Formato	pz/cj	m <sup>2</sup> /cj	cj/pl	m <sup>2</sup> /pl	kg/cj	kg/pl
60,8x60,8	4	1,48	30	44,40	31,35	960,50



Pvto. / Floor / Sol: At. Kiel Marengo 60,8x60,8



45x45  
18"x18"

GRES PORCELÁNICO ESMALTADO  
GLAZED PORCELAIN TILES · GRÈS CÉRAMÉ ÉMAILLÉ



**At. Kilburn Sand** PEI 4  
● 45x45 M37 015.340.0119.12095



**At. Kilburn Gris** PEI 4  
● 45x45 M37 015.340.0002.12095



**At. Kilburn Blue** PEI 4  
● 45x45 M37 015.340.0111.12095



**At. Waterloo Pearl** PEI 4  
● 45x45 M37 015.340.0169.12096



**At. Waterloo Sky** PEI 4  
● 45x45 M37 015.340.0524.12096



**At. Waterloo Coal** PEI 4  
● 45x45 M37 015.340.0298.12096

**Empaquetado / Packaging / Emballage**

Formato	pz/cj	m <sup>2</sup> /cj	cj/pl	m <sup>2</sup> /pl	kg/cj	kg/pl
45x45	7	1,42	52	73,84	25,50	1,346,00



Pvto. / Floor / Sol: At. Waterloo Coal 45x45



# AT. LOFT



<b>30,3x61,3</b> 12"x24"	<b>60,8x60,8</b> 24"x24"	<b>45x45</b> 18"x18"

**GRES PORCELÁNICO (TIERRA COLOREADA)**  
PORCELAIN TILES (COLOURED BODY) · GRÉS CÉRAME (MASSE COLORÉE)



- At. Loft Marfil**
- 30,3x61,3 M43 015.722.0033.04370
  - 30,3x61,3 Ext. M45 015.722.0033.13602
  - 60,8x60,8 M48 015.440.0033.04370
  - 45x45 M39 015.302.0033.04370



- At. Loft Perla**
- 30,3x61,3 M43 015.722.0037.04370
  - 30,3x61,3 Ext. M45 015.722.0037.13602
  - 60,8x60,8 M48 015.440.0037.04370
  - 45x45 M39 015.302.0037.04370



- At. Loft Antracita**
- 30,3x61,3 M43 015.722.0248.04370
  - 30,3x61,3 Ext. M45 015.722.0248.13602
  - 60,8x60,8 M48 015.440.0248.04370
  - 45x45 M39 015.302.0248.04370

**Piezas especiales / Special pieces / Pièces especiales**

Consultar en página / Consult on page / Consulter en page: 166

*Peldaño Gradone	*Ángulo Gradone	*Peldaño Ranurado	*Ángulo Ranurado	*Rodapié C/Romo

**Empaquetado / Packaging / Emballage**

Formato	pz/cj	m <sup>2</sup> /cj	cj/pl	m <sup>2</sup> /pl	kg/cj	kg/pl
30,3x61,3	7	1.30	40	52.00	25.00	1,020.00
60,8x60,8	4	1.48	30	44.40	31.35	960.50
45x45	6	1.22	52	63.44	25.80	1,361.60



Pvto. / Floor / Sol: At. Ext. Loft Antracita 30,3x61,3

# AT. LUBECK



<b>75x75 Rec.</b> 30"x30"	<b>60x60 Rec.</b> 24"x24"
------------------------------	------------------------------

**GRES PORCELÁNICO (TIERRA COLOREADA)**  
PORCELAIN TILES (COLOURED BODY) · GRÉS CÉRAME (MASSE COLORÉE)



- At. Lubeck Perla**
- 75x75 Rec. M65 017.875.0037.05232
  - 60x60 Rec. M51 017.840.0037.05232



- At. Lubeck Taupe**
- 75x75 Rec. M65 017.875.0285.05232
  - 60x60 Rec. M51 017.840.0285.05232



- At. Lubeck Ceniza**
- 60x60 Rec. M51 017.840.0019.05232



- At. Lubeck Tortora**
- 60x60 Rec. M51 017.840.0297.05232

**Piezas especiales / Special pieces / Pièces especiales**

Consultar en página / Consult on page / Consulter en page: 166

*Peldaño Gradone	*Ángulo Gradone	*Peldaño Ranurado	*Ángulo Ranurado	*Rodapié C/Romo

**Empaquetado / Packaging / Emballage**

Formato	pz/cj	m <sup>2</sup> /cj	cj/pl	m <sup>2</sup> /pl	kg/cj	kg/pl
75x75	3	1.69	30	50.70	41.20	1,256.00
60x60	4	1.44	30	43.20	31.50	965.00




Pvto. / Floor / Sol: At. Lubeck Perla 75x75




**60x120 Rec.** 24"x48"  
**60,8x60,8** 24"x24"  
**60x60 Rec.** 24"x24"

**GRES PORCELÁNICO ESMALTADO**  
 GLAZED PORCELAIN TILES · GRÈS CÉRAMÉ ÉMAILLÉ



**At. Lusso Cafe** PEI 3  
 ● 60x120 Rec. M61 017.250.0271.02328 (GLO)  
 ● 60,8x60,8 M43 015.440.0271.02328 (GLO)  
 ● 60x60 Rec. M48 017.840.0271.02328 (GLO)



**At. Lusso Crema** PEI 3  
 ● 60x120 Rec. M61 017.250.0096.02328 (GLO)  
 ● 60,8x60,8 M43 015.440.0096.02328 (GLO)  
 ● 60x60 Rec. M48 017.840.0096.02328 (GLO)



**At. Lusso Gris** PEI 3  
 ● 60x120 Rec. M61 017.250.0002.02328 (GLO)  
 ● 60,8x60,8 M43 015.440.0002.02328 (GLO)  
 ● 60x60 Rec. M48 017.840.0002.02328 (GLO)

**Piezas especiales / Special pieces / Pièces especiales**

Consultar en página / Consult on page / Consulter en page: 166

*Peldaño Gradone	*Ángulo Gradone	*Rodapié C/Romo

**Empaquetado / Packaging / Emballage**

Formato	pz/cj	m <sup>2</sup> /cj	cj/pl	m <sup>2</sup> /pl	kg/cj	kg/pl
60x120	2	1.44	36	51.84	29.50	1,091.00
60,8x60,8	4	1.48	30	44.40	31.35	960.50
60x60	4	1.44	30	43.20	31.50	965.00



Rvto. / Wall / Rvrm.: At. Lusso Crema 60x120 - At. Blaze Taupe 30,3x61,3  
 Pvto. / Floor / Sol: At. Blaze Taupe 60,8x60,8



**30,3x61,3** 12"x24"  
**30x30 (7x7)** 12"x12"

**GRES PORCELÁNICO ESMALTADO**  
 GLAZED PORCELAIN TILES · GRÈS CÉRAMÉ ÉMAILLÉ



**At. Marte Perla** PEI 4  
 ● 30,3x61,3 M41 015.722.0037.05220 (MATT)



**Malla At. Marte 30x30(7)**  
 ● Perla M201 025.590.0037.05220 (MATT)



**At. Marte Gris** PEI 4  
 ● 30,3x61,3 M41 015.722.0002.05220 (MATT)



**Malla At. Marte 30x30(7)**  
 ● Gris M201 025.590.0002.05220 (MATT)



**At. Marte Grafito** PEI 3  
 ● 30,3x61,3 M41 015.722.0068.05220 (MATT)



**Malla At. Marte 30x30(7)**  
 ● Grafito M201 025.590.0068.05220 (MATT)

**Piezas especiales / Special pieces / Pièces especiales**

Consultar en página / Consult on page / Consulter en page: 166

*Peldaño Gradone	*Ángulo Gradone	*Rodapié C/Romo

**Empaquetado / Packaging / Emballage**

Formato	pz/cj	m <sup>2</sup> /cj	cj/pl	m <sup>2</sup> /pl	kg/cj	kg/pl
30,3x61,3	7	1.30	40	52.00	25.00	1,020.00
30x30(7)	11	1.00	48	48.00	25.00	1,220.00



Rvto. / Wall / Rvrm.: At. Marte Perla 30,3x61,3  
 Pvto. / Floor / Sol: At. Marte Gris 30,3x61,3



# AT. MONSOON



30,3x61,3  
12"x24"

GRES PORCELÁNICO (TIERRA COLOREADA)  
PORCELAIN TILES (COLOURED BODY) · GRÉS CÉRAME (MASSE COLORÉE)



At. Monsoon Opalo

● 30,3x61,3 M43 015.722.0059.09232



At. Monsoon Terra

● 30,3x61,3 M43 015.722.0056.09232

Piezas especiales / Special pieces / Pièces especiales

Consultar en página / Consult on page / Consulter en page: 166

*Peldaño Gradone	*Ángulo Gradone	*Peldaño Ranurado	*Ángulo Ranurado	*Rodapié C/Romo

Empaquetado / Packaging / Emballage

Formato	pz/cj	m <sup>2</sup> /cj	cj/pl	m <sup>2</sup> /pl	kg/cj	kg/pl
30,3x61,3	7	1,30	40	52,00	25,00	1,020,00



Rvto. / Wall / Rvrm.: At. Monsoon Terra 30,3x61,3  
Pvto. / Floor / Sol: At. Monsoon Terra 30,3x61,3

# AT. MURANO




60x120 Rec.  
24"x48"

60,8x60,8  
24"x24"

60x60 Rec.  
24"x24"

GRES PORCELÁNICO ESMALTADO  
GLAZED PORCELAIN TILES · GRÉS CÉRAME ÉMAILLÉ




At. Murano Blanco

● 60x120 Rec. M61 017.250.0012.06550

● 60,8x60,8 M43 015.440.0012.06550

● 60x60 Rec. M48 017.840.0012.06550



At. Murano Marfil

● 60x120 Rec. M61 017.250.0033.06550

● 60,8x60,8 M43 015.440.0033.06550

● 60x60 Rec. M48 017.840.0033.06550



At. Murano Perla

● 60x120 Rec. M61 017.250.0037.06550

● 60,8x60,8 M43 015.440.0037.06550

● 60x60 Rec. M48 017.840.0037.06550



At. Murano Gris

● 60x120 Rec. M61 017.250.0002.06550

● 60,8x60,8 M43 015.440.0002.06550

● 60x60 Rec. M48 017.840.0002.06550

Disponible en / Available in / Disponible:

At. Murano 30x90 - Pág. / Page / Page 142

At. Murano 33,3x55 - Pág. / Page / Page 143

Piezas especiales / Special pieces / Pièces especiales

Consultar en página / Consult on page / Consulter en page: 166

*Peldaño Gradone	*Ángulo Gradone	*Rodapié C/Romo

Empaquetado / Packaging / Emballage

Formato	pz/cj	m <sup>2</sup> /cj	cj/pl	m <sup>2</sup> /pl	kg/cj	kg/pl
60x120	2	1,44	36	51,84	29,50	1,091,00
60,8x60,8	4	1,48	30	44,40	31,35	960,50
60x60	4	1,44	30	43,20	31,50	965,00



Pvto. / Floor / Sol: At. Murano Gris 60x60





**60x120 Rec.**  
24"x48"

**GRES PORCELÁNICO ESMALTADO**  
GLAZED PORCELAIN TILES · GRÉS CÉRAMÉ ÉMAILLÉ



**At. Naza White** PEI 4

● 60x120 Rec. M61 017.250.0108.09778

**At. Naza Mate White** PEI 4

● 60x120 Rec. M57 017.250.0108.11986



**At. Naza Beige** PEI 4

● 60x120 Rec. M61 017.250.0007.09778

**At. Naza Mate Beige** PEI 4

● 60x120 Rec. M57 017.250.0007.11986



**At. Naza Taupe** PEI 4

● 60x120 Rec. M61 017.250.0285.09778

**At. Naza Mate Taupe** PEI 4

● 60x120 Rec. M57 017.250.0285.11986

Disponible en / Available in / Disponible:

At. Naza 30x90 - Pág. / Page / Page 144

At. Naza 33,3x55 - Pág. / Page / Page 145

Piezas especiales / Special pieces / Pièces especiales

Consultar en página / Consult on page / Consulter en page: 166

*Peldaño Gradone	*Ángulo Gradone	*Rodapié C/Romo

Empaquetado / Packaging / Emballage

Formato	pz/cj	m <sup>2</sup> /cj	cj/pl	m <sup>2</sup> /pl	kg/cj	kg/pl
60x120	2	1.44	36	51.84	29.50	1,091.00



Rvto. / Wall / Rvrm.: At. Naza Taupe 60x120  
Pvto. / Floor / Sol.: At. Naza Taupe 60x120 - At. Ext. Viggo Fresno 20x120



**60x120 Rec.**  
24"x48"

**60,8x60,8**  
24"x24"

**60x60 Rec.**  
24"x24"

**GRES PORCELÁNICO ESMALTADO**  
GLAZED PORCELAIN TILES · GRÉS CÉRAMÉ ÉMAILLÉ




**At. Oxide Silver**

● 60x120 Rec. M57 017.250.0183.13994

● 60,8x60,8 M41 015.440.0183.13994

● 60x60 Rec. M46 017.840.0183.13994



**At. Oxide Iron**

● 60x120 Rec. M57 017.250.0230.13994

● 60,8x60,8 M41 015.440.0230.13994

● 60x60 Rec. M46 017.840.0230.13994



**At. Oxide Copper**

● 60x120 Rec. M57 017.250.0287.13994

● 60,8x60,8 M41 015.440.0287.13994

● 60x60 Rec. M46 017.840.0287.13994

Piezas especiales / Special pieces / Pièces especiales

Consultar en página / Consult on page / Consulter en page: 166

*Peldaño Gradone	*Ángulo Gradone	*Rodapié C/Romo

Empaquetado / Packaging / Emballage

Formato	pz/cj	m <sup>2</sup> /cj	cj/pl	m <sup>2</sup> /pl	kg/cj	kg/pl
60x120	2	1.44	36	51.84	29.50	1,091.00
60,8x60,8	4	1.48	30	44.40	31.35	960.50
60x60	4	1.44	30	43.20	31.50	965.00



Rvto. / Wall / Rvrm.: At. Oxide Copper 60x120  
Pvto. / Floor / Sol.: At. Oxide Silver 60x120



# AT. PALMA



60x120 Rec.  
24"x48"

GRES PORCELÁNICO ESMALTADO  
GLAZED PORCELAIN TILES · GRÈS CÉRAME ÉMAILLÉ



At. Palma Blanco PEI 4  
● 60x120 Rec. M61 017.250.0012.09398

Piezas especiales / Special pieces / Pièces especiales

Consultar en página / Consult on page / Consulter en page: 166

*Peldaño Gradone	*Ángulo Gradone	*Rodapié C/Romo

Empaquetado / Packaging / Emballage

Formato	pz/cj	m <sup>2</sup> /cj	cj/pl	m <sup>2</sup> /pl	kg/cj	kg/pl
60x120	2	1.44	36	51.84	29.50	1,091.00



Pvto. / Floor / Sol: At. Palma Blanco 60x120




# AT. POMPEI



60x120 Rec.  
24"x48"

90x90 Rec.  
36"x36"

GRES PORCELÁNICO ESMALTADO  
GLAZED PORCELAIN TILES · GRÈS CÉRAME ÉMAILLÉ



At. Pompei Blanco PEI 4  
● 60x120 Rec. M57 017.250.0012.09395

At. Pompei PEI 4  
● 90x90 Rec. M73 017.804.0001.09395

Piezas especiales / Special pieces / Pièces especiales

Consultar en página / Consult on page / Consulter en page: 166

*Peldaño Gradone	*Ángulo Gradone	*Rodapié C/Romo

Empaquetado / Packaging / Emballage

Formato	pz/cj	m <sup>2</sup> /cj	cj/pl	m <sup>2</sup> /pl	kg/cj	kg/pl
60x120	2	1.44	36	51.84	29.50	1,091.00
90x90	2	1.62	27	43.74	40.00	1,110.00



Pvto. / Floor / Sol: At. Pompei 90x90



# AT. PORTOFINO



<b>60x120 Rec.</b> 24"x48"	<b>30,3x61,3</b> 12"x24"	<b>90x90 Rec.</b> 36"x36"	<b>60,8x60,8</b> 24"x24"	<b>60x60 Rec.</b> 24"x24"	<b>30x30 (7x7)</b> 12"x12"
-------------------------------	-----------------------------	------------------------------	-----------------------------	------------------------------	-------------------------------

**GRES PORCELÁNICO ESMALTADO**  
GLAZED PORCELAIN TILES · GRÈS CÉRAMÉ ÉMAILLÉ

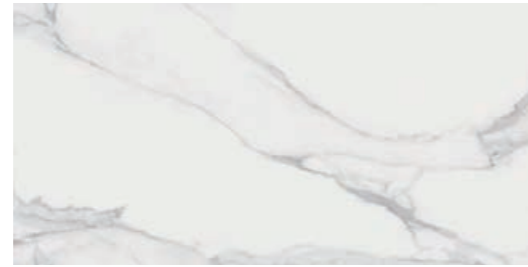


**At. Portofino Gold Brillo** PEI 4

- 60x120 Rec. M61 017.250.0706.06606
- 60,8x60,8 M43 015.440.0706.06606
- 60x60 Rec. M48 017.840.0706.06606

**At. Portofino Gold Mate** PEI 4

- 60x120 Rec. M57 017.250.0781.06606
- 60,8x60,8 M41 015.440.0781.06606
- 60x60 Rec. M46 017.840.0781.06606



**At. Portofino Brillo** PEI 4

- 60x120 Rec. M61 017.250.0804.06606
- 90x90 Rec. M73 017.804.0804.06606
- 60,8x60,8 M43 015.440.0804.06606
- 60x60 Rec. M48 017.840.0804.06606

**At. Portofino Mate** PEI 4

- 60x120 Rec. M57 017.250.0803.06606
- 90x90 Rec. M73 017.804.0803.06606
- 60,8x60,8 M41 015.440.0803.06606
- 60x60 Rec. M46 017.840.0803.06606
- 30,3x61,3 M41 015.722.0803.06606



**At. Rlv. Portofino Mate**

- 30,3x61,3 M41 015.722.0803.06606



**Malla At. Portofino 30x30(7)**

- Brillo M201 025.590.0804.06606
- Mate M201 025.590.0803.06606

**Malla At. Portofino Gold 30x30(7)**

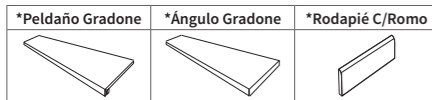
- Brillo M201 025.590.0706.06606
- Mate M201 025.590.0781.06606

**Disponible en / Available in / Disponible:**

At. Portofino 30x90 - Pág. / Page / Page 148  
At. Portofino 33,3x55 - Pág. / Page / Page 149  
At. Portofino 45x45 - Pág. / Page / Page 110  
At. Portofino 45x90 - Pág. / Page / Page 116

**Piezas especiales / Special pieces / Pièces especiales (No Rlv.)**

Consultar en página / Consult on page / Consulter en page: 166



**Empaquetado / Packaging / Emballage**

Formato	pz/cj	m²/cj	cj/pl	m²/pl	kg/cj	kg/pl
60x120	2	1.44	36	51.84	29.50	1,091.00
90x90	2	1.62	27	43.74	40.00	1,110.00
60,8x60,8	4	1.48	30	44.40	31.35	960.50
60x60	4	1.44	30	43.20	31.50	965.00
30,3x61,3	7	1.30	40	52.00	25.00	1,020.00
30x30(7)	11	1.00	42	42.00	23.10	990.20

# AT. REVAL



<b>30,3x61,3</b> 12"x24"
-----------------------------

**GRES PORCELÁNICO ESMALTADO**  
GLAZED PORCELAIN TILES · GRÈS CÉRAMÉ ÉMAILLÉ



**At. Reval Perla** PEI 4

- 30,3x61,3 M41 015.722.0037.04371



**At. Reval Gris** PEI 4

- 30,3x61,3 M41 015.722.0002.04371



**At. Reval Natural** PEI 4

- 30,3x61,3 M41 015.722.0102.04371



**At. Rlv. Reval Perla**

- 30,3x61,3 M41 015.722.0037.06160



**At. Rlv. Reval Gris**

- 30,3x61,3 M41 015.722.0002.06160

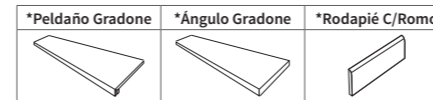


**At. Rlv. Reval Natural**

- 30,3x61,3 M41 015.722.0102.06160

**Piezas especiales / Special pieces / Pièces especiales (No Rlv.)**

Consultar en página / Consult on page / Consulter en page: 166



**Empaquetado / Packaging / Emballage**

Formato	pz/cj	m²/cj	cj/pl	m²/pl	kg/cj	kg/pl
30,3x61,3	7	1.30	40	52.00	25.00	1,020.00



Rvto. / Wall / Rvym: At. Portofino Gold Mate 60x120  
Pvto. / Floor / Sol: At. Portofino Gold Mate 60x120



Rvto. / Wall / Rvym.: At. Rlv. Reval Natural 30,3x61,3 - At. Reval Natural 30,3x61,3  
Pvto. / Floor / Sol: At. Reval Natural 30,3x61,3



# AT. RIGA



**75x75 Rec.**  
30"x30"

**60x60 Rec.**  
24"x24"

**GRES PORCELÁNICO (TIERRA COLOREADA)**  
PORCELAIN TILES (COLOURED BODY) · GRÉS CÉRAME (MASSE COLORÉE)



**At. Riga Gris**  
● 60x60 Rec. M51 017.840.0002.05231



**At. Riga Vison**  
● 75x75 Rec. M65 017.875.0024.05231   
● 60x60 Rec. M51 017.840.0024.05231



**At. Riga Perla**  
● 75x75 Rec. M65 017.875.0037.05231   
● 60x60 Rec. M51 017.840.0037.05231

**Piezas especiales / Special pieces / Pièces especiales**

Consultar en página / Consult on page / Consulter en page: 166

*Peldaño Gradone	*Ángulo Gradone	*Peldaño Ranurado	*Ángulo Ranurado	*Rodapié C/Romo

**Empaquetado / Packaging / Emballage**

Formato	pz/cj	m <sup>2</sup> /cj	cj/pl	m <sup>2</sup> /pl	kg/cj	kg/pl
75x75	3	1.69	30	50.70	41.20	1,256.00
60x60	4	1.44	30	43.20	31.50	965.00



Pvto. / Floor / Sol: **At. Riga Vison 75x75**



# AT. RIMINI



**60x120 Rec.**  
24"x48"

**60,8x60,8**  
24"x24"


**60x60 Rec.**  
24"x24"

**30x30 (7x7)**  
12"x12"


**GRES PORCELÁNICO ESMALTADO**  
GLAZED PORCELAIN TILES · GRÉS CÉRAME ÉMAILLÉ



**At. Rimini Brillo** PEI 4  
● 60x120 Rec. M61 017.250.0804.06610   
● 60,8x60,8 M43 015.440.0804.06610   
● 60x60 Rec. M48 017.840.0804.06610



**Malla At. Rimini 30x30(7)**  
● Brillo M201 025.590.0804.06610



**At. Rimini Mate** PEI 4  
● 60x120 Rec. M57 017.250.0803.06610   
● 60,8x60,8 M41 015.440.0803.06610   
● 60x60 Rec. M46 017.840.0803.06610



**Malla At. Rimini 30x30(7)**  
● Mate M201 025.590.0803.06610

**Disponible en / Available in / Disponible:**

At. Rimini 30x90 - Pág. / Page / Page 150  
At. Rimini 33,3x55 - Pág. / Page / Page 151  
At. Rimini 45x45 - Pág. / Page / Page 111  
At. Rimini 45x90 - Pág. / Page / Page 117

**Piezas especiales / Special pieces / Pièces especiales**

Consultar en página / Consult on page / Consulter en page: 166

*Peldaño Gradone	*Ángulo Gradone	*Rodapié C/Romo

**Empaquetado / Packaging / Emballage**

Formato	pz/cj	m <sup>2</sup> /cj	cj/pl	m <sup>2</sup> /pl	kg/cj	kg/pl
60x120	2	1.44	36	51.84	29.50	1,091.00
60,8x60,8	4	1.48	30	44.40	31.35	960.50
60x60	4	1.44	30	43.20	31.50	965.00
30x30(7)	11	1.00	42	42.00	23.10	990.20



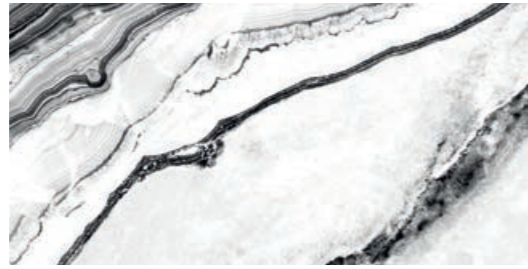
Pvto. / Floor / Sol: **At. Rimini Brillo 60x120**





**60x120 Rec.** 24"x48"  
**60,8x60,8** 24"x24"  
**60x60 Rec.** 24"x24"

**GRES PORCELÁNICO ESMALTADO**  
 GLAZED PORCELAIN TILES · GRÈS CÉRAMÉ ÉMAILLÉ



<b>At. Shu</b>				PEI 3
● 60x120	Rec.	M61	017.250.0001.01961	
● 60,8x60,8		M43	015.440.0001.01961	
● 60x60	Rec.	M48	017.840.0001.01961	
<b>At. Shu Mate</b>				PEI 3
● 60x120	Rec.	M57	017.250.0803.01961	
● 60,8x60,8		M41	015.440.0803.01961	
● 60x60	Rec.	M46	017.840.0803.01961	

**Piezas especiales / Special pieces / Pièces especiales**

Consultar en página / Consult on page / Consulter en page: 166

*Peldaño Gradone	*Ángulo Gradone	*Rodapié C/Romo

**Empaquetado / Packaging / Emballage**

Formato	pz/cj	m <sup>2</sup> /cj	cj/pl	m <sup>2</sup> /pl	kg/cj	kg/pl
60x120	2	1.44	36	51.84	29.50	1,091.00
60,8x60,8	4	1.48	30	44.40	31.35	960.50
60x60	4	1.44	30	43.20	31.50	965.00



Rvto. / Wall / Rvrm.: **At. Viggo Arce 20x120 - At. Shu 60x120**  
 Pvto. / Floor / Sol.: **At. Shu 60,8x60,8**




**60x120 Rec.** 24"x48"  
**60,8x60,8** 24"x24"  
**60x60 Rec.** 24"x24"

**GRES PORCELÁNICO ESMALTADO**  
 GLAZED PORCELAIN TILES · GRÈS CÉRAMÉ ÉMAILLÉ



<b>At. Sigma Ceniza</b>				PEI 4
● 60x120	Rec.	M61	017.250.0019.05201	
● 60,8x60,8		M43	015.440.0019.05201	
● 60x60	Rec.	M48	017.840.0019.05201	



<b>At. Sigma Perla</b>				PEI 4
● 60x120	Rec.	M61	017.250.0037.05201	
● 60,8x60,8		M43	015.440.0037.05201	
● 60x60	Rec.	M48	017.840.0037.05201	



<b>At. Sigma Marfil</b>				PEI 4
● 60x120	Rec.	M61	017.250.0033.05201	
● 60,8x60,8		M43	015.440.0033.05201	
● 60x60	Rec.	M48	017.840.0033.05201	

**Disponible en / Available in / Disponible:**

At. Sigma 25x70 - Pág. / Page / Page 154

**Piezas especiales / Special pieces / Pièces especiales**

Consultar en página / Consult on page / Consulter en page: 166

*Peldaño Gradone	*Ángulo Gradone	*Rodapié C/Romo

**Empaquetado / Packaging / Emballage**

Formato	pz/cj	m <sup>2</sup> /cj	cj/pl	m <sup>2</sup> /pl	kg/cj	kg/pl
60x120	2	1.44	36	51.84	29.50	1,091.00
60,8x60,8	4	1.48	30	44.40	31.35	960.50
60x60	4	1.44	30	43.20	31.50	965.00



Rvto. / Wall / Rvrm.: **At. Sigma Ceniza 60x120**  
 Pvto. / Floor / Sol.: **At. Boreal Miel 23x120**

# AT. STONE



**60x120 Rec.**  
24"x48"

**60,8x60,8**  
24"x24"

**60x60 Rec.**  
24"x24"

**GRES PORCELÁNICO ESMALTADO**  
GLAZED PORCELAIN TILES · GRÈS CÉRAME ÉMAILLÉ



**At. Stone Pearl** PEI 4

● 60x120 Rec.	M57	017.250.0169.11760	
● 60,8x60,8	M41	015.440.0169.11760	
● 60x60 Rec.	M46	017.840.0169.11760	



**At. Stone Cream** PEI 4

● 60x120 Rec.	M57	017.250.0163.11760	
● 60,8x60,8	M41	015.440.0163.11760	
● 60x60 Rec.	M46	017.840.0163.11760	



**At. Stone Grey** PEI 4

● 60x120 Rec.	M57	017.250.0161.11760	
● 60,8x60,8	M41	015.440.0161.11760	
● 60x60 Rec.	M46	017.840.0161.11760	

**Piezas especiales / Special pieces / Pièces especiales**

Consultar en página / Consult on page / Consulter en page: 166

*Peldaño Gradone	*Ángulo Gradone	*Rodapié C/Romo

**Empaquetado / Packaging / Emballage**

Formato	pz/cj	m <sup>2</sup> /cj	cj/pl	m <sup>2</sup> /pl	kg/cj	kg/pl
60x120	2	1.44	36	51.84	29.50	1,091.00
60,8x60,8	4	1.48	30	44.40	31.35	960.50
60x60	4	1.44	30	43.20	31.50	965.00



Rvto. / Wall / Rvrm.: **At. Stone Pearl 60x120**  
Pvto. / Floor / Sol.: **At. Stone Pearl 60x120**



# AT. TABOR



**60x120 Rec.**  
24"x48"


**30,3x61,3**  
12"x24"

**60,8x60,8**  
24"x24"

**45x45**  
18"x18"


**30x30 (7x7)**  
12"x12"

**GRES PORCELÁNICO ESMALTADO**  
GLAZED PORCELAIN TILES · GRÈS CÉRAME ÉMAILLÉ



**At. Tabor Perla** PEI 4

● 60x120 Rec.	M57	017.250.0037.02023	
● 30,3x61,3	M41	015.722.0037.02023	
● 60,8x60,8	M41	015.440.0037.02023	
● 45x45	M37	015.340.0037.02023	



**At. Tabor Sand** PEI 4

● 60x120 Rec.	M57	017.250.0119.02023	
● 30,3x61,3	M41	015.722.0119.02023	
● 60,8x60,8	M41	015.440.0119.02023	
● 45x45	M37	015.340.0119.02023	



**Malla At. Tabor 30x30(7)**

● Sand	M201	025.590.0119.02023	
● Perla	M201	025.590.0037.02023	
● Gris	M201	025.590.0002.02023	



**At. Tabor Gris** PEI 3

● 60x120 Rec.	M57	017.250.0002.02023	
● 30,3x61,3	M41	015.722.0002.02023	
● 60,8x60,8	M41	015.440.0002.02023	
● 45x45	M37	015.340.0002.02023	

**Piezas especiales / Special pieces / Pièces especiales**

Consultar en página / Consult on page / Consulter en page: 166

*Peldaño Gradone	*Ángulo Gradone	*Rodapié C/Romo

**Empaquetado / Packaging / Emballage**

Formato	pz/cj	m <sup>2</sup> /cj	cj/pl	m <sup>2</sup> /pl	kg/cj	kg/pl
60x120	2	1.44	36	51.84	29.50	1,091.00
30,3x61,3	7	1.30	40	52.00	25.00	1,020.00
60,8x60,8	4	1.48	30	44.40	31.35	960.50
45x45	7	1.42	52	73.84	25.50	1,346.00
30x30(7)	11	1.00	42	42.00	23.10	990.20



Rvto. / Wall / Rvrm.: **At. Tabor Gris 60x120**  
Pvto. / Floor / Sol.: **At. Tabor Gris 60x120**



# AT. TEIDE-TITAN-TOBA



17x52  
7"x20"

GRES PORCELÁNICO ESMALTADO  
GLAZED PORCELAIN TILES · GRÈS CÉRAMÉ ÉMAILLÉ



**At. Teide Neutro**  
● 17x52 M34 015.550.0260.00057 MATT



**At. Teide Beige**  
● 17x52 M34 015.550.0007.00057 MATT



**At. Titan Neutro**  
● 17x52 M34 015.550.0260.07425 MATT



**At. Toba Gris**  
● 17x52 M34 015.550.0002.07682 MATT



**At. Teide Gris**  
● 17x52 M34 015.550.0002.00057 MATT



**At. Teide Marron**  
● 17x52 M34 015.550.0009.00057 MATT



**At. Titan Arena**  
● 17x52 M34 015.550.0017.07425 MATT



**At. Toba Beige**  
● 17x52 M34 015.550.0007.07682 MATT



**At. Teide Grafito**  
● 17x52 M34 015.550.0068.00057 MATT



**At. Teide Magma**  
● 17x52 M34 015.550.0249.00057 MATT



**At. Titan Mix**  
● 17x52 M34 015.550.0100.07425 MATT



**At. Toba Marron**  
● 17x52 M34 015.550.0009.07682 MATT

**Empaquetado / Packaging / Emballage**

Formato	pz/cj	m <sup>2</sup> /cj	cj/pl	m <sup>2</sup> /pl	kg/cj	kg/pl
17x52	17	1.50	55	82.50	22.30	1,246.50



Rvto. / Wall / Rvrm: **At. Toba Gris 17x52- At. Blaze Argent 30,3x61,3**  
Pvto. / Floor / Sol: **At Aren Siena 20x120**



# AT. TRENT



60,8x60,8  
24"x24"

45x45  
18"x18"

30x30 (7x7)  
12"x12"


GRES PORCELÁNICO ESMALTADO  
GLAZED PORCELAIN TILES · GRÈS CÉRAMÉ ÉMAILLÉ



**At. Trent Perla** PEI 4  
● 60,8x60,8 M41 015.440.0037.00231 MATT  
● 45x45 M37 015.340.0037.00231 MATT  
● 45x45 Ext. M40 015.340.0037.13883 MATT



**Malla At. Trent 30x30(7)**  
● Perla M201 025.590.0037.00231 MATT



**At. Trent Gris** PEI 4  
● 60,8x60,8 M41 015.440.0002.00231 MATT  
● 45x45 M37 015.340.0002.00231 MATT



**Malla At. Trent 30x30(7)**  
● Gris M201 025.590.0002.00231 MATT



**At. Trent Nacar** PEI 4  
● 60,8x60,8 M41 015.440.0030.00231 MATT  
● 45x45 M37 015.340.0030.00231 MATT  
● 45x45 Ext. M40 015.340.0030.13883 MATT



**Malla At. Trent 30x30(7)**  
● Nacar M201 025.590.0030.00231 MATT

Disponible en / Available in / Disponible:  
At. Trent 36x80 - Pág. / Page / Page 163

Piezas especiales / Special pieces / Pièces especiales

Consultar en página / Consult on page / Consulter en page: 166

*Peldaño Gradone	*Ángulo Gradone	*Rodapié C/Romo

**Empaquetado / Packaging / Emballage**

Formato	pz/cj	m <sup>2</sup> /cj	cj/pl	m <sup>2</sup> /pl	kg/cj	kg/pl
60,8x60,8	4	1.48	30	44.40	31.35	960.50
45x45	7	1.42	52	73.84	25.50	1,346.00
30x30(7)	11	1.00	42	42.00	23.10	990.20



Pvto. / Floor / Sol: **At. Trent Perla 60,8x60,8**



60x120 Rec.  
24"x48"

60x60 Rec.  
24"x24"

GRES PORCELÁNICO ESMALTADO  
GLAZED PORCELAIN TILES · GRÈS CÉRAME ÉMAILLÉ



**At. Urbex Perla** PEI 4  
● 60x120 Rec. M57 017.250.0037.05780   
● 60x60 Rec. M46 017.840.0037.05780




**At. Urbex Marengo** PEI 4  
● 60x120 Rec. M57 017.250.0028.05780   
● 60x60 Rec. M46 017.840.0028.05780



**At. Urbex Arena** PEI 4  
● 60x120 Rec. M57 017.250.0017.05780   
● 60x60 Rec. M46 017.840.0017.05780



**At. Rlv. Urbex Perla** PEI 4  
● 60x120 Rec. M57 017.250.0037.13327   
● 60x60 Rec. M46 017.840.0037.13327



**At. Rlv. Urbex Marengo** PEI 4  
● 60x120 Rec. M57 017.250.0028.13327   
● 60x60 Rec. M46 017.840.0028.13327



**At. Rlv. Urbex Arena** PEI 4  
● 60x120 Rec. M57 017.250.0017.13327   
● 60x60 Rec. M46 017.840.0017.13327

Piezas especiales / Special pieces / Pièces especiales (No Rlv.)  
Consultar en página / Consult on page / Consulter en page: 166

*Peldaño Gradone	*Ángulo Gradone	*Rodapié C/Romo

Empaquetado / Packaging / Emballage

Formato	pz/cj	m <sup>2</sup> /cj	cj/pl	m <sup>2</sup> /pl	kg/cj	kg/pl
60x120	2	1.44	36	51.84	29.50	1,091.00
60x60	4	1.44	30	43.20	31.50	965.00



Pvto. / Floor / Sol: At. Rlv. Urbex Perla 60x120



60x120 Rec.  
24"x48"

GRES PORCELÁNICO ESMALTADO  
GLAZED PORCELAIN TILES · GRÈS CÉRAME ÉMAILLÉ



**At. Versilia Marfil** PEI 4  
● 60x120 Rec. M57 017.250.0033.10722

Disponible en / Available in / Disponible:

At. Versilia 33,3x55 - Pág. / Page / Page 157

Piezas especiales / Special pieces / Pièces especiales

Consultar en página / Consult on page / Consulter en page: 166

*Peldaño Gradone	*Ángulo Gradone	*Rodapié C/Romo

Empaquetado / Packaging / Emballage

Formato	pz/cj	m <sup>2</sup> /cj	cj/pl	m <sup>2</sup> /pl	kg/cj	kg/pl
60x120	2	1.44	36	51.84	29.50	1,091.00



Pvto. / Wall / Rvrm: At. Versilia Marfil 60x120  
Pvto. / Floor / Sol: At. Versilia Marfil 60x120







# MADERAS

WOOD  
BOIS

# AT. ACADIAN



**23x120**  
8"x48"

**GRES PORCELÁNICO (TIERRA COLOREADA)**  
PORCELAIN TILES (COLOURED BODY) · GRÉS CERAMÉ (MASSE COLORÉE)



**At. Acadian Natural**

● 23x120 M48 015.535.0102.07643



**At. Acadian Haya**

● 23x120 M48 015.535.0165.07643



**At. Acadian Ceniza**

● 23x120 M48 015.535.0019.07643



**At. Acadian Roble**

● 23x120 M48 015.535.0036.07643



**At. Acadian Taupe**

● 23x120 M48 015.535.0285.07643

**Piezas especiales / Special pieces / Pièces especiales**

Consultar en página / Consult on page / Consulter en page: 166

*Peldaño Gradone	*Ángulo Gradone	*Peldaño Ranurado	*Ángulo Ranurado	*Rodapié C/Romo



Pvto. / Floor / Sol: At. Acadian Roble 23x120



# AT. AIRE



**20x120 Rec.**  
8"x48"

**20x75**  
8"x30"

**GRES PORCELÁNICO (TIERRA COLOREADA)**  
PORCELAIN TILES (COLOURED BODY) · GRÉS CERAMÉ (MASSE COLORÉE)



**At. Aire Blanco**

● 20x120 Rec. M57 017.241.0012.09266   
● 20x75 M36 015.536.0012.09266



**At. Aire Haya**

● 20x120 Rec. M57 017.241.0165.09266   
● 20x75 M36 015.536.0165.09266



**At. Aire Ceniza**

● 20x120 Rec. M57 017.241.0019.09266   
● 20x75 M36 015.536.0019.09266



**At. Aire Roble**

● 20x120 Rec. M57 017.241.0036.09266   
● 20x75 M36 015.536.0036.09266

**Piezas especiales / Special pieces / Pièces especiales**

Consultar en página / Consult on page / Consulter en page: 166

*Peldaño Gradone	*Ángulo Gradone	*Peldaño Ranurado	*Ángulo Ranurado	*Rodapié C/Romo

**Empaquetado / Packaging / Emballage**

Formato	pz/cj	m <sup>2</sup> /cj	cj/pl	m <sup>2</sup> /pl	kg/cj	kg/pl
20x120	7	1.68	44	73.92	32.00	1,437.00
20x75	7	1.05	72	75.60	18.50	1,352.00



Pvto. / Floor / Sol: At. Aire Ceniza 20x75



# AT. AREN



20x120 Rec.  
8"x48"

**GRES PORCELÁNICO (TIERRA COLOREADA)**  
PORCELAIN TILES (COLOURED BODY) · GRÉS CÉRAMÉ (MASSE COLORÉE)



At. Aren Ceniza

● 20x120 Rec. M57 017.241.0019.09235



At. Aren Arena

● 20x120 Rec. M57 017.241.0017.09235



At. Aren Taupe

● 20x120 Rec. M57 017.241.0285.09235



At. Aren Terra

● 20x120 Rec. M57 017.241.0056.09235



At. Aren Siena

● 20x120 Rec. M57 017.241.0053.09235

**Piezas especiales / Special pieces / Pièces especiales**

Consultar en página / Consult on page / Consulter en page: 166

*Peldaño Gradone	*Ángulo Gradone	*Peldaño Ranurado	*Ángulo Ranurado	*Rodapié C/Romo

**Empaquetado / Packaging / Emballage**

Formato	pz/cj	m <sup>2</sup> /cj	cj/pl	m <sup>2</sup> /pl	kg/cj	kg/pl
20x120	7	1,68	44	73,92	32,00	1,437,00



Pvto. / Floor / Sol: At. Aren Siena 20x120



# AT. BOREAL-DECK




23x120  
8"x48"

**GRES PORCELÁNICO (TIERRA COLOREADA)**  
PORCELAIN TILES (COLOURED BODY) · GRÉS CÉRAMÉ (MASSE COLORÉE)



At. Boreal Blanco

● 23x120 M48 015.535.0012.06420



At. Boreal Deck Blanco

● 23x120 M48 015.535.0012.07641



At. Boreal Miel

● 23x120 M48 015.535.0258.06420



At. Boreal Deck Miel

● 23x120 M48 015.535.0258.07641



At. Boreal Roble

● 23x120 M48 015.535.0036.06420



At. Boreal Deck Roble

● 23x120 M48 015.535.0036.07641



At. Boreal Haya

● 23x120 M48 015.535.0165.06420



At. Boreal Deck Haya

● 23x120 M48 015.535.0165.07641



At. Boreal Taupe

● 23x120 M48 015.535.0285.06420



At. Boreal Deck Taupe

● 23x120 M48 015.535.0285.07641



At. Boreal Nut

● 23x120 M48 015.535.0310.06420



At. Boreal Deck Nut

● 23x120 M48 015.535.0310.07641

**Piezas especiales / Special pieces / Pièces especiales**

Consultar en página / Consult on page / Consulter en page: 166

*Peldaño Gradone	*Ángulo Gradone	*Peldaño Ranurado	*Ángulo Ranurado	*Rodapié C/Romo

**Empaquetado / Packaging / Emballage**

Formato	pz/cj	m <sup>2</sup> /cj	cj/pl	m <sup>2</sup> /pl	kg/cj	kg/pl
23x120	5	1,38	48	66,24	27,5	1,340,00



# AT. CARSON



25x100  
10"x40"

GRES PORCELÁNICO (TIERRA COLOREADA)  
PORCELAIN TILES (COLOURED BODY) · GRÉS CÉRAMÉ (MASSE COLORÉE)



### At. Carson Ceniza

● 25x100 M43 015.612.0019.00451



### At. Carson Arena

● 25x100 M43 015.612.0017.00451

#### Piezas especiales / Special pieces / Pièces especiales

Consultar en página / Consult on page / Consulter en page: 166

*Peldaño Gradone	*Ángulo Gradone	*Peldaño Ranurado	*Ángulo Ranurado	*Rodapié C/Romo

#### Empaquetado / Packaging / Emballage

Formato	pz/cj	m <sup>2</sup> /cj	cj/pl	m <sup>2</sup> /pl	kg/cj	kg/pl
25x100	6	1.50	36	54.00	28.50	1,046.00



Pvto. / Floor / Sol: At. Carson Arena 25x100



# AT. DAKOTA



20x120 Rec.  
8"x48"

GRES PORCELÁNICO (TIERRA COLOREADA)  
PORCELAIN TILES (COLOURED BODY) · GRÉS CÉRAMÉ (MASSE COLORÉE)



### At. Dakota Arce

● 20x120 Rec. M57 017.241.0198.11912  
● 20x120 Ext. Rec. M61 017.241.0198.12103



### At. Dakota Roble

● 20x120 Rec. M57 017.241.0036.11912  
● 20x120 Ext. Rec. M61 017.241.0036.12103



### At. Dakota Fresno

● 20x120 Rec. M57 017.241.0018.11912  
● 20x120 Ext. Rec. M61 017.241.0018.12103



### At. Dakota Ceniza

● 20x120 Rec. M57 017.241.0019.11912  
● 20x120 Ext. Rec. M61 017.241.0019.12103

#### Piezas especiales / Special pieces / Pièces especiales

Consultar en página / Consult on page / Consulter en page: 166

*Peldaño Gradone	*Ángulo Gradone	*Peldaño Ranurado	*Ángulo Ranurado	*Rodapié C/Romo

#### Empaquetado / Packaging / Emballage

Formato	pz/cj	m <sup>2</sup> /cj	cj/pl	m <sup>2</sup> /pl	kg/cj	kg/pl
20x120	7	1.68	44	73.92	32.00	1,437.00



Pvto. / Floor / Sol: At. Dakota Arce 20x120



# AT. DALLAS



20x120 Rec.  
8"x48"

**GRES PORCELÁNICO (TIERRA COLOREADA)**  
PORCELAIN TILES (COLOURED BODY) · GRÉS CÉRAMÉ (MASSE COLORÉE)



At. Dallas Bone

● 20x120 Rec. M57 017.241.0413.11914




At. Dallas Light

● 20x120 Rec. M57 017.241.0204.11914



At. Dallas Desert

● 20x120 Rec. M57 017.241.0364.11914



At. Dallas Carbon

● 20x120 Rec. M57 017.241.0505.11914

**Piezas especiales / Special pieces / Pièces especiales**

Consultar en página / Consult on page / Consulter en page: 166

*Peldaño Gradone	*Ángulo Gradone	*Peldaño Ranurado	*Ángulo Ranurado	*Rodapié C/Romo

**Empaquetado / Packaging / Emballage**

Formato	pz/cj	m <sup>2</sup> /cj	cj/pl	m <sup>2</sup> /pl	kg/cj	kg/pl
20x120	7	1,68	44	73,92	32,00	1,437,00



Pvto. / Floor / Sol: At. Dallas Carbon 20x120



# AT. DENVER



20x120 Rec.  
8"x48"

**GRES PORCELÁNICO (TIERRA COLOREADA)**  
PORCELAIN TILES (COLOURED BODY) · GRÉS CÉRAMÉ (MASSE COLORÉE)



At. Denver White

● 20x120 Rec. M57 017.241.0108.11913



At. Denver Brown

● 20x120 Rec. M57 017.241.0109.11913



At. Denver Beige

● 20x120 Rec. M57 017.241.0007.11913



At. Denver Black

● 20x120 Rec. M57 017.241.0157.11913

**Piezas especiales / Special pieces / Pièces especiales**

Consultar en página / Consult on page / Consulter en page: 166

*Peldaño Gradone	*Ángulo Gradone	*Peldaño Ranurado	*Ángulo Ranurado	*Rodapié C/Romo

**Empaquetado / Packaging / Emballage**

Formato	pz/cj	m <sup>2</sup> /cj	cj/pl	m <sup>2</sup> /pl	kg/cj	kg/pl
20x120	7	1,68	44	73,92	32,00	1,437,00



Pvto. / Floor / Sol: At. Denver White 20x120



# AT. EVOQUE



20x120 Rec.  
8"x48"

**GRES PORCELÁNICO (TIERRA COLOREADA)**  
PORCELAIN TILES (COLOURED BODY) · GRÉS CERAMÉ (MASSE COLORÉE)




At. Evoque Arena

● 20x120 Rec. M57 017.241.0017.13633



At. Evoque Arce

● 20x120 Rec. M57 017.241.0198.13633



At. Evoque Perla

● 20x120 Rec. M57 017.241.0037.13633



At. Evoque Roble

● 20x120 Rec. M57 017.241.0036.13633



At. Evoque Taupe

● 20x120 Rec. M57 017.241.0285.13633

**Piezas especiales / Special pieces / Pièces especiales**

Consultar en página / Consult on page / Consulter en page: 166

*Peldaño Gradone	*Ángulo Gradone	*Peldaño Ranurado	*Ángulo Ranurado	*Rodapié C/Romo

**Empaquetado / Packaging / Emballage**

Formato	pz/cj	m <sup>2</sup> /cj	cj/pl	m <sup>2</sup> /pl	kg/cj	kg/pl
20x120	7	1,68	44	73,92	32,00	1,437,00



Pvto. / Floor / Sol: At. Evoque Taupe 20x120

# AT. FLANDES



25x100  
10"x40"

**GRES PORCELÁNICO (TIERRA COLOREADA)**  
PORCELAIN TILES (COLOURED BODY) · GRÉS CERAMÉ (MASSE COLORÉE)



At. Flandes Perla

● 25x100 M43 015.612.0037.00261



At. Flandes Arce

● 25x100 M43 015.612.0198.00261



At. Flandes Musgo

● 25x100 M43 015.612.0805.00261



At. Flandes Pino

● 25x100 M43 015.612.0166.00261

**Piezas especiales / Special pieces / Pièces especiales**

Consultar en página / Consult on page / Consulter en page: 166

*Peldaño Gradone	*Ángulo Gradone	*Peldaño Ranurado	*Ángulo Ranurado	*Rodapié C/Romo

**Empaquetado / Packaging / Emballage**

Formato	pz/cj	m <sup>2</sup> /cj	cj/pl	m <sup>2</sup> /pl	kg/cj	kg/pl
25x100	6	1,50	36	54,00	28,50	1,046,00



Pvto. / Floor / Sol: At. Flandes Arce 25x100

# AT. HENDAYA



60,8x60,8  
24"x24"

**GRES PORCELÁNICO (TIERRA COLOREADA)**  
PORCELAIN TILES (COLOURED BODY) · GRÉS CÉRAMÉ (MASSE COLORÉE)



**At. Hendaya Haya**

● 60,8x60,8 M37 015.460.0165.05723



**At. Hendaya Roble**

● 60,8x60,8 M37 015.460.0036.05723

**Empaquetado / Packaging / Emballage**

Formato	pz/cj	m <sup>2</sup> /cj	cj/pl	m <sup>2</sup> /pl	kg/cj	kg/pl
60,8x60,8	5	1.85	30	55.50	34.00	1,040.00



Pvto. / Floor / Sol: At. Hendaya Roble 60,8x60,8



# AT. LEGNO



25x100  
10"x40"

**GRES PORCELÁNICO (TIERRA COLOREADA)**  
PORCELAIN TILES (COLOURED BODY) · GRÉS CÉRAMÉ (MASSE COLORÉE)



**At. Legno Arce**

● 25x100 M43 015.612.0198.00260



**At. Legno Fresno**

● 25x100 M43 015.612.0018.00260



**At. Legno Roble**

● 25x100 M43 015.612.0036.00260



**At. Legno Nogal**

● 25x100 M43 015.612.0034.00260

**Piezas especiales / Special pieces / Pièces especiales**

Consultar en página / Consult on page / Consulter en page: 166

*Peldaño Gradone	*Ángulo Gradone	*Peldaño Ranurado	*Ángulo Ranurado	*Rodapié C/Romo

**Empaquetado / Packaging / Emballage**

Formato	pz/cj	m <sup>2</sup> /cj	cj/pl	m <sup>2</sup> /pl	kg/cj	kg/pl
25x100	6	1.50	36	54.00	28.50	1,046.00



Pvto. / Floor / Sol: At. Legno Nogal 25x100



# AT. OREGON



20x120 Rec.  
8"x48"

**GRES PORCELÁNICO (TIERRA COLOREADA)**  
PORCELAIN TILES (COLOURED BODY) · GRÉS CÉRAMÉ (MASSE COLORÉE)



**At. Oregon Ceniza**

● 20x120	Rec.	M57	017.241.0019.10005	
----------	------	-----	--------------------	--



**At. Oregon Haya**

● 20x120	Rec.	M57	017.241.0165.10005	
----------	------	-----	--------------------	--



**At. Oregon Roble**

● 20x120	Rec.	M57	017.241.0036.10005	
----------	------	-----	--------------------	--

**Piezas especiales / Special pieces / Pieces especiales**

Consultar en página / Consult on page / Consulter en page: 166

--	--	--	--	--

**Empaquetado / Packaging / Emballage**

Formato	pz/cj	m <sup>2</sup> /cj	cj/pl	m <sup>2</sup> /pl	kg/cj	kg/pl
20x120	7	1.68	44	73.92	32.00	1,437.00



Pvto. / Floor / Sol: At. Oregon Roble 20x120



# AT. RAINIER



20x120 Rec.  
8"x48"

20x75  
8"x30"

**GRES PORCELÁNICO (TIERRA COLOREADA)**  
PORCELAIN TILES (COLOURED BODY) · GRÉS CÉRAMÉ (MASSE COLORÉE)



**At. Rainier Perla**

● 20x120	Rec.	M68	017.871.0037.00172	
● 20x75		M36	015.536.0037.00172	



**At. Rainier Taupe**

● 20x120	Rec.	M68	017.871.0285.00172	
● 20x75		M36	015.536.0285.00172	



**At. Rainier Arena**

● 20x120	Rec.	M68	017.871.0017.00172	
● 20x75		M36	015.536.0017.00172	



**At. Rainier Roble**

● 20x120	Rec.	M68	017.871.0036.00172	
● 20x75		M36	015.536.0036.00172	



**At. Rainier Nogal**

● 20x120	Rec.	M68	017.871.0034.00172	
● 20x75		M36	015.536.0034.00172	

**Piezas especiales / Special pieces / Pieces especiales**

Consultar en página / Consult on page / Consulter en page: 166

--	--	--	--	--

**Empaquetado / Packaging / Emballage**

Formato	pz/cj	m <sup>2</sup> /cj	cj/pl	m <sup>2</sup> /pl	kg/cj	kg/pl
20x120	6	1.44	44	63.36	32.20	1,436.80
20x75	7	1.05	72	75.60	18.50	1,352.00



Pvto. / Floor / Sol: At. Rainier Nogal 20x120





**25x150 Rec.** 10"x60"  
**20x120 Rec.** 8"x48"  
**20x75** 8"x30"  
**60,8x60,8** 24"x24"

**GRES PORCELÁNICO (TIERRA COLOREADA)**  
 PORCELAIN TILES (COLOURED BODY) · GRÉS CÉRAMÉ (MASSE COLORÉE)



### At. Viggo Fresno

● 25x150	Rec.	M96	017.285.0018.08972	
● 20x120	Rec.	M57	017.241.0018.08972	
● 20x75		M36	015.536.0018.08972	



### At. Viggo Ceniza

● 25x150	Rec.	M96	017.285.0019.08972	
● 20x120	Rec.	M57	017.241.0019.08972	
● 20x75		M36	015.536.0019.08972	



**Peldaño Extrusionado 32x120**



**Peldaño Ángulo Remate 3x32**



### At. Viggo Fresno

● 60,8x60,8	M41	015.440.0018.08972	
-------------	-----	--------------------	--



### At. Viggo Roble

● 60,8x60,8	M41	015.440.0036.08972	
-------------	-----	--------------------	--



### At. Viggo Nogal

● 60,8x60,8	M41	015.440.0034.08972	
-------------	-----	--------------------	--

Disponibile en / Available in / Disponible:

At. Rlv. Viggo 30x90 – Pág. / Page / Page 127

Piezas especiales / Special pieces / Pieces especiales (No 60,8x60,8.- No Rlv. 60x120)

Consultar en página / Consult on page / Consulter en page: 166

*Peldaño Gradone	*Ángulo Gradone	*Peldaño Ranurado	*Ángulo Ranurado	*Peld. Extrusionado	*Peldaño Ángulo Remate	*Rodapié C/Romo

**Empaquetado / Packaging / Emballage**

Formato	pz/cj	m <sup>2</sup> /cj	cj/pl	m <sup>2</sup> /pl	kg/cj	kg/pl
25x150	4	1.50	40	60.00	35.00	1,430.00
20x120	7	1.68	44	73.92	32.00	1,437.00
20x75	7	1.05	72	75.60	18.50	1,352.00
60,8x60,8	4	1.48	30	44.40	31.35	960.50

**60x120 Rec.** 24"x48"

**GRES PORCELÁNICO (TIERRA COLOREADA)**  
 PORCELAIN TILES (COLOURED BODY) · GRÉS CÉRAMÉ (MASSE COLORÉE)



### At. Rlv. Viggo Ceniza

● 60x120	Rec.	M57	017.250.0019.10723	
----------	------	-----	--------------------	--



### At. Rlv. Viggo Roble

● 60x120	Rec.	M57	017.250.0036.10723	
----------	------	-----	--------------------	--



### At. Rlv. Viggo Nogal

● 60x120	Rec.	M57	017.250.0034.10723	
----------	------	-----	--------------------	--



### At. Rlv. Viggo Arce

● 60x120	Rec.	M57	017.250.0198.10723	
----------	------	-----	--------------------	--



### At. Rlv. Viggo Fresno

● 60x120	Rec.	M57	017.250.0018.10723	
----------	------	-----	--------------------	--

**Empaquetado / Packaging / Emballage**

Formato	pz/cj	m <sup>2</sup> /cj	cj/pl	m <sup>2</sup> /pl	kg/cj	kg/pl
60x120	2	1.44	36	51.84	29.50	1,091.00



Rvta. / Wall / Rvrm: At. Rlv. Viggo Fresno 60x120 - At. Alpha Blanco 60x120  
 P/tes. / Floor / Sol: At. Alpha Blanco 60x60



# PRIMVS

# AT. ALBUR




60,8x60,8  
24"x24"

60x60 Rec.  
24"x24"

GRES PORCELÁNICO ESMALTADO  
GLAZED PORCELAIN TILES · GRÈS CÉRAMÉ ÉMAILLÉ



**At. Albur Gris** PEI4  
● 60,8x60,8 M39 015.460.0002.10195 (GLO)  
● 60x60 Rec. M49 017.240.0002.10195 (GLO)



**At. Albur Beige** PEI4  
● 60,8x60,8 M39 015.460.0007.10195 (GLO)  
● 60x60 Rec. M49 017.240.0007.10195 (GLO)

**Piezas especiales / Special pieces / Pièces especiales**

Consultar en página / Consult on page / Consulter en page: 166



**Empaquetado / Packaging / Emballage**

Formato	pz/cj	m <sup>2</sup> /cj	cj/pl	m <sup>2</sup> /pl	kg/cj	kg/pl
60,8x60,8	5	1.85	30	55.50	34.00	1,040.00
60x60	5	1.80	30	54.00	33.80	1,034.00



Pvto. / Floor / Sol: **At. Albur Beige 60x60**



# AT. ASSAL




60,8x60,8  
24"x24"

60x60 Rec.  
24"x24"

GRES PORCELÁNICO ESMALTADO  
GLAZED PORCELAIN TILES · GRÈS CÉRAMÉ ÉMAILLÉ



**At. Assal Perla** PEI4  
● 60,8x60,8 M39 015.460.0037.05543 (GLO)  
● 60x60 Rec. M49 017.240.0037.05543 (GLO)



**At. Assal Gris** PEI4  
● 60,8x60,8 M39 015.460.0002.05543 (GLO)  
● 60x60 Rec. M49 017.240.0002.05543 (GLO)



**At. Assal Marfil** PEI4  
● 60,8x60,8 M39 015.460.0033.05543 (GLO)  
● 60x60 Rec. M49 017.240.0033.05543 (GLO)



**At. Assal Crema** PEI4  
● 60,8x60,8 M39 015.460.0096.05543 (GLO)  
● 60x60 Rec. M49 017.240.0096.05543 (GLO)

Disponble en / Available in / Disponible:

At. Assal 25x70 - Pág. / Page / Page 124



**Piezas especiales / Special pieces / Pièces especiales**

Consultar en página / Consult on page / Consulter en page: 166



**Empaquetado / Packaging / Emballage**

Formato	pz/cj	m <sup>2</sup> /cj	cj/pl	m <sup>2</sup> /pl	kg/cj	kg/pl
60,8x60,8	5	1.85	30	55.50	34.00	1,040.00
60x60	5	1.80	30	54.00	33.80	1,034.00


# AT. ATTAS



60,8x60,8  
24"x24"

60x60 Rec.  
24"x24"

GRES PORCELÁNICO ESMALTADO  
GLAZED PORCELAIN TILES · GRÈS CÉRAMÉ ÉMAILLÉ

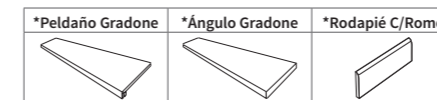


**At. Attas Blanco** PEI4  
● 60,8x60,8 M39 015.460.0012.09057 (GLO)  
● 60x60 Rec. M49 017.240.0012.09057 (GLO)



**Piezas especiales / Special pieces / Pièces especiales**

Consultar en página / Consult on page / Consulter en page: 166



**Empaquetado / Packaging / Emballage**

Formato	pz/cj	m <sup>2</sup> /cj	cj/pl	m <sup>2</sup> /pl	kg/cj	kg/pl
60,8x60,8	5	1.85	30	55.50	34.00	1,040.00
60x60	5	1.80	30	54.00	33.80	1,034.00

# AT. EDGE



60,8x60,8  
24"x24"

60x60 Rec.  
24"x24"

GRES PORCELÁNICO ESMALTADO  
GLAZED PORCELAIN TILES · GRÈS CÉRAME ÉMAILLÉ



**At. Edge Ceniza** PEI4  
● 60,8x60,8 M37 015.460.0019.09060   
● 60x60 Rec. M43 017.240.0019.09060



**At. Edge Gris** PEI4  
● 60,8x60,8 M37 015.460.0002.09060   
● 60x60 Rec. M43 017.240.0002.09060

**Piezas especiales / Special pieces / Pièces especiales**

Consultar en página / Consult on page / Consulter en page: 166

*Peldaño Gradone	*Ángulo Gradone	*Rodapié C/Romo

**Empaquetado / Packaging / Emballage**

Formato	pz/cj	m <sup>2</sup> /cj	cj/pl	m <sup>2</sup> /pl	kg/cj	kg/pl
60,8x60,8	5	1.85	30	55.50	34.00	1,040.00
60x60	5	1.80	30	54.00	33.80	1,034.00



Pvto. / Floor / Sol: At. Edge Gris 60,8x60,8

# AT. ENTIS



60,8x60,8  
24"x24"

60x60 Rec.  
24"x24"

GRES PORCELÁNICO ESMALTADO  
GLAZED PORCELAIN TILES · GRÈS CÉRAME ÉMAILLÉ



**At. Entis Arena** PEI4  
● 60,8x60,8 M37 015.460.0017.00781   
● 60x60 Rec. M43 017.240.0017.00781



**At. Entis Ceniza** PEI4  
● 60,8x60,8 M37 015.460.0019.00781   
● 60x60 Rec. M43 017.240.0019.00781



**At. Entis Gris** PEI4  
● 60,8x60,8 M37 015.460.0002.00781   
● 60x60 Rec. M43 017.240.0002.00781

**Piezas especiales / Special pieces / Pièces especiales**

Consultar en página / Consult on page / Consulter en page: 166

*Peldaño Gradone	*Ángulo Gradone	*Rodapié C/Romo

**Empaquetado / Packaging / Emballage**

Formato	pz/cj	m <sup>2</sup> /cj	cj/pl	m <sup>2</sup> /pl	kg/cj	kg/pl
60,8x60,8	5	1.85	30	55.50	34.00	1,040.00
60x60	5	1.80	30	54.00	33.80	1,034.00



Pvto. / Floor / Sol: At. Entis Arena 60,8x60,8


60,8x60,8  
24"x24"

60x60 Rec.  
24"x24"

GRES PORCELÁNICO ESMALTADO  
GLAZED PORCELAIN TILES · GRÈS CÉRAMÉ ÉMAILLÉ



**At. Eriam Nacar** PEI4  
● 60,8x60,8 M39 015.460.0030.09058 (GLO)  
● 60x60 Rec. M49 017.240.0030.09058 (GLO)



**At. Eriam Crema** PEI4  
● 60,8x60,8 M39 015.460.0096.09058 (GLO)  
● 60x60 Rec. M49 017.240.0096.09058 (GLO)

**Piezas especiales / Special pieces / Pièces especiales**

Consultar en página / Consult on page / Consulter en page: 166

*Peldaño Gradone	*Ángulo Gradone	*Rodapié C/Romo

**Empaquetado / Packaging / Emballage**

Formato	pz/cj	m <sup>2</sup> /cj	cj/pl	m <sup>2</sup> /pl	kg/cj	kg/pl
60,8x60,8	5	1.85	30	55.50	34.00	1,040.00
60x60	5	1.80	30	54.00	33.80	1,034.00



Pvto. / Floor / Sol: **At. Eriam Crema 60,8x60,8**



60,8x60,8  
24"x24"

60x60 Rec.  
24"x24"

GRES PORCELÁNICO ESMALTADO  
GLAZED PORCELAIN TILES · GRÈS CÉRAMÉ ÉMAILLÉ



**At. Salem Neutro** PEI4  
● 60,8x60,8 M37 015.460.0260.09732 (MATT)  
● 60x60 Rec. M43 017.240.0260.09732 (MATT)



**At. Salem Ceniza** PEI4  
● 60,8x60,8 M37 015.460.0019.09732 (MATT)  
● 60x60 Rec. M43 017.240.0019.09732 (MATT)



**At. Salem Gris** PEI4  
● 60,8x60,8 M37 015.460.0002.09732 (MATT)  
● 60x60 Rec. M43 017.240.0002.09732 (MATT)



**At. Dec. Salem** PEI3  
● 60,8x60,8 M37 015.460.0001.09733 (MATT)  
(Mix of 10 pieces)/(Mélange de 10 pièces)

**Piezas especiales / Special pieces / Pièces especiales**

Consultar en página / Consult on page / Consulter en page: 166

*Peldaño Gradone	*Ángulo Gradone	*Rodapié C/Romo

**Empaquetado / Packaging / Emballage**

Formato	pz/cj	m <sup>2</sup> /cj	cj/pl	m <sup>2</sup> /pl	kg/cj	kg/pl
60,8x60,8	5	1.85	30	55.50	34.00	1,040.00
60x60	5	1.80	30	54.00	33.80	1,034.00



Pvto. / Floor / Sol: **At. Dec. Salem 60,8x60,8 - At. Salem Gris 60,8x60,8**



ECOFRIENDLY


PORCELAIN TILES  
*GRÈS CÉRAMÉ*

# AT. AMBIENT - AT. ATMOS




60,8x60,8  
24"x24"

**GRES PORCELÁNICO ESMALTADO**  
GLAZED PORCELAIN TILES · GRÈS CÉRAMÉ ÉMAILLÉ



**At.Ambient M Gold** PEI 4  
● 60,8x60,8 M28 015.951.0189.12186



**At.Atmos M White** PEI 4  
● 60,8x60,8 M28 015.951.0108.12185

**Piezas especiales / Special pieces / Pièces especiales**

Consultar en página / Consult on page / Consulter en page: 166



**Empaquetado / Packaging / Emballage**

Formato	pz/cj	m <sup>2</sup> /cj	cj/pl	m <sup>2</sup> /pl	kg/cj	kg/pl
60,8x60,8	5	1,85	30	55,5	30,00	920,00



Pvto. / Floor / Sol: **At.Atmos M White 60,8x60,8**




# AT. BIO




60,8x60,8  
24"x24"

30,4x60,8  
12"x24"


**GRES PORCELÁNICO ESMALTADO**  
GLAZED PORCELAIN TILES · GRÈS CÉRAMÉ ÉMAILLÉ



**At.Bio Pearl** PEI 4  
● 60,8x60,8 M28 015.951.0169.12137   
● 30,4x60,8 M28 015.949.0169.12137



**At.Bio Dark** PEI 4  
● 60,8x60,8 M28 015.951.0184.12137   
● 30,4x60,8 M28 015.949.0184.12137



**At.Bio Grey** PEI 3  
● 60,8x60,8 M28 015.951.0161.12137   
● 30,4x60,8 M28 015.949.0161.12137



**At.Bio Sand** PEI 4  
● 60,8x60,8 M28 015.951.0119.12137   
● 30,4x60,8 M28 015.949.0119.12137

**Piezas especiales / Special pieces / Pièces especiales**

Consultar en página / Consult on page / Consulter en page: 166



**Empaquetado / Packaging / Emballage**

Formato	pz/cj	m <sup>2</sup> /cj	cj/pl	m <sup>2</sup> /pl	kg/cj	kg/pl
60,8x60,8	5	1,85	30	55,5	30,00	920,00
30,4x60,8	9	1,66	60	99,6	25,00	1.520,00



Rvto. / Wall / Rvtm.: **At.Bio Pearl 30,4x60,8 - At.Bio Sand 30,4x60,8**  
Pvto. / Floor / Sol: **At.Bio Sand 60,8x60,8**



# AT. FOREST



20x60  
8"x24"

**GRES PORCELÁNICO ESMALTADO**  
GLAZED PORCELAIN TILES · GRÈS CÉRAMÉ ÉMAILLÉ



**At.Forest Argent** PEI 4  
● 20x60 M28 015.950.0135.12139



**At.Forest Golden** PEI 4  
● 20x60 M28 015.950.0322.12139



**At.Forest Antic** PEI 4  
● 20x60 M28 015.950.0203.12139



**At.Forest Cream** PEI 4  
● 20x60 M28 015.950.0163.12139

**Piezas especiales / Special pieces / Pièces especiales**

Consultar en página / Consult on page / Consulter en page: 166



**Empaquetado / Packaging / Emballage**

Formato	pz/cj	m <sup>2</sup> /cj	cj/pl	m <sup>2</sup> /pl	kg/cj	kg/pl
20x60	13	1,56	64	99,84	23,60	1,530,40



Pvto. / Floor / Sol: At. Forest Antic 20x60



# AT. NATURE



60,8x60,8  
24"x24"

30,4x60,8  
12"x24"

**GRES PORCELÁNICO ESMALTADO**  
GLAZED PORCELAIN TILES · GRÈS CÉRAMÉ ÉMAILLÉ



**At.Nature Pearl** PEI 4  
● 60,8x60,8 M28 015.951.0169.12138   
● 30,4x60,8 M28 015.949.0169.12138



**At.Nature Grey** PEI 4  
● 60,8x60,8 M28 015.951.0161.12138   
● 30,4x60,8 M28 015.949.0161.12138



**At.Nature Dark Grey** PEI 3  
● 60,8x60,8 M28 015.951.0357.12138   
● 30,4x60,8 M28 015.949.0357.12138



**At.Nature Sand** PEI 4  
● 60,8x60,8 M28 015.951.0119.12138   
● 30,4x60,8 M28 015.949.0119.12138

**Piezas especiales / Special pieces / Pièces especiales**

Consultar en página / Consult on page / Consulter en page: 166



**Empaquetado / Packaging / Emballage**

Formato	pz/cj	m <sup>2</sup> /cj	cj/pl	m <sup>2</sup> /pl	kg/cj	kg/pl
60,8x60,8	5	1,85	30	55,5	30,00	920,00
30,4x60,8	9	1,66	60	99,6	25,00	1.520,00



Rvto. / Wall / Rvrm.: At. Nature Grey 30,4x60,8 - At. Nature Dark Grey 30,4x60,8  
Pvto. / Floor / Sol: At. Nature Grey 60,8x60,8








POOL  
COLLECTIONS

# AT. BARBADOS



33,3x33,3  
13"x13"

GRES PORCELÁNICO ESMALTADO  
GLAZED PORCELAIN TILES · GRÈS CÉRAMÉ ÉMAILLÉ



At. Barbados Aqua    At. Barbados Dec Aqua    At. Barbados Navi    At. Barbados Dec Navi

● 33,3x33,3    M44 015.845.0498.05895 (ELO)    ● 33,3x33,3    M44 015.845.0498.05938 (ELO)    ● 33,3x33,3    M44 015.845.0118.05895 (ELO)    ● 33,3x33,3    M44 015.845.0118.05938 (ELO)

**Empaquetado / Packaging / Emballage**

Formato	pz/cj	m <sup>2</sup> /cj	cj/pl	m <sup>2</sup> /pl	kg/cj	kg/pl
33,3x33,3	12	1.33	46	61.18	24.50	1,147.00



At. Barbados Dec. Navi 33,3x33,3 - At. Barbados Navi 33,3x33,3 - At. Burma Musgo 33,3x33,3




# AT. BERMUDAS



33,3x33,3  
13"x13"

GRES PORCELÁNICO ESMALTADO  
GLAZED PORCELAIN TILES · GRÈS CÉRAMÉ ÉMAILLÉ



At. Bermudas Aqua    At. Bermudas Dec Aqua    At. Bermudas Navi    At. Bermudas Dec Navi

● 33,3x33,3    M44 015.845.0498.05932 (ELO)    ● 33,3x33,3    M44 015.845.0498.05944 (ELO)    ● 33,3x33,3    M44 015.845.0118.05932 (ELO)    ● 33,3x33,3    M44 015.845.0118.05944 (ELO)

**Empaquetado / Packaging / Emballage**

Formato	pz/cj	m <sup>2</sup> /cj	cj/pl	m <sup>2</sup> /pl	kg/cj	kg/pl
33,3x33,3	12	1.33	46	61.18	24.50	1,147.00



At. Bermudas Dec. Navi 33,3x33,3 - At. Bermudas Navi 33,3x33,3 - At. Boi Coto 33,3x33,3



# CLINK-CER

# AT. ALCORA



33,3x33,3  
13"x13"

GRES PORCELÁNICO PASTA ROJA  
RED BODY PORCELAIN TILE · GRÈS CÉRAMÉ PÂTE ROUGE



### Moldura Peldaño At. Alcora 5x33,3

- Arena P14 070.598.0017.11875
- Rustico P14 070.598.0196.11875

### Ang/Mold. Especial At. Alcora 33,3x33,3

- Arena P82 070.948.0017.11875
- Rustico P82 070.948.0196.11875
- Arena ADZ P82 070.948.0196.11876
- Rustico ADZ P82 070.948.0196.11876



### Peld/Mold. Especial At. Alcora 33,3x33,3

- Arena P44 070.788.0017.11875
- Rustico P44 070.788.0196.11875
- Arena ADZ P44 070.788.0196.11876
- Rustico ADZ P44 070.788.0196.11876

### Empaquetado / Packaging / Emballage

Formato	pz/cj	m <sup>2</sup> /cj	cj/pl	m <sup>2</sup> /pl	kg/cj	kg/pl
33,3x33,3	12	1.33	50	66.50	24.20	1,230.00

### At. Alcora Arena

PEI 4

- 33,3x33,3 M34 042.845.0017.11875
- 33,3x33,3 Adz M38 042.845.0017.11876

### At. Alcora Rustico

PEI 4

- 33,3x33,3 M34 042.845.0196.11875
- 33,3x33,3 Adz M38 042.845.0196.11876



### Piezas especiales / Special pieces / Pièces especiales

Consultar en página / Consult on page / Consulter en page: 166

*Moldura Peldaño	*Peld/Mold. Especial	*Ang/Mold. Especial	*Rodapié C/Romo

# AT. BOI



33,3x33,3  
13"x13"

GRES PORCELÁNICO PASTA ROJA  
RED BODY PORCELAIN TILE · GRÈS CÉRAMÉ PÂTE ROUGE



### At. Boi Gris

PEI 4

- 33,3x33,3 M34 042.845.0002.02904

### At. Boi Coto

PEI 4

- 33,3x33,3 M34 042.845.0046.02904

### At. Boi Beige

PEI 4

- 33,3x33,3 M34 042.845.0007.02904



### Ped/Ex At. Boi 33,3x33,3

- Gris P54 070.928.0002.02904
- Beige P54 070.928.0007.02904
- Coto P54 070.928.0046.02904



### Piezas especiales / Special pieces / Pièces especiales

Consultar en página / Consult on page / Consulter en page: 166

*Peldaño extrusionado	*Rodapié C/Romo

### Empaquetado / Packaging / Emballage

Formato	pz/cj	m <sup>2</sup> /cj	cj/pl	m <sup>2</sup> /pl	kg/cj	kg/pl
33,3x33,3	12	1.33	50	66.50	24.20	1,230.00

# AT. ALHAMBRA



33,3x33,3  
13"x13"

GRES PORCELÁNICO PASTA ROJA  
RED BODY PORCELAIN TILE · GRÈS CÉRAMÉ PÂTE ROUGE



### Moldura Peldaño At. Alhambra 5x33,3

- Arena P14 070.598.0017.14024
- Coto P14 070.598.0046.14024

### At. Alhambra Coto

PEI 4

- 33,3x33,3 042.003.0046.14024



### Piezas especiales / Special pieces / Pièces especiales

Consultar en página / Consult on page / Consulter en page: 166

*Moldura Peldaño	*Rodapié C/Romo

### Empaquetado / Packaging / Emballage

Formato	pz/cj	m <sup>2</sup> /cj	cj/pl	m <sup>2</sup> /pl	kg/cj	kg/pl
33,3x33,3	9	1,00	54	54,00	24,57	1.346,78

# AT. BURMA



33,3x33,3  
13"x13"

GRES PORCELÁNICO PASTA ROJA  
RED BODY PORCELAIN TILE · GRÈS CÉRAMÉ PÂTE ROUGE



### At. Burma Plomo

PEI 3

- 33,3x33,3 M34 042.845.0115.02848

### At. Burma Musgo

PEI 4

- 33,3x33,3 M34 042.845.0805.02848

### Ped/Ex At. Burma 33,3x33,3

- Musgo P54 070.928.0805.02848
- Plomo P54 070.928.0115.02848

### Empaquetado / Packaging / Emballage

Formato	pz/cj	m <sup>2</sup> /cj	cj/pl	m <sup>2</sup> /pl	kg/cj	kg/pl
33,3x33,3	12	1.33	50	66.50	24.20	1,230.00



### Piezas especiales / Special pieces / Pièces especiales

Consultar en página / Consult on page / Consulter en page: 166

*Peldaño extrusionado	*Rodapié C/Romo



PAVIMENTO  
PASTA ROJA

RED BODY FLOOR TILES  
SOL PÂTE ROUGE

45x45  
18"x18"

PVTO. PASTA ROJA  
RED BODY FLOOR TILES - SOL PÂTE ROUGE



**At. Alpha Blanco** PEI4  
● 45x45 M24 001.302.0012.05202

**At. Dec. Alpha Perla** PEI4  
● 45x45 M24 001.302.0037.09847

**At. Alpha Marfil** PEI4  
● 45x45 M24 001.302.0033.05202

**At. Dec. Alpha Beige** PEI4  
● 45x45 M24 001.302.0007.09847



**At. Alpha Ceniza** PEI4  
● 45x45 M24 001.302.0019.05202

**At. Dec. Alpha Gris** PEI4  
● 45x45 M24 001.302.0002.09847

**At. Alpha Taupe** PEI4  
● 45x45 M24 001.302.0285.05202

**At. Dec. Alpha Marron** PEI4  
● 45x45 M24 001.302.0009.09847

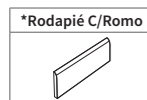


**At. Alpha Marengo** PEI4  
● 45x45 M24 001.302.0028.05202

**At. Dec. Alpha Mix** PEI4  
● 45x45 M24 001.302.0100.09847

**Disponible en / Available in / Disponible:**  
At. Alpha 60x120 - 30,3x61,3 - 90x90 - 60,8x60,8 - 60x60 - 45x45 - Pág. / Page / Page 15  
At. Alpha 25x70 - Pág. / Page / Page 121  
At. Alpha 30x90 - Pág. / Page / Page 120  
At. Alpha 45x90 - Pág. / Page / Page 114

**Piezas especiales / Special pieces / Pieces especiales**  
Consultar en página / Consult on page / Consulter en page: 166



**Empaquetado / Packaging / Emballage**

Formato	pz/cj	m <sup>2</sup> /cj	cj/pl	m <sup>2</sup> /pl	kg/cj	kg/pl
45x45	7	1,42	52	73,84	26,00	1,372,00

20x60  
8"x24"

PVTO. PASTA ROJA  
RED BODY FLOOR TILES - SOL PÂTE ROUGE



**At. Alpi Perla** PEI 4  
● 20x60 M24 001.670.0037.00798

**At. Alpi Cerezo** PEI 4  
● 20x60 M24 001.670.0232.00798


**At. Alpi Bronce** PEI 4  
● 20x60 M24 001.670.0234.00798



**At. Alpi Gris** PEI 4  
● 20x60 M24 001.670.0002.00798

**At. Alpi Castaño** PEI 3  
● 20x60 M24 001.670.0340.00798

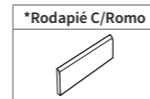
**At. Alpi Nogal** PEI 3  
● 20x60 M24 001.670.0034.00798



**At. Alpi Grafito** PEI 3  
● 20x60 M24 001.670.0068.00798

**At. Alpi Marron** PEI 3  
● 20x60 M24 001.670.0009.00798

**Piezas especiales / Special pieces / Pieces especiales**  
Consultar en página / Consult on page / Consulter en page: 166



**Empaquetado / Packaging / Emballage**

Formato	pz/cj	m <sup>2</sup> /cj	cj/pl	m <sup>2</sup> /pl	kg/cj	kg/pl
20x60	9	1,08	80	86,40	21,08	1,706,40



Pvto. / Floor / Sol: At. Alpi Cerezo 20x60

45x45  
18"x18"

PVTO. PASTA ROJA  
RED BODY FLOOR TILES - SOL PÂTE ROUGE



**At. Badem Perla** PEI 4  
● 45x45 M24 001.302.0037.04077



**At. Badem Tortora** PEI 4  
● 45x45 M24 001.302.0297.04077

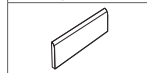
**Disponible en / Available in / Disponible:**

At. Badem 33,3x55 - Pág. / Page / Page 125

**Piezas especiales / Special pieces / Pièces especiales**

Consultar en página / Consult on page / Consulter en page: 166

\*Rodapié C/Romo



**Empaquetado / Packaging / Emballage**

Formato	pz/cj	m <sup>2</sup> /cj	cj/pl	m <sup>2</sup> /pl	kg/cj	kg/pl
45x45	7	1.42	52	73.84	26.00	1,372.00



Rvto. / Wall / Rvrm.: At. Badem Tortora 33,3x55 - At. Rlv. Badem Tortora 33,3x55 - At. Ondas Badem Tortora 33,3x55  
Pvto. / Floor / Sol: At. Badem Tortora 45x45

45x45  
18"x18"

PVTO. PASTA ROJA  
RED BODY FLOOR TILES - SOL PÂTE ROUGE



**At. Blaze Blanco** PEI 4  
● 45x45 M24 001.302.0012.03677



**At. Blaze Perla** PEI 4  
● 45x45 M24 001.302.0037.03677



**At. Blaze Tortora** PEI 4  
● 45x45 M24 001.302.0297.03677

**Disponible en / Available in / Disponible:**

At. Blaze 60x120 - 30,3x61,3 - 60,8x60,8 - 60x60 - 45x45 - Pág. / Page / Page 21

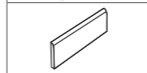
At. Blaze 33,3x55 - Pág. / Page / Page 129

At. Blaze 30x90 - Pág. / Page / Page 128

**Piezas especiales / Special pieces / Pièces especiales**

Consultar en página / Consult on page / Consulter en page: 166

\*Rodapié C/Romo



**Empaquetado / Packaging / Emballage**

Formato	pz/cj	m <sup>2</sup> /cj	cj/pl	m <sup>2</sup> /pl	kg/cj	kg/pl
45x45	7	1.42	52	73.84	26.00	1,372.00



Rvto. / Wall / Rvrm.: At. Blaze Perla 33,3x55 - At. Blaze Ondas Perla 33,3x55  
Pvto. / Floor / Sol: At. Blaze Tortora 45x45

# AT. CALA

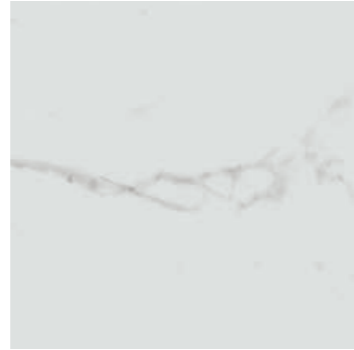


45x45  
18"x18"

PVTO. PASTA ROJA  
RED BODY FLOOR TILES - SOL PÂTE ROUGE



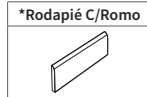
At. Cala PEI 4  
● 45x45 M24 001.302.0001.13945



At. Cala Mate  
● 45x45 M24 001.302.0001.13946

Disponible en / Available in / Disponible:  
At. Cala 33,3x55 - Pág. / Page / Page 132

Piezas especiales / Special pieces / Pièces especiales  
Consultar en página / Consult on page / Consulter en page: 166



Empaquetado / Packaging / Emballage

Formato	pz/cj	m <sup>2</sup> /cj	cj/pl	m <sup>2</sup> /pl	kg/cj	kg/pl
45x45	7	1.42	52	73.84	26.00	1,372.00



Rvto. / Wall / Rvtm.: At. Cala 33,3x55 - At. Rlv. Cala 33,3x55  
Pvto. / Floor / Sol: At. Cala 45x45



# AT. CLASSIC



45x45  
18"x18"

PVTO. PASTA ROJA  
RED BODY FLOOR TILES - SOL PÂTE ROUGE



At. Classic Mix  
● 45x45 M24 001.302.0100.09848



At. Classic Negro  
● 45x45 M24 001.302.0003.09848

Empaquetado / Packaging / Emballage

Formato	pz/cj	m <sup>2</sup> /cj	cj/pl	m <sup>2</sup> /pl	kg/cj	kg/pl
45x45	7	1.42	52	73.84	26.00	1,372.00



Rvto. / Wall / Rvtm.: Mayfair Blanco 6,5x20  
Pvto. / Floor / Sol: At. Classic Negro 45x45 - At. Classic Mix 45x45





# AT. LEGNO



45x45  
18"x18"

PVTO. PASTA ROJA  
RED BODY FLOOR TILES - SOL PÂTE ROUGE



At. Legno Fresno ● 45x45 M24 001.302.0018.00260 MATT  
At. Legno Arce ● 45x45 M24 001.302.0198.00260 MATT  
At. Legno Terra ● 45x45 M24 001.302.0056.00260 MATT  
At. Legno Nogal ● 45x45 M24 001.302.0034.00260 MATT

**Empaquetado / Packaging / Emballage**

Formato	pz/cj	m <sup>2</sup> /cj	cj/pl	m <sup>2</sup> /pl	kg/cj	kg/pl
45x45	7	1.42	52	73.84	26.00	1,372.00



Pvto. / Floor / Sol: At. Legno Arce 45x45

# AT. MUSEUM



45x45  
18"x18"

PVTO. PASTA ROJA  
RED BODY FLOOR TILES - SOL PÂTE ROUGE



At. Museum Gris ● 45x45 M24 001.302.0002.06168 MATT  
At. Museum Marron ● 45x45 M24 001.302.0009.06168 MATT  
At. Museum Coto ● 45x45 M24 001.302.0046.06168 MATT  
At. Museum Mix ● 45x45 M24 001.302.0100.06168 MATT

**Empaquetado / Packaging / Emballage**

Formato	pz/cj	m <sup>2</sup> /cj	cj/pl	m <sup>2</sup> /pl	kg/cj	kg/pl
45x45	7	1.42	52	73.84	26.00	1,372.00




Pvto. / Floor / Sol: At. Museum Gris 45x45

# AT. PORTOFINO



45x45  
18"x18"

PVTO. PASTA ROJA  
RED BODY FLOOR TILES - SOL PÂTE ROUGE



**At. Portofino Blanco Brillo** PEI 4 ● 45x45 M24 001.302.0063.06606   
**At. Portofino Gold Brillo** PEI 4 ● 45x45 M24 001.302.0706.06606   
**At. Portofino Mate Blanco** PEI 4 ● 45x45 M24 001.302.0012.13453   
**At. Portofino Mate Gold** PEI 4 ● 45x45 M24 001.302.0189.13453

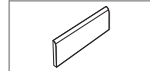
**Disponible en / Available in / Disponible:**

At. Portofino 60x120 - 90x90 - 60,8x60,8 - 60x60 - 30,3x61,3 - Pág. / Page / Page 48  
 At. Portofino 30x90 - Pág. / Page / Page 148  
 At. Portofino 30x90 - Pág. / Page / Page 148  
 At. Portofino 33,3x55 - Pág. / Page / Page 149  
 At. Portofino 45x90 - Pág. / Page / Page 116

**Piezas especiales / Special pieces / Pieces especiales**

Consultar en página / Consult on page / Consulter en page: 166

\*Rodapié C/Romo



**Empaquetado / Packaging / Emballage**

Formato	pz/cj	m <sup>2</sup> /cj	cj/pl	m <sup>2</sup> /pl	kg/cj	kg/pl
45x45	7	1.42	52	73.84	26.00	1,372.00



Pvto. / Floor / Sol: **At. Portofino Blanco Brillo 45x45**




# AT. RIMINI



45x45  
18"x18"

PVTO. PASTA ROJA  
RED BODY FLOOR TILES - SOL PÂTE ROUGE



**At. Rimini Blanco Brillo** PEI 4 ● 45x45 M24 001.302.0063.06610

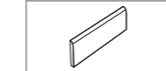
**Disponible en / Available in / Disponible:**

At. Rimini 60x120 - 60,8x60,8 - 60x60 - Pág. / Page / Page 51  
 At. Rimini 30x90 - Pág. / Page / Page 150  
 At. Rimini 33,3x55 - Pág. / Page / Page 151  
 At. Rimini 45x90 - Pág. / Page / Page 117

**Piezas especiales / Special pieces / Pieces especiales**

Consultar en página / Consult on page / Consulter en page: 166

\*Rodapié C/Romo



**Empaquetado / Packaging / Emballage**

Formato	pz/cj	m <sup>2</sup> /cj	cj/pl	m <sup>2</sup> /pl	kg/cj	kg/pl
45x45	7	1.42	52	73.84	26.00	1,372.00



Rvto. / Wall / Rvto.: **At. Rimini Mate 30,3x61,3**  
 Pvto. / Floor / Sol: **At. Rimini Blanco Brillo 45x45**





PASTA ROJA  
RECTIFICADA



RECTIFIED RED BODY TILES  
PÂTE ROUGE RECTIFIÉE

# AT. ALPHA



45x90 Rec.  
18"x36"

**PASTA ROJA RECTIFICADA**  
RECTIFIED RED BODY TILES · PÂTE ROUGE RECTIFIÉE



**At. Alpha Blanco** PEI4  
● 45x90 Rec. M30 078.805.0012.05202

**At. Alpha Ceniza** PEI4  
● 45x90 Rec. M30 078.805.0019.05202

**At. Alpha Marfil** PEI4  
● 45x90 Rec. M30 078.805.0033.05202

**Disponible en / Available in / Disponible:**

At. Alpha 60x120 - Pág. / Page / Page 15  
At. Alpha 25x70 - Pág. / Page / Page 121  
At. Alpha 30x90 - Pág. / Page / Page 120  
At. Alpha 45x45 - Pág. / Page / Page 102

**Empaquetado / Packaging / Emballage**

Formato	pz/cj	m <sup>2</sup> /cj	cj/pl	m <sup>2</sup> /pl	kg/cj	kg/pl
45x90	5	2,03	42	85,26	38,6	1.646,20



Rvto. / Wall / Rvrm.: At. Alpha Blanco 45x90  
Pvto. / Floor / Sol: At. Alpha Ceniza 45x90




# AT. MATE



45x90 Rec.  
18"x36"

**PVTO. PASTA ROJA**  
RED BODY FLOOR TILES · SOL PÂTE ROUGE



**At. Mate Blanco** PEI4  
● 45x90 Rec. M30 078.805.0012.04079

**Disponible en / Available in / Disponible:**

At. Mate 33,3x55 - Pág. / Page / Page 126  
At. Mate 30x90 - Pág. / Page / Page 127  
At. Mate 25x70/25x50 - Pág. / Page / Page 127  
At. Mate 36x80 - Pág. / Page / Page 160

**Empaquetado / Packaging / Emballage**

Formato	pz/cj	m <sup>2</sup> /cj	cj/pl	m <sup>2</sup> /pl	kg/cj	kg/pl
45x90	5	2,03	42	85,26	38,6	1.646,20



Rvto. / Wall / Rvrm.: At. Mate Blanco 45x90  
Pvto. / Floor / Sol: At. Viggo Nogal 20x120



# AT. PORTOFINO



45x90 Rec.  
18"x36"

PASTA ROJA RECTIFICADA  
RECTIFIED RED BODY TILES · PÂTE ROUGE RECTIFIÉE



At. Portofino Mate PEI4  
● 45x90 Rec. M30 078.805.0803.06606



At. Portofino Gold Mate PEI4  
● 45x90 Rec. M30 078.805.0781.06606



At. Rlv. Portofino Mate  
● 45x90 Rec. M30 078.805.0803.06096



At. Rlv. Portofino Gold Mate  
● 45x90 Rec. M30 078.805.0781.06096

Disponible en / Available in / Disponible:

At. Portofino 60x120 - 90x90 - 60,8x60,8 - 60x60 - 30,3x61,3 - Pág. / Page / Page 48

At. Portofino 30x90 - Pág. / Page / Page 148

At. Portofino 33,3x55 - Pág. / Page / Page 149

At. Portofino 45x45 - Pág. / Page / Page 110

Empaquetado / Packaging / Emballage

Formato	pz/cj	m <sup>2</sup> /cj	cj/pl	m <sup>2</sup> /pl	kg/cj	kg/pl
45x90	5	2,03	42	85,26	38,6	1.646,20

# AT. RIMINI



45x90 Rec.  
18"x36"

PVTO. PASTA ROJA  
RED BODY FLOOR TILES · SOL PÂTE ROUGE



At. Rimini Mate PEI4  
● 45x90 Rec. M30 078.805.0803.06610



At. Rlv. Rimini Mate  
● 45x90 Rec. M30 078.805.0803.06095

Disponible en / Available in / Disponible:

At. Rimini 60x120 - 60,8x60,8 - 60x60 - Pág. / Page / Page 51

At. Rimini 30x90 - Pág. / Page / Page 150

At. Rimini 33,3x55 - Pág. / Page / Page 151

At. Rimini 45x45 - Pág. / Page / Page 111

Empaquetado / Packaging / Emballage

Formato	pz/cj	m <sup>2</sup> /cj	cj/pl	m <sup>2</sup> /pl	kg/cj	kg/pl
45x90	5	2,03	42	85,26	38,6	1.646,20



Rvto. / Wall / Rvrm.: At. Portofino Gold Mate 45x90 - At. Rlv. Portofino Gold Mate 45x90  
Pvto. / Floor / Sol: At. Elite Gris 60x60



Rvto. / Wall / Rvrm.: At. Rimini Mate 45x90 - At. Rlv. Rimini Mate 45x90  
Pvto. / Floor / Sol: At. Acadian Mocha 23x120

REVESTIMIENTO

PASTA ROJA

RED BODY  
WALL TILES  
*REVÊTEMENT*  
*PÂTE ROUGE*



30x90  
12"x36"

25x70  
10"x28"

**RVTO. PASTA ROJA**  
RED BODY WALL TILES - REVÊTEMENT PÂTE ROUGE



**At. Alpha Marfil**

● 30x90 M37 002.938.0033.05202



**At. Alpha Blanco**

● 30x90 M37 002.938.0012.05202



**At. Alpha Taupe**

● 30x90 M37 002.938.0285.05202



**At. Alpha Ceniza**

● 30x90 M37 002.938.0019.05202



**At. Dec Alpha Beige**

● 30x90 M37 002.938.0007.09847



**At. Dec Alpha Gris**

● 30x90 M37 002.938.0002.09847

**Disponible en / Available in / Disponible:**

At. Alpha 60x120 - 30,3x61,3 - 90x90 - 60,8x60,8 - 60x60 - 45x45 - Pág. / Page / Page 15

At. Alpha 45x45 - Pág. / Page / Page 102

At. Alpha 45x90 - Pág. / Page / Page 114

**Empaquetado / Packaging / Emballage**

Formato	pz/cj	m <sup>2</sup> /cj	cj/pl	m <sup>2</sup> /pl	kg/cj	kg/pl
30x90	7	1.90	48	91.20	30.50	1,479.70



25x70  
10"x28"

30x90  
12"x36"

**RVTO. PASTA ROJA**  
RED BODY WALL TILES - REVÊTEMENT PÂTE ROUGE




**At. Alpha Blanco**

● 25x70 M28 002.185.0012.05202



**At. Alpha Ceniza**

● 25x70 M28 002.185.0019.05202



**At. Alpha Cubic Taupe**

● 25x70 M28 002.185.0285.05207




**At. Alpha Taupe**

● 25x70 M28 002.185.0285.05202



**At. Alpha Marengo**

● 25x70 M28 002.185.0028.05202



**At. Alpha Cubic Marengo**

● 25x70 M28 002.185.0028.05207



**At. Alpha Band Taupe**

● 25x70 M28 002.185.0285.05209



**At. Alpha Band Marengo**

● 25x70 M28 002.185.0028.05209

**Mold. Metal Plata 2x70**

● Brillo P30 005.867.0804.02466

● Mate P30 005.867.0803.02466

**Mold. Metal Bronce 2x70**

● Brillo P35 005.867.0804.02465

**Empaquetado / Packaging / Emballage**

Formato	pz/cj	m <sup>2</sup> /cj	cj/pl	m <sup>2</sup> /pl	kg/cj	kg/pl
25x70	9	1.58	64	101.12	24.64	1,596.96
2x70	28	-	-	-	6.90	-

El modelo At. Alpha Band no tiene continuidad gráfica.

The pattern in the At. Alpha Band model is not continuous.

Le modèle At. Alpha Band n'a pas de continuité graphique.



Rvto. / Wall / Rvrm.: At. Alpha Marfil 30x90 - At. Dec. Alpha Beige 30x90 - At. Alpha Taupe 30x90  
Pvto. / Floor / Sol: At. Alpha Marfil 45x45



Rvto. / Wall / Rvrm.: At. Alpha Blanco 25x70 - At. Alpha Marengo 25x70 - At. Alpha Cubic Marengo 25x70  
Pvto. / Floor / Sol: At. Alpha Marengo 45x45



# AT. ALBA



30x90  
12"x36"

**RVTO. PASTA ROJA**  
RED BODY WALL TILES - REVÊTEMENT PÂTE ROUGE



**At. Alba Arena**

● 30x90 M37 002.938.0017.10097



**At. Alba Perla**

● 30x90 M37 002.938.0037.10097



**At. Rlv. Alba Arena**

● 30x90 M37 002.938.0017.10098



**At. Rlv. Alba Perla**

● 30x90 M37 002.938.0037.10098

**Empaquetado / Packaging / Emballage**

Formato	pz/cj	m <sup>2</sup> /cj	cj/pl	m <sup>2</sup> /pl	kg/cj	kg/pl
30x90	7	1.90	48	91.20	30.50	1,479.70

# AT. ANDROS



25x70  
10"x28"

**RVTO. PASTA ROJA**  
RED BODY WALL TILES - REVÊTEMENT PÂTE ROUGE



**At. Andros Perla**

● 25x70 M28 002.185.0037.05237



**At. Andros Gris**

● 25x70 M28 002.185.0002.05237




**At. Rlv. Andros Gris**

● 25x70 M28 002.185.0002.05238




**At. Andros Arena**

● 25x70 M28 002.185.0017.05237



**At. Andros Taupe**

● 25x70 M28 002.185.0285.05237



**At. Rlv. Andros Taupe**

● 25x70 M28 002.185.0285.05238

**Mold. Metal Plata 2x70**

● Brillo P30 005.867.0804.02466   
● Mate P30 005.867.0803.02466

**Mold. Metal Bronce 2x70**

● Brillo P35 005.867.0804.02465

El modelo At. Rlv. Andros tiene una posición determinada.  
The At. Rlv. Andros model has a fixed final position.  
Le modèle At. Rlv. Andros posé dans une position déterminée.

**Empaquetado / Packaging / Emballage**

Formato	pz/cj	m <sup>2</sup> /cj	cj/pl	m <sup>2</sup> /pl	kg/cj	kg/pl
25x70	9	1.58	64	101.12	24.64	1,596.96
2x70	28	-	-	-	6.90	-



Rvto. / Wall / Rvrm.: At. Alba Perla 30x90 - At. Rlv. Alba Perla 30x90  
Pvto. / Floor / Sol: At. Aren Taupe 20x120



Rvto. / Wall / Rvrm.: At. Andros Taupe 25x70 - At. Rlv. Andros Taupe 25x70  
Pvto. / Floor / Sol: At. Aren Taupe 20x120





# AT. ASSAL



25x70  
10"x28"

**RVTO. PASTA ROJA**  
RED BODY WALL TILES - REVÊTEMENT PÂTE ROUGE



**At. Assal Perla**  
● 25x70 M28 002.185.0037.05543



**At. Assal Gris**  
● 25x70 M28 002.185.0002.05543



**At. Rlv. Assal Gris**  
● 25x70 M28 002.185.0002.05581



**At. Assal Marfil**  
● 25x70 M28 002.185.0033.05543



**At. Assal Crema**  
● 25x70 M28 002.185.0096.05543



**At. Rlv. Assal Crema**  
● 25x70 M28 002.185.0096.05581

**Mold. Metal Plata 2x70**  
● Brillo P30 005.867.0804.02466   
● Mate P30 005.867.0803.02466

**Mold. Metal Bronce 2x70**  
● Brillo P35 005.867.0804.02465

El modelo At. Rlv. Andros tiene una posición determinada.  
The At. Rlv. Andros model has a fixed final position.  
Le modèle At. Rlv. Andros posé dans une position déterminée.

**Empaquetado / Packaging / Emballage**

Formato	pz/cj	m <sup>2</sup> /cj	cj/pl	m <sup>2</sup> /pl	kg/cj	kg/pl
25x70	9	1.58	64	101.12	24.64	1,596.96
2x70	28	-	-	-	6.90	-

Disponible en / Available in / Disponible:  
At. Assal 60,8x60,8 - 60x60 - Pág. / Page / Page 81



Rvto. / Wall / Rvto.: At. Assal Marfil 25x70 - At. Rlv. Assal Crema 25x70  
Pvto. / Floor / Sol: At. Viggo Roble 20x120



# AT. BADEM



33,3x55  
13"x22"

**RVTO. PASTA ROJA**  
RED BODY WALL TILES - REVÊTEMENT PÂTE ROUGE



**At. Badem Perla**  
● 33,3x55 M26 002.870.0037.04077



**At. Rlv. Badem Perla**  
● 33,3x55 M29 002.870.0037.04090




**At. Ondas Badem Perla**  
● 33,3x55 M29 002.870.0037.04091



**At. Badem Tortora**  
● 33,3x55 M26 002.870.0297.04077



**At. Rlv. Badem Tortora**  
● 33,3x55 M29 002.870.0297.04090



**At. Ondas Badem Tortora**  
● 33,3x55 M29 002.870.0297.04091

Disponible en / Available in / Disponible:  
At. Badem 45x45 - Pág. / Page / Page 105

**Empaquetado / Packaging / Emballage**

Formato	pz/cj	m <sup>2</sup> /cj	cj/pl	m <sup>2</sup> /pl	kg/cj	kg/pl
33,3x55	10	1.84	48	88.32	28.00	1,364.00



Rvto. / Wall / Rvto.: At. Badem Perla 33,3x55 - At. Rlv. Badem Perla 33,3x55 - At. Ondas Badem Perla 33,3x55  
Pvto. / Floor / Sol: At. Badem Perla 45x45





# AT. BLANCOS-BYBLOS-EGEO



33,3x55  
13"x22"

RVTO. PASTA ROJA  
RED BODY WALL TILES - REVÊTEMENT PÂTE ROUGE



At. Brillo Blanco

● 33,3x55 M26 002.870.0012.04078 (GLO)

At. Mate Blanco

● 33,3x55 M26 002.870.0012.04079 (MATT)

Dc. Caribe 2 Blanco

● 33,3x55 P36 005.765.0012.02550 (GLO)

Dc. Cocina 3 Blanco

● 33,3x55 P36 005.765.0012.02542 (GLO)



At. Byblos Blanco

● 33,3x55 M29 002.870.0012.04086 (GLO)

At. Byblos Blanco Mate

● 33,3x55 M29 002.870.0174.04086 (MATT)

Dc. Caribe 4 Blanco

● 33,3x55 P36 005.765.0012.02552 (GLO)

Dc. Cocina 4 Blanco

● 33,3x55 P36 005.765.0012.02543 (GLO)



At. Egeo Blanco

● 33,3x55 M29 002.870.0012.04087 (GLO)

At. Egeo Blanco Mate

● 33,3x55 M29 002.870.0174.04087 (MATT)

Dc. Caribe 5 Blanco

● 33,3x55 P36 005.765.0012.02553 (GLO)

Dc. Cocina 5 Blanco

● 33,3x55 P36 005.765.0012.02547 (GLO)



Rvto. / Wall / Rvto.: At. Brillo Blanco 33,3x55 -  
Dc. Cocina 3 Blanco 33,3x55 - Dc. Cocina 4 Blanco 33,3x55  
Pvto. / Floor / Sol: At. Alpha Marfil 45x45



Dc. Cocina 6 Blanco

● 33,3x55 P36 005.765.0012.02548 (GLO)

Empaquetado / Packaging / Emballage

Formato	pz/cj	m <sup>2</sup> /cj	cj/pl	m <sup>2</sup> /pl	kg/cj	kg/pl
33,3x55	10	1.84	48	88.32	28.00	1,364.00
33,3x55 Dc.	9	-	-	-	29.43	-

# AT. BLANCOS-DUNA-VIGGO




30x90  
12"x36"

25x70  
10"x28"

25x50  
10"x20"

RVTO. PASTA ROJA  
RED BODY WALL TILES - REVÊTEMENT PÂTE ROUGE




At. Brillo Blanco

● 30x90 M37 002.938.0012.04078 (GLO)  
● 25x70 M28 002.185.0012.04078 (GLO)

At. Mate Blanco

● 30x90 M37 002.938.0012.04079 (MATT)  
● 25x70 M28 002.185.0012.04079 (MATT)  
● 25x50 M22 002.588.0012.04079 (MATT)



At. Rlv. Viggo Arce

● 30x90 M37 002.938.0198.10723 (MATT) (GLO)



At. Rlv. Duna Blanco Brillo

● 25x70 M28 002.185.0063.03693 (GLO) (▲)

At. Rlv. Duna Blanco Mate

● 25x70 M28 002.185.0174.03693 (MATT) (▲)

Mold. Metal Plata 2x70


● Brillo P30 005.867.0804.02466 (GLO)  
● Mate P30 005.867.0803.02466 (MATT)

Mold. Metal Bronce 2x70

● Brillo P35 005.867.0804.02465 (GLO)

Empaquetado / Packaging / Emballage

Formato	pz/cj	m <sup>2</sup> /cj	cj/pl	m <sup>2</sup> /pl	kg/cj	kg/pl
30x90	7	1.90	48	91.20	30.50	1,479.70
25x70	9	1.58	64	101.12	24.64	1,596.96



At. Aura Blanco

● 25x50 M22 002.588.0012.04233 (GLO)

Disponible en / Available in / Disponible:

At. Mate 45x90 - Pág. / Page / Page 115  
At. Brillo - At. Mate 36x80 - Pág. / Page / Page 160

Formato	pz/cj	m <sup>2</sup> /cj	cj/pl	m <sup>2</sup> /pl	kg/cj	kg/pl
25x50	16	2.00	48	96.00	26.50	1,292.00
2x70	28	-	-	-	6.90	-



Rvto. / Wall / Rvto.: At. Mate Blanco 30x90 - At. Rlv. Viggo Arce 30x90  
Pvto. / Floor / Sol: At. Viggo Arce 20x75



**30x90**  
12"x36"

**33,3x55**  
13"x22"

**RVTO. PASTA ROJA**  
RED BODY WALL TILES - REVÊTEMENT PÂTE ROUGE



**At. Blaze Argent**

● 30x90 M37 002.938.0135.03677



**At. Blaze Marfil**

● 30x90 M37 002.938.0033.03677



**At. Rlv. Blaze Argent**

● 30x90 M37 002.938.0135.03695



**At. Rlv. Blaze Marfil**

● 30x90 M37 002.938.0033.03695



**At. Blaze Ceniza**

● 30x90 M37 002.938.0019.03677

Disponible en / Available in / Disponible:

At. Blaze 60x120 - 30,3x61,3 - 60,8x60,8 - 60x60 - 45x45 - Pág. / Page / Page 21  
At. Blaze 45x45 - Pág. / Page / Page 106

**Empaquetado / Packaging / Emballage**

Formato	pz/cj	m <sup>2</sup> /cj	cj/pl	m <sup>2</sup> /pl	kg/cj	kg/pl
30x90	7	1.90	48	91.20	30.50	1,479.70



Rvto. / Wall / Rvrm.: At. Blaze Argent 30x90 - At. Rlv. Blaze Argent 30x90 - At. Blaze Ceniza 30x90  
Pvto. / Floor / Sol.: At. Blaze Ceniza 60,8x60,8



**33,3x55**  
13"x22"

**30x90**  
12"x36"

**RVTO. PASTA ROJA**  
RED BODY WALL TILES - REVÊTEMENT PÂTE ROUGE



**At. Blaze Blanco**

● 33,3x55 M26 002.870.0012.03677



**At. Blaze Perla**

● 33,3x55 M26 002.870.0037.03677



**At. Blaze Tortora**

● 33,3x55 M26 002.870.0297.03677



**At. Namur Mix**

● 33,3x55 M26 002.870.0100.04502



**At. Blaze Ondas Blanco**

● 33,3x55 M29 002.870.0012.03694



**At. Blaze Ondas Perla**

● 33,3x55 M29 002.870.0037.03694



**At. Blaze Ondas Tortora**

● 33,3x55 M29 002.870.0297.03694



**At. Rlv. Blaze Blanco**

● 33,3x55 M29 002.870.0012.03695



**At. Rlv. Blaze Perla**

● 33,3x55 M29 002.870.0037.03695



**At. Rlv. Blaze Tortora**

● 33,3x55 M29 002.870.0297.03695

Disponible en / Available in / Disponible:

At. Blaze 60x120 - 30,3x61,3 - 60,8x60,8 - 60x60 - 45x45 - Pág. / Page / Page 21  
At. Blaze 45x45 - Pág. / Page / Page 106

**Empaquetado / Packaging / Emballage**

Formato	pz/cj	m <sup>2</sup> /cj	cj/pl	m <sup>2</sup> /pl	kg/cj	kg/pl
33,3x55	10	1.84	48	88.32	28.00	1,364.00



Rvto. / Wall / Rvrm.: At. Blaze Perla 33,3x55 - At. Rlv. Blaze Perla 33,3x55  
Pvto. / Floor / Sol.: At. Blaze Perla 45x45




# AT. BORGHO



30x90  
12"x36"

33,3x55  
13"x22"

**RVTO. PASTA ROJA**  
RED BODY WALL TILES - REVÊTEMENT PÂTE ROUGE



At. Borgo Gold

● 30x90 M37 002.938.0189.01901



At. Borgo Mate Gold

● 30x90 M37 002.938.0189.13361



At. Borgo Mate Gold

● 33,3x55 M26 002.870.0189.13361



At. Rlv. Borgo Gold

● 30x90 M37 002.938.0189.10118



At. Rlv. Borgo Mate Gold

● 30x90 M37 002.938.0189.13594



At. Rlv. Borgo Mate Gold

● 33,3x55 M29 002.870.0189.13594

**Empaquetado / Packaging / Emballage**

Formato	pz/cj	m <sup>2</sup> /cj	cj/pl	m <sup>2</sup> /pl	kg/cj	kg/pl
30x90	7	1,90	48	91,20	30,50	1,479,70
33,3x55	10	1,84	48	88,32	28,00	1,364,00

Disponible en / Available in / Disponible:

At. Borgo 60x120 - 60,8x60,8 - 60x60 - Pág. / Page / Page 22



Rvto. / Wall / Rvrm.: At. Borgo Gold 30x90 - At. Rlv. Borgo Gold 30x90  
Pvto. / Floor / Sol.: At. Oregon Roble 20x120



# AT. BRITANIA



34x50  
13"x20"

**RVTO. PASTA ROJA**  
RED BODY WALL TILES - REVÊTEMENT PÂTE ROUGE



At. Britania Arena

● 34x50 M37 002.734.0017.04379



At. Britania Ocre

● 34x50 M37 002.734.0052.04379



At. Britania Marengo

● 34x50 M37 002.734.0028.04379



At. Britania Noce

● 34x50 M37 002.734.0160.04379

**Empaquetado / Packaging / Emballage**

Formato	pz/cj	m <sup>2</sup> /cj	cj/pl	m <sup>2</sup> /pl	kg/cj	kg/pl
34x50	9	1,50	48	72,00	25,20	1,229,60

# AT. ESCOCIA - AT. GALES



34x50  
13"x20"

**RVTO. PASTA ROJA**  
RED BODY WALL TILES - REVÊTEMENT PÂTE ROUGE



At. Escocia Mix

● 34x50 M34 002.734.0100.04377



At. Gales Musgo

● 34x50 M34 002.734.0805.04378



At. Gales Mix

● 34x50 M34 002.734.0100.04378



At. Gales Terra

● 34x50 M34 002.734.0056.04378

**Empaquetado / Packaging / Emballage**

Formato	pz/cj	m <sup>2</sup> /cj	cj/pl	m <sup>2</sup> /pl	kg/cj	kg/pl
34x50	10	1,7	48	81,6	27	1,316,00



Rvto. / Wall / Rvrm.: At. Britania Marengo 34x50



Rvto. / Wall / Rvrm.: At. Gales Mix 34x50  
Pvto. / Floor / Sol.: At. Adz Alcora Rustico 33,3x33,3



# AT. CALA



33,3x55  
13"x22"

**RVTO. PASTA ROJA**  
RED BODY WALL TILES - REVÊTEMENT PÂTE ROUGE



**At. Cala**

● 33,3x55 0012 002.870.0001.13945



**At. Cala Mate**

● 33,3x55 M26 002.870.0001.13946



**At. Rlv. Cala**

● 33,3x55 M29 002.870.0001.13991



**At. Rlv. Cala Mate**

● 33,3x55 M29 002.870.0001.13992

**Empaquetado / Packaging / Emballage**

Formato	pz/cj	m <sup>2</sup> /cj	cj/pl	m <sup>2</sup> /pl	kg/cj	kg/pl
33,3x55	10	1.84	48	88.32	28.00	1,364.00

Disponibile en / Available in / Disponible:  
At. Cala 45x45 - Pág. / Page / Page 107



Rvto. / Wall / Rvto.: **At. Cala 33,3x55 - At. Rlv. Cala 33,3x55**  
Pvto. / Floor / Sol.: **At. Cala 45x45**



# AT. CHIPRE



33,3x55  
13"x22"

**RVTO. PASTA ROJA**  
RED BODY WALL TILES - REVÊTEMENT PÂTE ROUGE



**At. Chipre Blanco**

● 33,3x55 M26 002.870.0012.04069



**At. Rlv. Chipre**

● 33,3x55 M29 002.870.0001.04080

**Empaquetado / Packaging / Emballage**

Formato	pz/cj	m <sup>2</sup> /cj	cj/pl	m <sup>2</sup> /pl	kg/cj	kg/pl
33,3x55	10	1.84	48	88.32	28.00	1,364.00



Rvto. / Wall / Rvto.: **At. Chipre Blanco 33,3x55 - At. Rlv. Chipre 33,3x55**



# AT. CHOICE



30x90  
12"x36"

**RVTO. PASTA ROJA**  
RED BODY WALL TILES - REVÊTEMENT PÂTE ROUGE



**At. Choice Light**

● 30x90 M37 002.938.0204.04333



**At. Choice Ash**

● 30x90 M37 002.938.0344.04333



**At. Rlv. Choice Light**

● 30x90 M37 002.938.0204.04372



**At. Rlv. Choice Ash**

● 30x90 M37 002.938.0344.04372

**Empaquetado / Packaging / Emballage**

Formato	pz/cj	m <sup>2</sup> /cj	cj/pl	m <sup>2</sup> /pl	kg/cj	kg/pl
30x90	7	1.90	48	91.20	30.50	1,479.70

Disponible en / Available in / Disponible:

At. Choice 30,3x61,3 - 45x45 - Pág. / Page / Page 27



Rvto. / Wall / Rvtm.: **At. Choice Ash 30x90 - At. Rlv. Choice Ash 30x90**  
Pvto. / Floor / Sol: **At. Choice Ash 45x45**



# AT. DAIN



33,3x55  
13"x22"

**RVTO. PASTA ROJA**  
RED BODY WALL TILES - REVÊTEMENT PÂTE ROUGE



**At. Dain Arena**

● 33,3x55 M26 002.870.0017.04504



**At. Dain Perla**

● 33,3x55 M26 002.870.0037.04504



**At. Dain Gris**

● 33,3x55 M26 002.870.0002.04504



**At. Namur Mix**

● 33,3x55 M26 002.870.0100.04502



**At. Rlv. Dain Arena**

● 33,3x55 M29 002.870.0017.04522



**At. Rlv. Dain Perla**

● 33,3x55 M29 002.870.0037.04522



**At. Rlv. Dain Gris**

● 33,3x55 M29 002.870.0002.04522

**Empaquetado / Packaging / Emballage**

Formato	pz/cj	m <sup>2</sup> /cj	cj/pl	m <sup>2</sup> /pl	kg/cj	kg/pl
33,3x55	10	1.84	48	88.32	28.00	1,364.00



Rvto. / Wall / Rvtm.: **At. Rlv. Dain Gris 33,3x55 - At. Dain Gris 33,3x55**  
Pvto. / Floor / Sol: **Dresden Taupe 60x60**



# AT. DEMOS



25x70  
10"x28"

**RVTO. PASTA ROJA**  
RED BODY WALL TILES - REVÊTEMENT PÂTE ROUGE



**At. Demos Blanco**

● 25x70 M28 002.185.0012.09626



**At. Demos Gris**

● 25x70 M28 002.185.0002.09626



**At. Demos Perla**

● 25x70 M28 002.185.0037.09626



**At. Rlv. Demos Gris**

● 25x70 M28 002.185.0002.09627

**Mold. Metal Plata 2x70**

● Brillo P30 005.867.0804.02466   
● Mate P30 005.867.0803.02466

**Empaquetado / Packaging / Emballage**

Formato	pz/cj	m <sup>2</sup> /cj	cj/pl	m <sup>2</sup> /pl	kg/cj	kg/pl
25x70	9	1.58	64	101.12	24.64	1,596.96
2x70	28	-	-	-	6.90	-



Rvto. / Wall / Rvtm.: **At. Demos Perla 25x70 - At. Rlv. Demos Gris 25x70**  
Pvto. / Floor / Sol: **At. Aire Roble 20x120**




# AT. GAIA




33,3x55  
13"x22"

**RVTO. PASTA ROJA**  
RED BODY WALL TILES - REVÊTEMENT PÂTE ROUGE




**At. Gaia Blanco**

● 33,3x55 M26 002.870.0012.09730



**At. Gaia Ceniza**

● 33,3x55 M26 002.870.0019.09730




**At. Gaia Arena**

● 33,3x55 M26 002.870.0017.09730



**At. Dec. Gaia**

● 33,3x55 M29 002.870.0001.09745



**At. Rlv. Gaia Blanco**

● 33,3x55 M29 002.870.0012.09731



**At. Rlv. Gaia Ceniza**

● 33,3x55 M29 002.870.0019.09731



**At. Rlv. Gaia Arena**

● 33,3x55 M29 002.870.0017.09731

**Empaquetado / Packaging / Emballage**

Formato	pz/cj	m <sup>2</sup> /cj	cj/pl	m <sup>2</sup> /pl	kg/cj	kg/pl
33,3x55	10	1.84	48	88.32	28.00	1,364.00



Rvto. / Wall / Rvtm.: **At. Gaia Blanco 33,3x55 - At. Dec. Gaia 33,3x55**  
Pvto. / Floor / Sol: **At. Rainier Roble 20x120**



33,3x55  
13"x22"

**RVTO. PASTA ROJA**  
RED BODY WALL TILES - REVÊTEMENT PÂTE ROUGE



**At. Kiel Arena**  
● 33,3x55 M26 002.870.0017.04075




**At. Kiel Perla**  
● 33,3x55 M26 002.870.0037.04075



**At. Kiel Marengo**  
● 33,3x55 M26 002.870.0028.04075



**At. Rlv. Kiel**  
● 33,3x55 M29 002.870.0001.04076



**At. Rlv. Kiel Gris**  
● 33,3x55 M29 002.870.0002.04076

**Empaquetado / Packaging / Emballage**

Formato	pz/cj	m <sup>2</sup> /cj	cj/pl	m <sup>2</sup> /pl	kg/cj	kg/pl
33,3x55	10	1.84	48	88.32	28.00	1,364.00

Disponible en / Available in / Disponible:  
At. Kiel 60,8x60,8 - Pág. / Page / Page 36



Rvto. / Wall / Rvto.: **At. Kiel Arena 33,3x55 - At. Rlv. Kiel 33,3x55**  
Pvto. / Floor / Sol: **At. Kiel Arena 60,8x60,8**




33,3x55  
13"x22"

**RVTO. PASTA ROJA**  
RED BODY WALL TILES - REVÊTEMENT PÂTE ROUGE



**At. Kios Perla**  
● 33,3x55 M26 002.870.0037.04073



**At. Rlv. Kios Gris**  
● 33,3x55 M29 002.870.0002.04081

**Empaquetado / Packaging / Emballage**

Formato	pz/cj	m <sup>2</sup> /cj	cj/pl	m <sup>2</sup> /pl	kg/cj	kg/pl
33,3x55	10	1.84	48	88.32	28.00	1,364.00



Rvto. / Wall / Rvto.: **At. Kios Perla 33,3x55 - At. Rlv. Kios Gris 33,3x55**





# AT. MAIA



25x70  
10"x28"

RVTO. PASTA ROJA  
RED BODY WALL TILES - REVÊTEMENT PÂTE ROUGE



**At. Maia**

● 25x70 M28 002.185.0001.04093 (GLO)



**At. Maia. Band**

● 25x70 M28 002.185.0001.05211 (GLO)

**Mold. Metal Plata 2x70**

● Brillo P30 005.867.0804.02466 (GLO)  
● Mate P30 005.867.0803.02466 (MATT)

**Mold. Metal Bronce 2x70**

● Brillo P35 005.867.0804.02465 (GLO)

El modelo At. Maia Band no tiene continuidad gráfica.  
The pattern in the At. Maia Band model is not continuous.  
Le modèle At. Maia Band n'a pas de continuité graphique.

**Empaquetado / Packaging / Emballage**

Formato	pz/cj	m <sup>2</sup> /cj	cj/pl	m <sup>2</sup> /pl	kg/cj	kg/pl
25x70	9	1.58	64	101.12	24.64	1,596.96
2x70	28	-	-	-	6.90	-



Rvto. / Wall / Rvtrn.: At. Maia 25x70 - At. Maia Band 25x70  
Pvto. / Floor / Sol: At. Rainier Taupe 20x75 - At. Elite Perla 60,8x60,8



# AT. MIST



25x70  
10"x28"

RVTO. PASTA ROJA  
RED BODY WALL TILES - REVÊTEMENT PÂTE ROUGE



**At. Mist Light**

● 25x70 M28 002.185.0204.03679 (MATT)



**At. Mist Tortora**

● 25x70 M28 002.185.0297.03679 (MATT)



**At. Mist Perla**

● 25x70 M28 002.185.0037.03679 (MATT)



**At. Mist. Duna Light**

● 25x70 M28 002.185.0204.03696 (MATT)



**At. Mist. Duna Tortora**

● 25x70 M28 002.185.0297.03696 (MATT)



**At. Mist. Duna Perla**

● 25x70 M28 002.185.0037.03696 (MATT)

**Mold. Metal Plata 2x70**

● Mate P30 005.867.0803.02466 (MATT)

**Mold. Metal Bronce 2x70**

● Brillo P35 005.867.0804.02465 (GLO)

**Mold. Metal Plata 2x70**

● Brillo P30 005.867.0804.02466 (GLO)

**Empaquetado / Packaging / Emballage**

Formato	pz/cj	m <sup>2</sup> /cj	cj/pl	m <sup>2</sup> /pl	kg/cj	kg/pl
25x70	9	1.58	64	101.12	24.64	1,596.96
2x70	28	-	-	-	6.90	-



Rvto. / Wall / Rvtrn.: At. Mist Light 25x70 - At. Mist Duna Light 25x70 - Mold. Metal Plata Mate 2x70



30x90  
12"x36"

33,3x55  
13"x22"

**RVTO. PASTA ROJA**  
RED BODY WALL TILES - REVÊTEMENT PÂTE ROUGE



At. Murano Marfil

● 30x90 M37 002.938.0033.06550



At. Murano Perla

● 30x90 M37 002.938.0037.06550



At. Dec. Murano Beige

● 30x90 M37 002.938.0007.10119



At. Dec. Murano Ceniza

● 30x90 M37 002.938.0019.10119



At. Rimini Brillo

● 30x90 M37 002.938.0804.06610



At. Murano Gris

● 30x90 M37 002.938.0002.06550


Combinalo con... / combine it with / combiné avec  
At. Rimini Brillo 30x90

**Empaquetado** / Packaging / Emballage

Formato	pz/cj	m <sup>2</sup> /cj	cj/pl	m <sup>2</sup> /pl	kg/cj	kg/pl
30x90	7	1.90	48	91.20	30.50	1,479.70

Disponible en / Available in / Disponible:

At. Murano 60x120 - 60,8x60,8 - 60x60 - Pág. / Page / Page 43



Rvto. / Wall / Rvtm.: At. Murano Gris 30x90 - At. Dec. Murano Ceniza 30x90 - At. Rimini Brillo 30x90  
Pvto. / Floor / Sol: At. Acadian Haya 23x120



33,3x55  
13"x22"

30x90  
12"x36"

**RVTO. PASTA ROJA**  
RED BODY WALL TILES - REVÊTEMENT PÂTE ROUGE



At. Murano Marfil

● 33,3x55 M26 002.870.0033.06550




At. Murano Perla

● 33,3x55 M26 002.870.0037.06550



At. Murano Gris

● 33,3x55 M26 002.870.0002.06550



At. Rimini Blanco Brillo

● 33,3x55 M26 002.870.0063.06610



At. Rlv. Murano Beige

● 33,3x55 M29 002.870.0007.10277



At. Rlv. Murano Gris

● 33,3x55 M29 002.870.0002.10277



At. Ondas. Murano Marfil

● 33,3x55 M26 002.870.0033.11489



At. Ondas. Murano Perla

● 33,3x55 M26 002.870.0037.11489

Combinalo con... / combine it with / combiné avec  
At. Rimini Brillo 30x90

Disponible en / Available in / Disponible:

At. Murano 60x120 - 60,8x60,8 - 60x60 - Pág. / Page / Page 43

**Empaquetado** / Packaging / Emballage

Formato	pz/cj	m <sup>2</sup> /cj	cj/pl	m <sup>2</sup> /pl	kg/cj	kg/pl
33,3x55	10	1.84	48	88.32	28.00	1,364.00



Rvto. / Wall / Rvtm.: At. Rimini Blanco Brillo 33,3x55 - At. Rlv. Murano Gris 33,3x55 - At. Murano Perla 33,3x55  
Pvto. / Floor / Sol: At. Acadian Roble 23x120



**30x90**  
12"x36"

**33,3x55**  
13"x22"

**RVTO. PASTA ROJA**  
RED BODY WALL TILES - REVÊTEMENT PÂTE ROUGE



**At. Naza Mate White**

● 30x90 M37 002.938.0108.11986



**At. Naza Mate Beige**

● 30x90 M37 002.938.0007.11986



**At. Rlv. Naza Mate White**

● 30x90 M37 002.938.0108.13565



**At. Rlv. Naza Mate Beige**

● 30x90 M37 002.938.0007.13565

Disponible en / Available in / Disponible:  
At. Naza 60x120 - Pág. / Page / Page 44

**Empaquetado / Packaging / Emballage**

Formato	pz/cj	m <sup>2</sup> /cj	cj/pl	m <sup>2</sup> /pl	kg/cj	kg/pl
30x90	7	1.90	48	91.20	30.50	1,479.70



Rvto. / Wall / Rvrm.: At. Naza Mate White 30x90 - At. Rlv. Naza Mate White 30x90  
Pvto. / Floor / Sol: At. Viggo Arce 20x120



**33,3x55**  
13"x22"

**30x90**  
12"x36"

**RVTO. PASTA ROJA**  
RED BODY WALL TILES - REVÊTEMENT PÂTE ROUGE



**At. Naza Mate White**

● 33,3x55 M26 002.870.0108.11986



**At. Naza Mate Beige**

● 33,3x55 M26 002.870.0007.11986



**At. Rlv. Naza Mate White**

● 33,3x55 M29 002.870.0108.13565



**At. Rlv. Naza Mate Beige**

● 33,3x55 M29 002.870.0007.13565

Disponible en / Available in / Disponible:  
At. Naza 60x120 - Pág. / Page / Page 44

**Empaquetado / Packaging / Emballage**

Formato	pz/cj	m <sup>2</sup> /cj	cj/pl	m <sup>2</sup> /pl	kg/cj	kg/pl
33,3x55	10	1.84	48	88.32	28.00	1,364.00




Rvto. / Wall / Rvrm.: At. Naza Mate Beige 33,3x55 - At. Rlv. Naza Mate Beige 33,3x55  
Pvto. / Floor / Sol: At. Viggo Arce 20x120




33,3x55  
13"x22"

RVTO. PASTA ROJA  
RED BODY WALL TILES - REVÊTEMENT PÂTE ROUGE




At. Narni Light ● 33,3x55 M26 002.870.0204.07802 At. Narni Grey ● 33,3x55 M26 002.870.0161.07802 At. Narni Cream ● 33,3x55 M26 002.870.0163.07802 At. Narni Copper ● 33,3x55 M26 002.870.0287.07802



At. Rlv. Narni Light ● 33,3x55 M29 002.870.0204.04924 At. Rlv. Narni Grey ● 33,3x55 M29 002.870.0161.04924 At. Rlv. Narni Cream ● 33,3x55 M29 002.870.0163.04924 At. Rlv. Narni Copper ● 33,3x55 M29 002.870.0287.04924

Empaquetado / Packaging / Emballage

Formato	pz/cj	m <sup>2</sup> /cj	cj/pl	m <sup>2</sup> /pl	kg/cj	kg/pl
33,3x55	10	1.84	48	88.32	28.00	1,364.00



Rvto. / Wall / Rvrm.: At. Narni Light 33,3x55 - At. Rlv. Narni Light 33,3x55  
Pvto. / Floor / Sol: At. Salem Gris 60,8x60,8



33,3x55  
13"x22"

RVTO. PASTA ROJA  
RED BODY WALL TILES - REVÊTEMENT PÂTE ROUGE



At. Nitid Perla ● 33,3x55 M26 002.870.0037.04062 At. Nitid Gris ● 33,3x55 M26 002.870.0002.04062 At. Nitid Arena ● 33,3x55 M26 002.870.0017.04062 At. Nitid Nuez ● 33,3x55 M26 002.870.0199.04062



At. Rlv. Nitid Perla ● 33,3x55 M29 002.870.0037.04500 At. Rlv. Nitid Gris ● 33,3x55 M29 002.870.0002.04500 At. Rlv. Nitid Arena ● 33,3x55 M29 002.870.0017.04500 At. Rlv. Nitid Nuez ● 33,3x55 M29 002.870.0199.04500



At. Namur Gris ● 33,3x55 M26 002.870.0002.04502 At. Namur Mix ● 33,3x55 M26 002.870.0100.04502 At. Namur Nuez ● 33,3x55 M26 002.870.0199.04502

Empaquetado / Packaging / Emballage

Formato	pz/cj	m <sup>2</sup> /cj	cj/pl	m <sup>2</sup> /pl	kg/cj	kg/pl
33,3x55	10	1.84	48	88.32	28.00	1,364.00



Rvto. / Wall / Rvrm.: At. Nitid Perla 33,3x55 - At. Nitid Gris 33,3x55 - At. Namur Mix 33,3x55



# AT. PORTOFINO



30x90  
12"x36"

33,3x55  
13"x22"

RVTO. PASTA ROJA  
RED BODY WALL TILES - REVÊTEMENT PÂTE ROUGE



At. Portofino Brillo

● 30x90 M37 002.938.0804.06606

At. Portofino Mate Blanco

● 30x90 M37 002.938.0012.13453



At. Rlv. Portofino Brillo

● 30x90 M37 002.938.0804.06096

At. Rlv. Portofino Mate Blanco

● 30x90 M37 002.938.0012.13564



At. Portofino Gold Brillo

● 30x90 M37 002.938.0706.06606

At. Portofino Mate Gold

● 30x90 M37 002.938.0189.13453



At. Rlv. Portofino Gold Brillo

● 30x90 M37 002.938.0706.06096

At. Rlv. Portofino Mate Gold

● 30x90 M37 002.938.0189.13564

Disponible en / Available in / Disponible:

At. Portofino 60x120 - 90x90 - 60,8x60,8 - 60x60 - 30,3x61,3 - Pág. / Page / Page 48

At. Portofino 45x45 - Pág. / Page / Page 110

At. Portofino 45x90 - Pág. / Page / Page 116

Empaquetado / Packaging / Emballage

Formato	pz/cj	m <sup>2</sup> /cj	cj/pl	m <sup>2</sup> /pl	kg/cj	kg/pl
30x90	7	1.90	48	91.20	30.50	1,479.70



Rvto. / Wall / Rvrm.: At. Portofino Brillo 30x90 - At. Rlv. Portofino Brillo 30x90  
Pvto. / Floor / Sol: At. Blaze Marengo 45x45



# AT. PORTOFINO



33,3x55  
13"x22"

30x90  
12"x36"

RVTO. PASTA ROJA  
RED BODY WALL TILES - REVÊTEMENT PÂTE ROUGE



At. Portofino Blanco Brillo

● 33,3x55 M26 002.870.0063.06606



At. Portofino Gold Brillo

● 33,3x55 M26 002.870.0706.06606



At. Portofino Mate Blanco

● 33,3x55 M26 002.870.0012.13453



At. Portofino Mate Gold

● 33,3x55 M26 002.870.0189.13453



At. Rlv. Portofino Blanco Brillo

● 33,3x55 M29 002.870.0063.06096



At. Rlv. Portofino Gold Brillo

● 33,3x55 M29 002.870.0706.06096



At. Rlv. Portofino Mate Blanco

● 33,3x55 M29 002.870.0012.13564



At. Rlv. Portofino Mate Gold

● 33,3x55 M29 002.870.0189.13564

Disponible en / Available in / Disponible:

At. Portofino 60x120 - 90x90 - 60,8x60,8 - 60x60 - 30,3x61,3 - Pág. / Page / Page 48

At. Portofino 45x45 - Pág. / Page / Page 110

At. Portofino 45x90 - Pág. / Page / Page 116

Empaquetado / Packaging / Emballage

Formato	pz/cj	m <sup>2</sup> /cj	cj/pl	m <sup>2</sup> /pl	kg/cj	kg/pl
33,3x55	10	1.84	48	88.32	28.00	1,364.00



Rvto. / Wall / Rvrm.: At. Portofino Blanco Brillo 33,3x55 - At. Rlv. Portofino Blanco Brillo 33,3x55  
Pvto. / Floor / Sol: Dresden Taupe 60x60



**33,3x55**  
13"x22"

**RVTO. PASTA ROJA**  
RED BODY WALL TILES - REVÊTEMENT PÂTE ROUGE



**At. Pireo**

● 33,3x55 M26 002.870.0001.01154



**At. Rlv. Pireo**

● 33,3x55 M29 002.870.0001.04089



**Empaquetado / Packaging / Emballage**

Formato	pz/cj	m <sup>2</sup> /cj	cj/pl	m <sup>2</sup> /pl	kg/cj	kg/pl
33,3x55	10	1.84	48	88.32	28.00	1,364.00



Rvto. / Wall / Rvrm.: At. Pireo 33,3x55 - At. Rlv. Pireo 33,3x55



**30x90**  
12"x36"


**33,3x55**  
13"x22"

**RVTO. PASTA ROJA**  
RED BODY WALL TILES - REVÊTEMENT PÂTE ROUGE



**At. Rimini Brillo**

● 30x90 M37 002.938.0804.06610



**At. Rimini Blanco Brillo**

● 33,3x55 M26 002.870.0063.06610



**At. Rlv. Rimini Brillo**

● 30x90 M37 002.938.0804.06095



**At. Rlv. Rimini Blanco Brillo**

● 33,3x55 M29 002.870.0063.06095



**Disponible en / Available in / Disponible:**

At. Rimini 60x120 - Pág. / Page / Page 51  
At. Rimini 45x45 - Pág. / Page / Page 111  
At. Rimini 45x90 - Pág. / Page / Page 117

**Empaquetado / Packaging / Emballage**

Formato	pz/cj	m <sup>2</sup> /cj	cj/pl	m <sup>2</sup> /pl	kg/cj	kg/pl
30x90	7	1.90	48	91.20	30.50	1,479.70
33,3x55	10	1.84	48	88.32	28.00	1,364.00



Rvto. / Wall / Rvrm.: At. Rimini Brillo 30x90 - At. Rlv. Rimini Brillo 30x90  
Pvto. / Floor / Sol: At. Blaze Taupe 45x45



33,3x55  
13"x22"

RVTO. PASTA ROJA  
RED BODY WALL TILES - REVÊTEMENT PÂTE ROUGE



At. Santorini Perla

● 33,3x55 M26 002.870.0037.04582



At. Santorini Arena

● 33,3x55 M26 002.870.0017.04582



At. Santorini Crema

● 33,3x55 M26 002.870.0096.04582



At. Ond. Santorini Perla

● 33,3x55 M29 002.870.0037.04583



At. Ond. Santorini Arena

● 33,3x55 M29 002.870.0017.04583



At. Ond. Santorini Crema

● 33,3x55 M29 002.870.0096.04583

**Empaquetado / Packaging / Emballage**

Formato	pz/cj	m <sup>2</sup> /cj	cj/pl	m <sup>2</sup> /pl	kg/cj	kg/pl
33,3x55	10	1.84	48	88.32	28.00	1,364.00



Rvto. / Wall / Rvrm.: At. Santorini Crema 33,3x55 - At. Ond. Santorini Crema 33,3x55



25x70  
10"x28"

RVTO. PASTA ROJA  
RED BODY WALL TILES - REVÊTEMENT PÂTE ROUGE



At. Sigma Perla

● 25x70 M28 002.185.0037.05201




At. Sigma Marfil

● 25x70 M28 002.185.0033.05201




At. Sigma Ceniza

● 25x70 M28 002.185.0019.05201



At. Sigma Cubic Perla

● 25x70 M28 002.185.0037.05206



At. Sigma Cubic Marfil

● 25x70 M28 002.185.0033.05206



At. Sigma Band Perla

● 25x70 M28 002.185.0037.05208



At. Sigma Band Marfil

● 25x70 M28 002.185.0033.05208

**Mold. Metal Plata 2x70**

● Brillo	P30	005.867.0804.02466	
● Mate	P30	005.867.0803.02466	

**Mold. Metal Bronce 2x70**

● Brillo	P35	005.867.0804.02465	
----------	-----	--------------------	--

Disponible en / Available in / Disponible:

At. Sigma 60x120 - 60,8x60,8 - 60x60 - Pág. / Page / Page 53

**Empaquetado / Packaging / Emballage**

Formato	pz/cj	m <sup>2</sup> /cj	cj/pl	m <sup>2</sup> /pl	kg/cj	kg/pl
25x70	9	1.58	64	101.12	24.64	1,596.96
2x70	28	-	-	-	6.90	-

El modelo At. Sigma Band no tiene continuidad gráfica.  
The pattern in the At. Sigma Band model is not continuous.  
Le modèle At. Sigma Band n'a pas de continuité graphique.



Rvto. / Wall / Rvrm.: At. Sigma Perla 25x70 - At. Sigma Ceniza 25x70 - At. Sigma Cubic Perla 25x70  
Pvto. / Floor / Sol.: At. Alpha Marengo 45x45





25x70  
10"x28"

**RVTO. PASTA ROJA**  
RED BODY WALL TILES - REVÊTEMENT PÂTE ROUGE



**At. Thule Blanco**  
● 25x70 M28 002.185.0012.05491



**At. Thule Ceniza**  
● 25x70 M28 002.185.0019.05491



**At. Thule Arena**  
● 25x70 M28 002.185.0017.05491



**At. Rlv. Thule Perla**  
● 25x70 M28 002.185.0037.05493



**At. Rlv. Thule Gris**  
● 25x70 M28 002.185.0002.05493



**At. Rlv. Thule Taupe**  
● 25x70 M28 002.185.0285.05493



**At. Rlv. Thule Mix**  
● 25x70 M28 002.185.0100.05493

**Mold. Metal Plata 2x70**

● Brillo	P30	005.867.0804.02466	
● Mate	P30	005.867.0803.02466	

**Mold. Metal Bronce 2x70**

● Brillo	P35	005.867.0804.02465	
----------	-----	--------------------	--

**Empaquetado / Packaging / Emballage**

Formato	pz/cj	m <sup>2</sup> /cj	cj/pl	m <sup>2</sup> /pl	kg/cj	kg/pl
25x70	9	1.58	64	101.12	24.64	1,596.96
2x70	28	-	-	-	6.90	-



Rvto. / Wall / Rvrm.: At. Rlv. Thule Perla 25x70 - At. Thule Ceniza 25x70 - At. Thule Blanco 25x70  
Pvto. / Floor / Sol.: At. Aren Taupe 20x120



25x70  
10"x28"

**RVTO. PASTA ROJA**  
RED BODY WALL TILES - REVÊTEMENT PÂTE ROUGE



**At. Tiad Perla**  
● 25x70 M28 002.185.0037.05486



**At. Tiad Neutro**  
● 25x70 M28 002.185.0260.05486



**At. Rlv. Tiad Perla**  
● 25x70 M28 002.185.0037.05487



**At. Rlv. Tiad Neutro**  
● 25x70 M28 002.185.0260.05487

**Mold. Metal Plata 2x70**


● Brillo	P30	005.867.0804.02466	
● Mate	P30	005.867.0803.02466	

**Mold. Metal Bronce 2x70**

● Brillo	P35	005.867.0804.02465	
----------	-----	--------------------	--

**Empaquetado / Packaging / Emballage**

Formato	pz/cj	m <sup>2</sup> /cj	cj/pl	m <sup>2</sup> /pl	kg/cj	kg/pl
25x70	9	1.58	64	101.12	24.64	1,596.96
2x70	28	-	-	-	6.90	-



Rvto. / Wall / Rvrm.: At. Tiad Arena 25x70 - At. Rlv. Tiad Arena 25x70 - At. Tiad Neutro 25x70  
Pvto. / Floor / Sol.: At. Viggo Roble 20x120






# AT. VERSILIA

33,3x55  
13"x22"



**RVTO. PASTA ROJA**  
RED BODY WALL TILES - REVÊTEMENT PÂTE ROUGE



**At. Versilia Marfil**

● 33,3x55 M26 002.870.0033.10722



**At. Rlv. Versilia Marfil**

● 33,3x55 M29 002.870.0033.13990



**Empaquetado / Packaging / Emballage**

Formato	pz/cj	m <sup>2</sup> /cj	cj/pl	m <sup>2</sup> /pl	kg/cj	kg/pl
33,3x55	10	1.84	48	88.32	28.00	1,364.00




*Rvto. / Wall / Rvtm.: At. Versilia Marfil 33,3x55 - At. Rlv. Versilia Marfil 33,3x55  
Pvto. / Floor / Sol: At. Boreal Nut 23x120*

REVESTIMIENTO  
PASTA BLANCA

WHITE BODY  
WALL TILE  
REVÊTEMENT  
PÂTE BLANCHE

36x80  
12"x24"

RVTO. PASTA BLANCA  
WHITE BODY WALL TILES - REVÊTEMENT PÂTE BLANCHE



At. Brillo Blanco

• 36x80 M43 027.821.0012.04078




At. Rlv. Muren Blanco Brillo

• 36x80 M43 027.821.0063.04106



At. Rlv. Muren Blanco Mate

• 36x80 M43 027.821.0174.04106



At. Mate Blanco

• 36x80 M43 027.821.0012.04079



At. Mys Rlv. Blanco Brillo

• 36x80 M43 027.821.0063.04099



At. Mys Rlv. Blanco Mate

• 36x80 M43 027.821.0174.04099

**Mold. Metal Plata 1,5x80**

- Brillo P35 028.138.0804.02466
- Mate P35 028.138.0803.02466

**Disponible en / Available in / Disponible:**

- At. Brillo - At. Mate 30x90 - Pág. / Page / Page 127
- At. Brillo - At. Mate 33,3x55 - Pág. / Page / Page 126
- At. Brillo - At. Mate 25x70/25x50 - Pág. / Page / Page 127
- At. Mate 45x90 - Pág. / Page / Page 115



At. Mylo Rlv. Blanco Brillo

• 36x80 M43 027.821.0063.04100



At. Mylo Rlv. Blanco Mate

• 36x80 M43 027.821.0174.04100

**Empaquetado / Packaging / Emballage**

Formato	pz/cj	m <sup>2</sup> /cj	cj/pl	m <sup>2</sup> /pl	kg/cj	kg/pl
36x80	4	1.15	54	62.10	19.20	1,056.80
1,5x80	21	-	-	-	4.42	-



Rvto. / Wall / Rvrm.: At. Mate Blanco 36x80 - At. Mys Rlv. Blanco Mate 36x80  
Pvto. / Floor / Sol.: At. Rainier Roble 20x120




36x80  
12"x24"

RVTO. PASTA BLANCA  
WHITE BODY WALL TILES - REVÊTEMENT PÂTE BLANCHE



At. Incontro Madera

• 36x80 M43 027.821.0023.10185



At. Mate Blanco

• 36x80 M43 027.821.0012.04079

**Mold. Metal Plata 1,5x80**

- Brillo P35 028.138.0804.02466
- Mate P35 028.138.0803.02466

**Empaquetado / Packaging / Emballage**

Formato	pz/cj	m <sup>2</sup> /cj	cj/pl	m <sup>2</sup> /pl	kg/cj	kg/pl
36x80	4	1.15	54	62.10	19.20	1,056.80
1,5x80	21	-	-	-	4.42	-



Rvto. / Wall / Rvrm.: At. Incontro Madera 36x80 - At. Mate Blanco 36x80  
Pvto. / Floor / Sol.: At. Lubeck Perla 60x60



36x80  
12"x24"

RVTO. PASTA BLANCA  
WHITE BODY WALL TILES - REVÊTEMENT PÂTE BLANCHE



At. Muren Nacar

• 36x80 M43 027.821.0030.04812



At. Dec. Muren Gris

• 36x80 M43 027.821.0002.10239



At. Muren Marfil

• 36x80 M43 027.821.0033.04812



At. Dec. Muren Taupe

• 36x80 M43 027.821.0285.10239

**Mold. Metal Plata 1,5x80**

• Brillo P35 028.138.0804.02466   
• Mate P35 028.138.0803.02466

**Empaquetado / Packaging / Emballage**

Formato	pz/cj	m <sup>2</sup> /cj	cj/pl	m <sup>2</sup> /pl	kg/cj	kg/pl
36x80	4	1.15	54	62.10	19.20	1,056.80
1,5x80	21	-	-	-	4.42	-



Rvto. / Wall / Rvrm.: At. Muren Marfil 36x80 - At. Dec. Muren Taupe 36x80  
Pvto. / Floor / Sol: At. Oregon Haya 20x120



36x80  
12"x24"

RVTO. PASTA BLANCA  
WHITE BODY WALL TILES - REVÊTEMENT PÂTE BLANCHE



At. Mylo Nacar

• 36x80 M43 027.821.0030.04108



At. Mylo Rlv. Blanco Brillo

• 36x80 M43 027.821.0063.04100



At. Mylo Rlv Nacar

• 36x80 M43 027.821.0030.04100



At. Mylo Rlv. Blanco Mate

• 36x80 M43 027.821.0174.04100

**Mold. Metal Plata 1,5x80**

• Brillo P35 028.138.0804.02466   
• Mate P35 028.138.0803.02466

**Empaquetado / Packaging / Emballage**

Formato	pz/cj	m <sup>2</sup> /cj	cj/pl	m <sup>2</sup> /pl	kg/cj	kg/pl
36x80	4	1.15	54	62.10	19.20	1,056.80
1,5x80	21	-	-	-	4.42	-



Rvto. / Wall / Rvrm.: At. Mylo Nacar 36x80 - At. Mylo Rlv. Blanco Brillo 36x80  
Pvto. / Floor / Sol: At. Viggo Nogal 20x120



36x80  
12"x24"

**RVTO. PASTA BLANCA**  
WHITE BODY WALL TILES - REVÊTEMENT PÂTE BLANCHE



**At. Trent Blanco**

• 36x80 M43 027.821.0012.00231



**At. Rlv. Trent Tan**

• 36x80 M43 027.821.0369.00259



**At. Trent Ceniza**

• 36x80 M43 027.821.0019.00231



**At. Rlv. Trent Gray**

• 36x80 M43 027.821.0368.00259

**Mold. Metal Plata 1,5x80**

• Brillo P35 028.138.0804.02466   
• Mate P35 028.138.0803.02466

**Empaquetado / Packaging / Emballage**

Formato	pz/cj	m <sup>2</sup> /cj	cj/pl	m <sup>2</sup> /pl	kg/cj	kg/pl
36x80	4	1.15	54	62.10	19.20	1,056.80
1,5x80	21	-	-	-	4.42	-



Rvto. / Wall / Rvrm.: **At. Trent Ceniza 36x80 - At. Rlv. Trent Gray 36x80**  
Pvto. / Floor / Sol.: **At. Trent Gris 45x45**

The background of the page is a detailed, grayscale marbled paper pattern. The marbling consists of intricate, swirling veins of various shades of gray, creating a complex, organic texture. The overall appearance is that of a high-quality, vintage-style paper used in bookbinding or design.

CARACTERÍSTICAS  
TÉCNICAS

TECHNICAL  
FEATURES  
CARACTÉRISTIQUES  
TECHNIQUES



## TABLA DE ESPESORES

TABLE OF THICKNESSES / TABLEAU DES ÉPAISSEURS

FORMATO SIZE/FORMAT	ESPESOR/THICKNESS/ ÉPAISSEUR
90x90 Rec.	10,5 mm
75x75 Rec.	10,5 mm
60,8x60,8	9,5 mm
60,8x60,8 PRIMVS	8,5 mm
60,8x60,8 ECOFRIENDLY	6,9 mm
60x120 Rec.	9 mm

FORMATO SIZE/FORMAT	ESPESOR/THICKNESS/ ÉPAISSEUR
60x60 Rec.	9,5 mm
60x60 Rec. PRIMVS	8,5 mm
45x45	9,5 mm
45x45 Pvto	8,5 mm
36x80	9,5 mm
34x50 AT.BRITANIA	11 mm

FORMATO SIZE/FORMAT	ESPESOR/THICKNESS/ ÉPAISSEUR
34x50	10 mm
33,3x55	8,8 mm
33,3x33,3 AT.BARBADOS/BERMUDAS	8,7 mm
33,3x33,3 AT.ALCORA/BOI/BURMA	8,5 mm
33,3x33,3 AT.ALHAMBRA	11 mm
30,4x60,8 ECOFRIENDLY	6,9 mm

## TABLA DE ESPESORES

TABLE OF THICKNESSES / TABLEAU DES ÉPAISSEURS

FORMATO SIZE/FORMAT	ESPESOR/THICKNESS/ ÉPAISSEUR
30,3x61,3	9 mm
30x90	8,5 mm
30x90 Rec.	8,7 mm
25,8x29	11 mm
25x150 Rec.	10,5 mm
25x100	8,6 mm

FORMATO SIZE/FORMAT	ESPESOR/THICKNESS/ ÉPAISSEUR
25x70	8,5 mm
25x50	7,4 mm
23x120	8,5 mm
20x120 Rec.	9 mm
20x75	8,2 mm
20x60	9,5 mm











FORMATO SIZE/FORMAT	ESPESOR/THICKNESS/ ÉPAISSEUR
20x60 ECOFRIENDLY	6,5 mm
17x52	8,8 mm

## CARACTERÍSTICAS TÉCNICAS

TECHNICAL FEATURES / CARACTÉRISTIQUES TECHNIQUES

### GRES PORCELÁNICO ESMALTADO

CARACTERÍSTICAS TÉCNICAS GRES PORCELÁNICO ESMALTADO  
TECHNICAL FEATURES GLAZED PORCELAIN TILES  
CARACTÉRISTIQUES TECHNIQUES GRÈS CÉRAMÉ ÉMAILLÉ

	GRUPO Bla (GL) Absorción de agua < 0,5% GROUP Bla (GL) Water absorption < 0,5% GROUPE Bla (GL) Absorption d'eau < 0,5%	NORMAS DE ENSAYO STANDARD NORMES D'ESSAI	VALORES PRESCRITOS NORMA EN 14411 VALUE REQUIRED BY EN 14411 STANDARD VALEURS PRESCRITES NORME EN 14411	VALOR MEDIO AVERAGE VALUE VALEUR MOYENNE
	Características dimensionales Dimensional features Caractéristiques dimensionnelles	ISO 10545-2		Cumple la norma Conforms to standard Satisfait à la norme
	Absorción de agua Water absorption Absorption d'eau	ISO 10545-3	< 0,5%	0,1%
	Resistencia a la flexión Modulus of rupture Résistance à la flexion	Fuerza de rotura Breaking strength Force de rupture	ISO 10545-4	> 35 N/mm2 1600-2400 N
	Resistencia a la abrasión superficial Resistance to surface abrasion Résistance à l'abrasion de surface	ISO 10545-7	Clase indicada por el fabricante Abrasion class indicated by the manufacturer Classe indiquée par le fabricant	Según Modelos According to models Selon modèles
	Dilatación térmica lineal Linear thermal expansion Dilatation thermique linéaire	ISO 10545-8	Método de ensayo disponible Test method available Méthode d'essai disponible	<7,0 x 10 <sup>-6</sup> °C <sup>-1</sup>
	Resistencia al choque térmico Thermal shock resistance Résistance au choc thermique	ISO 10545-9	Método de ensayo disponible Test method available Méthode d'essai disponible	Resiste Resists Résiste
	Resistencia al cuarteo Crazing resistance Résistance au tressailage	ISO 10545-11	Exigida Required Exigée	Resiste Resists Résiste
	Resistencia a la helada Frost resistance Résistance au gel	ISO 10545-12	Método de ensayo disponible Test method available	Resiste Resists Résiste
	Resistencia química Chemical resistance Résistance chimique	Ácidos y bases Acids and bases Acides et bases Productos de limpieza y reactivos de piscinas Cleaning products and pool reactive agents Produits de nettoyage et réactifs de piscines	ISO 10545-13	Método de ensayo disponible Test method available Méthode d'essai disponible Mínimo GB Minimum GB Class GA Classe GA
	Resistencia a las manchas Resistance to stains Résistance aux taches	ISO 10545-14	Mínimo clase 3 Minimum class 3 Minimum classe 3	Cumple la norma Conforms to standard Satisfait à la norme











## CARACTERÍSTICAS TÉCNICAS

TECHNICAL FEATURES / CARACTÉRISTIQUES TECHNIQUES

MODELOS GRUPO Bib (BRILLO) Bla (MATE)  
GROUP MODELS Bib (GLOSSY) Bla (MATT)

(Absorción de agua 0,5% < E < 3%) (Water absorption 0,5% < E < 3%)

Modelos: AT.ALBUR, AT.ALCORA, AT.ASSAL, AT.ATTAS, AT.AVGO, AT.BAHIA, AT.BOI, AT.BORGO, AT.BRILLO, AT.BURMA, AT.CEYLON, AT.DASSEL, AT.ERIAM, AT.LUSSO, AT.MURANO, AT.NAZA, AT.PALMA, AT.PORTOFINO, AT.RIMINI, AT.SHU, AT.SIGMA, AT.TITAN, AT.TOBA

	GRUPO Bib (GL) Absorción de agua 0,5% < E < 3% GROUPE Bib (GL) Water absorption 0,5% < E < 3% GROUPE Bib (GL) Absorption d'eau 0,5% < E < 3%	NORMAS DE ENSAYO STANDARD NORMES D'ESSAI	VALORES PRESCRITOS NORMA EN 14411 VALUE REQUIRED BY EN 14411 STANDARD VALEURS PRESCRITES NORME EN 14411	VALOR MEDIO AVERAGE VALUE VALEUR MOYENNE
	Características dimensionales Dimensional features Caractéristiques dimensionnelles	ISO 10545-2		Cumple la norma Conforms to standard Satisfait à la norme
	Absorción de agua Water absorption Absorption d'eau	ISO 10545-3	0,5% < E < 3%	2%
	Resistencia a la flexión Modulus of rupture Résistance à la flexion	Fuerza de rotura Breaking strength Force de rupture	ISO 10545-4	> 35 N/mm2 1600-2400 N
	Resistencia a la abrasión superficial Resistance to surface abrasion Résistance à l'abrasion de surface	ISO 10545-7	Clase indicada por el fabricante Abrasion class indicated by the manufacturer Classe indiquée par le fabricant	Según Modelos According to models Selon modèles
	Dilatación térmica lineal Linear thermal expansion Dilatation thermique linéaire	ISO 10545-8	Método de ensayo disponible Test method available Méthode d'essai disponible	<7,0 x 10 <sup>-6</sup> °C <sup>-1</sup>
	Resistencia al choque térmico Thermal shock resistance Résistance au choc thermique	ISO 10545-9	Método de ensayo disponible Test method available Méthode d'essai disponible	Resiste Resists Résiste
	Resistencia al cuarteo Crazing resistance Résistance au tressailage	ISO 10545-11	Exigida Required Exigée	Resiste Resists Résiste
	Resistencia a la helada Frost resistance Résistance au gel	ISO 10545-12	Método de ensayo disponible Test method available	Resiste Resists Résiste
	Resistencia química Chemical resistance Résistance chimique	Ácidos y bases Acids and bases Acides et bases Productos de limpieza y reactivos de piscinas Cleaning products and pool reactive agents Produits de nettoyage et réactifs de piscines	ISO 10545-13	Método de ensayo disponible Test method available Méthode d'essai disponible Mínimo GB Minimum GB Class GA Classe GA
	Resistencia a las manchas Resistance to stains Résistance aux taches	ISO 10545-14	Mínimo clase 3 Minimum class 3 Minimum classe 3	Cumple la norma Conforms to standard Satisfait à la norme



Fachadas Edificios /  
Façade



Residenciales /  
Residential













# CARACTERÍSTICAS TÉCNICAS

## TECHNICAL FEATURES / CARACTÉRISTIQUES TECHNIQUES

### TIERRA COLOREADA

CARACTERÍSTICAS TÉCNICAS GRES PORCELÁNICO  
TECHNICAL FEATURES PORCELAIN TILES  
CARACTÉRISTIQUES TECHNIQUES GRÈS CÉRAME

	GRUPO BIa (GL) Absorción de agua < 0,5% GROUP BIa (GL) Water absorption < 0,5% GROUPE BIa (GL) Absorption d'eau < 0,5%	NORMAS DE ENSAYO STANDARD NORMES D'ESSAI	VALORES PRESCRITOS NORMA EN 14411 VALUE REQUIRED BY EN 14411 STANDARD VALEURS PRESCRITES NORME EN 14411	VALOR MEDIO AVERAGE VALUE VALEUR MOYENNE
 Características dimensionales Dimensional features Caractéristiques dimensionnelles		ISO 10545-2		Cumple la norma Conforms to standard Satisfait à la norme
 Absorción de agua Water absorption Absorption d'eau		ISO 10545-3	< 0,5%	0,1%
 Resistencia a la flexión Modulus of rupture Résistance à la flexion	Fuerza de rotura Breaking strength Force de rupture	ISO 10545-4	> 35 N/mm <sup>2</sup> > 1300 N	35 - 45 N/mm <sup>2</sup> 1600-2400 N
 Resistencia a la abrasión profunda (mm <sup>3</sup> ) Resistance to deep abrasion (mm <sup>3</sup> ) Résistance à l'abrasion profonde (mm <sup>3</sup> )		ISO 10545-6	Máx. 175 mm <sup>3</sup>	110 - 130 mm <sup>3</sup>
 Dilatación térmica lineal Linear thermal expansió Dilatation thermique linéaire		ISO 10545-8	Método de ensayo disponible Test method available Méthode d'essai disponible	<7,0 x 10 <sup>-6</sup> °C <sup>-1</sup>
 Resistencia al choque térmico Thermal shock resistance Résistance au choc thermique		ISO 10545-9	Método de ensayo disponible Test method available Méthode d'essai disponible	Resiste Resists Résiste
 Resistencia a la helada Frost resistance Résistance au gel		ISO 10545-12	Método de ensayo disponible Test method available Méthode d'essai disponible	Resiste Resists Résiste
 Resistencia química Chemical resistance Résistance chimique	Ácidos y bases Acids and bases Acides et bases Productos de limpieza y reactivos de piscinas Cleaning products and pool reactive agents Produits de nettoyage et réactifs de piscines réactifs de piscines	ISO 10545-13	Método de ensayo disponible Test method available Test method available Mínimo UB Minimum UB Minimum UB	Cumple la norma Conforms to standard Satisfait à la norme Clase UA Class UA Class UA
 Resistencia a las manchas Resistance to stains Résistance aux taches		ISO 10545-14	Mínimo clase 3 Minimum class 3 Minimum classe 3	Cumple la norma Conforms to standard Satisfait à la norme
 Resistencia al deslizamiento Slip Resistance Résistance au glissement		DIN 51130 DIN 51097 UNE 41901 EX ANSI A326.3		Según Modelos According to models Selon modèles












Residenciales /  
Residential



Fachadas Edificios /  
Façade

### REVESTIMIENTO MONOPOROSA

CARACTERÍSTICAS TÉCNICAS REVESTIMIENTO MONOPOROSA  
TECHNICAL FEATURES FOR MONOPOROSA WALL TILES  
CARACTÉRISTIQUES TECHNIQUES CARREAUX DE MUR










	GRUPO BIII (GL) Absorción de agua > 10% GROUP BIII (GL) Water absorption > 10% GROUPE BIII (GL) Absorption d'eau > 10%	NORMAS DE ENSAYO STANDARD NORMES D'ESSAI	VALORES PRESCRITOS NORMA EN 14411 VALUE REQUIRED BY EN 14411 STANDARD VALEURS PRESCRITES NORME EN 14411	VALOR MEDIO AVERAGE VALUE VALEUR MOYENNE
 Características dimensionales Dimensional features / Caractéristiques dimensionnelles		ISO 10545-2		Cumple la norma Conforms to standard Satisfait à la norme
 Absorción de agua Water absorption / Absorption d'eau		ISO 10545-3	> 10%	16%
 Resistencia a la flexión Modulus of rupture Résistance à la flexion	Resistencia a la flexión Modulus of rupture Résistance à la flexion Fuerza de rotura Breaking strength / Force de rupture	ISO 10545-4	> 12 N / mm <sup>2</sup> > 600 N	20 - 30 N / mm <sup>2</sup> 700 - 1000 N
 Resistencia a la abrasión superficial Resistance to surface abrasion / Résistance à l'abrasion de surface		ISO 10545-7	Clase indicada por el fabricante Abrasion class indicated by the manufacturer / Classe indiquée par le fabricant	No aplica Not apply Non applicable
 Dilatación térmica lineal Linear thermal expansion / Dilatation thermique linéaire		ISO 10545-8	Método de ensayo disponible Test method available Méthode d'essai disponible	<7,0 x 10 <sup>-6</sup> °C <sup>-1</sup>
 Resistencia al choque térmico Thermal shock resistance / Résistance au choc thermique		ISO 10545-9	Método de ensayo disponible Test method available Méthode d'essai disponible	Resiste Resists Résiste
 Resistencia al cuarteo Crazing resistance / Résistance au tressailage		ISO 10545-11	Exigida Required Exigée	Resiste Resists Résiste
 Resistencia química Chemical resistance Résistance chimique	Ácidos y bases Acids and bases / Acides et bases Productos de limpieza y reactivos de piscinas Cleaning products and pool reactive agents / Produits de nettoyage et réactifs de piscines	ISO 10545-13	Método de ensayo disponible Test method available Méthode d'essai disponible Mínimo GB Minimum GB Minimum GB	Cumple la norma Conforms to standard Satisfait à la norme Clase GA Class GA Classe GA
 Resistencia a las manchas Resistance to stains / Résistance aux taches		ISO 10545-14	Mínimo clase 3 Minimum class 3 Minimum classe 3	Cumple la norma Conforms to standard Satisfait à la norme

## CARACTERÍSTICAS TÉCNICAS

TECHNICAL FEATURES / CARACTÉRISTIQUES TECHNIQUES

### PAVIMENTO PASTA ROJA

CARACTERÍSTICAS TÉCNICAS PAVIMENTO PASTA ROJA  
TECHNICAL FEATURES CERAMIC PORCELAIN TILES  
CARACTÉRISTIQUES TECHNIQUES CARREAUX DE SOL PÂTE ROUGE

	GRUPO B11a (GL) 3% < Absorción de agua < 6% GROUP B11a (GL) 3% < Water absorption < 6% GROUPE B11a (GL) 3% < Absorption d'eau < 6%	NORMAS DE ENSAYO STANDARD NORMES D'ESSAI	VALORES PRESCRITOS NORMA EN 14411 VALUE REQUIRED BY EN 14411 STANDARD VALEURS PRESCRITES NORME EN 14411	VALOR MEDIO AVERAGE VALUE VALEUR MOYENNE
 Características dimensionales Dimensional features / Caractéristiques dimensionnelles		ISO 10545-2		Cumple la norma Conforms to standard Satisfait à la norme
 Absorción de agua Water absorption / Absorption d'eau		ISO 10545-3	3% < E < 6%	5%
 Resistencia a la flexión Modulus of rupture Résistance à la flexion	Resistencia a la flexión Modulus of rupture Résistance à la flexion Fuerza de rotura Breaking strength / Force de rupture	ISO 10545-4	> 22 N / mm <sup>2</sup> > 1000 N	30 - 40 N / mm <sup>2</sup> 1100 - 1900 N
 Resistencia a la abrasión superficial Resistance to surface abrasion / Résistance à l'abrasion de surface		ISO 10545-7	Clase indicada por el fabricante Abrasion class indicated by the manufacturer / Classe indiquée par le fabricant	No aplica Not apply Non applicable
 Dilatación térmica lineal Linear thermal expansion / Dilatation thermique linéaire		ISO 10545-8	Método de ensayo disponible Test method available Méthode d'essai disponible	<7,0 x 10 <sup>-6</sup> °C <sup>-1</sup>
 Resistencia al choque térmico Thermal shock resistance / Résistance au choc thermique		ISO 10545-9	Método de ensayo disponible Test method available	Resiste Resists / Résiste
 Resistencia al cuarteo Crazing resistance / Résistance au tressailage		ISO 10545-11	Exigida Required Exigée	Resiste Resists Résiste
 Resistencia química Chemical resistance Résistance chimique	Ácidos y bases Acids and bases / Acides et bases Productos de limpieza y reactivos de piscinas Cleaning products and pool reactive agents / Produits de nettoyage et réactifs de piscines	ISO 10545-13	Método de ensayo disponible Test method available Méthode d'essai disponible Mínimo GB Minimum GB Minimum GB	Cumple la norma Conforms to standard / Satisfait à la norme Clase GA Class GA Classe GA
 Resistencia a las manchas Resistance to stains / Résistance aux taches		ISO 10545-14	Mínimo clase 3 Minimum class 3 Minimum classe 3	Cumple la norma Conforms to standard Satisfait à la norme



### RECOMENDACIONES PARA LA LIMPIEZA DE DECORADOS Y PIEZAS ESPECIALES

Debido a las características de los metales utilizados en la confección de estos productos es suficiente utilizar una bayeta húmeda y jabón líquido neutro.  
Si la pieza llevara protección no quitarla hasta que el producto este colocado y limpio.  
No se atenderán reclamaciones una vez colocado el producto.

### RECOMMENDATIONS FOR THE CLEANING OF DECORATIVE AND SPECIAL PIECES

Due to the characteristics of the metals used in the production of these pieces, only a damp cloth and neutral liquid soap are required to clean them.  
Any protective material should be left on the piece until it is fitted and clean.  
Complaints will not be considered once the product has been fitted.

### RECOMMANDATIONS CONCERNANT LE NETTOYAGE DES DECORS ET PIECES SPECIALES

Dues aux caractéristiques des métaux utilisés lors de la confection de ses produits, il est suffisant d'utiliser une éponge humide et du savon neutre.  
Dans le cas où la pièce porterait une protection, ne pas l'enlever jusqu'à ce que le produit soit posé et nettoyé.  
Aucune réclamation ne sera acceptée une fois le produit Pamesa posé.



### MÉTODOS DE CORTE

CUTTING METHODS

MÉTHODES DE COUPE:

<https://vimeo.com/388940194>

### PAMESA CERÁMICA COMPACTTO, S.L.U.

**Aplica una política de continuo desarrollo de sus productos y se reserva el derecho a realizar cambios en los productos, colores, especificaciones técnicas, packings y códigos sin previo aviso.**

**PAMESA CERÁMICA COMPACTTO, S.L.U. ha realizado un esfuerzo considerable para que toda la información sea adecuada en el momento de la publicación del catálogo.**

**A causa de las limitaciones del proceso de impresión los colores reproducidos pueden sufrir ligeras variaciones con respecto al producto original.**

**PAMESA CERÁMICA COMPACTTO, S.L.U. informa que este catálogo tiene validez a nivel informativo y por tanto no se hace responsable de los posibles errores de impresión; reservándose el derecho de realizar modificaciones sin necesidad de preaviso.**

PAMESA CERÁMICA COMPACTTO, S.L.U. operates a policy of continuous development and reserves the right to make changes to its products, colours, engineering specifications, packaging and codes without prior notice.

PAMESA CERÁMICA COMPACTTO, S.L.U. has taken every effort to ensure that the information contained in the catalogue is correct at the time of publication. Due to the limitations of the printing process, the colours reproduced may vary slightly from the original product.

PAMESA CERÁMICA COMPACTTO, S.L.U. advises that this catalogue is only valid for information purposes and therefore does not accept responsibility for any possible printing errors.

PAMESA CERÁMICA COMPACTTO, S.L.U. applique une politique de développement continu de ses produits et se réserve le droit de réaliser des changements, que ce soit de produits, couleurs, spécifications techniques, paquetages et codifications et cela sans en aviser préalablement l'acheteur.

PAMESA CERÁMICA COMPACTTO, S.L.U. a réalisé un effort considérable pour que toute l'information donnée soit adéquate au moment de la publication du catalogue. Dues aux limitations du processus d'impression, les couleurs reproduites peuvent souffrir de légères variations avec le produit original.

PAMESA CERÁMICA COMPACTTO, S.L.U. vous informe que les informations de ce catalogue sont données à titre informatif et qu'elle n'est pas responsable des possibles erreurs d'impression. De plus, elle se réserve le droit de modifier les informations sans préavis.



**PAMESA CERÁMICA COMPACTTO, S.L.U.**

Calle Pina De Montalgrao 2  
(Carretera Vila-real - Onda Km 2,7)  
12540 Vila-real , Castellón  
TEL: + 34 964 50 75 00  
[www.pamesa.com](http://www.pamesa.com)



**PAMESA**  
*cerámica*

[www.pamesa.com](http://www.pamesa.com)