



By SANICERAMIC

20
24

CATALOGUE
NEW
COLLECTIONS



By **SANICERAMIC**



By **SANICERAMIC**

ITT Ceramic revoluciona constantemente el mundo de la cerámica con sus diseños innovadores, buscando redefinir el arte de la cerámica y ofreciendo soluciones adaptadas a todo tipo de proyectos, alineándose con las últimas tendencias en decoración y diseño.

Este año, las piedras son las protagonistas del catálogo de novedades, ofreciendo soluciones para todo tipo de proyectos y adaptándose a las últimas tendencias en interiorismo.

ITT Ceramic consistently revolutionises the world of ceramics with its innovative designs, aiming to redefine the art of ceramics and offer solutions tailored to all types of projects, aligning with the latest trends in decoration and design.

This year, stone takes centre stage in the catalogue of new additions, providing solutions for various projects and adapting to the latest trends in interior design.



4 _ Living Stone

BURLINGTON

PORCELÁNICO Y PASTA BLANCA PORCELAIN & WHITE BODY
30x60 12"x24" 60x60 24"x24" 60x120 24"x48" 120x120 48"x48"

16 _ Serenity Stone

BYRON

PORCELÁNICO Y PASTA BLANCA PORCELAIN & WHITE BODY
30x60 12"x24" 60x60 24"x24"

26 _ Neutral Stone

PORTLAND STONE

PORCELÁNICO PORCELAIN
60x120 24"x48" 120x120 48"x48"

40 _ Inspirational Stone

RIAD STONE

PORCELÁNICO PORCELAIN
30x60 12"x24" 60x60 24"x24" 60x120 24"x48"



Con sus vetas elegantes, esta colección ofrece una opción versátil y duradera para transformar cualquier espacio. Cada pieza, cuidadosamente diseñada, refleja la belleza natural de esta piedra inglesa que aporta un carácter sofisticado a cualquier proyecto.

Su rica historia geológica y su belleza la convierten en una elección ideal para revestimientos y pavimentos exteriores e interiores. La piedra Burlington es un testimonio tangible del legado arquitectónico británico.

BURLINGTON

Redefine el concepto de belleza
Redefining the concept of beauty

With its elegant veining, sophisticated look, this collection offers a versatile and durable option to transform any space. Each meticulously designed piece reflects the natural beauty of this English stone, lending a sophisticated character to any project.

Its rich geological history and beauty make it an ideal choice for both exterior and interior cladding and flooring. Burlington stone is a tangible testament to Britain's architectural heritage.



Burlington está disponible en los colores White, Bone y Grey. White evoca pureza y luminosidad, ideal para un look fresco y moderno. Bone brinda un aspecto cálido y acogedor, con matices suaves y serenos. Por último, Grey ofrece un estilo sofisticado y contemporáneo con tonalidades grises atemporales.

Esta colección está disponible en cuatro formatos: 29.5x59.5, 59.5x59.5, 59.5x119.2 y 120x120, para adaptarse a las necesidades de cualquier proyecto.

BURLINGTON

COLORS & TEXTURE

Burlington is available in White, Bone and Grey, which each shade providing distinct qualities. White evokes purity and luminosity, ideal for creating a fresh, modern look. Bone provides a warm and welcoming charm, with soft and serene undertones. Finally, Grey offers a sophisticated, contemporary style with timeless grey hues.

This collection comes in four formats: 29.5x59.5, 59.5x59.5, 59.5x119.2 and 120x120, to suit the needs of any project.

WHITE

BONE

GREY



WALL - **BURLINGTON GREY WB MATT** 29,5 x 59,5 RECT. // **BURLINGTON GREY DECOR MATT** 29,5 x 59,5 RECT.
FLOOR - **BURLINGTON GREY MATT C2** 59,5 x 59,5 RECT.


WALL - **BURLINGTON WHITE DECOR MATT** 29,5 x 59,5 RECT.



BURLINGTON

_COLLECTION

WHITE



B115 Burlington White WB Matt 29,5 x 59,5 Rect.
 B115 Burlington Bone WB Matt 29,5 x 59,5 Rect.
 B115 Burlington Grey WB Matt 29,5 x 59,5 Rect.

BONE




B119 Burlington White Decor Matt 29,5 x 59,5 Rect.
 B119 Burlington Bone Decor Matt 29,5 x 59,5 Rect.
 B119 Burlington Grey Decor Matt 29,5 x 59,5 Rect.

GREY

PASTA BLANCA WHITE BODY
 30x60 12"x24"



PAVIMENTO COORDINADO
 COORDINATED FLOOR TILES

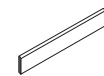


* B27 Burlington White Matt C2 59,5 x 59,5 Rect. **C2**
 B27 Burlington Bone Matt C2 59,5 x 59,5 Rect.
 B27 Burlington Grey Matt C2 59,5 x 59,5 Rect.

* Este modelo cumple con la normativa antideslizante del péndulo británico. (>36)
 This model complies with the British pendulum anti-slip standard. (>36)

FORMATO FORMAT	CAJAS BOXES			PALET PALLET			EUROPALET EUROPALLET			DISEÑOS DESIGNS
	PZ	M2	KG	CAJAS BOXES	M2	KG	CAJAS BOXES	M2	KG	
29,5 x 59,5	8	1,4	24	-	-	-	48	67,2	998	28
29,5 x 59,5 Decor	7	1,23	22	-	-	-	48	59,04	983,12	28
59,5 x 59,5	4	1,42	26	-	-	-	36	51,12	910,4	32

PIEZAS ESPECIALES.
 SPECIAL PIECES.



Rodapié romo · Skirting romo
 P31 8x59,5



▲ WALL - **BURLINGTON BONE WB MATT 29,5 x 59,5 RECT.** // **BURLINGTON BONE DECOR MATT 29,5 x 59,5 RECT.**
 FLOOR - **BURLINGTON BONE MATT C2 59,5 x 59,5 RECT.**

BURLINGTON


COLLECTION

PORCELÁNICO PORCELAIN

30x60 12"x24" 60x60 24"x24" 60x120 24"x48" 120x120 48"x48"



WHITE



B27 Burlington White Matt 29,5 x 59,5 Rect.
B27 Burlington Bone Matt 29,5 x 59,5 Rect.
B27 Burlington Grey Matt 29,5 x 59,5 Rect.

BONE




B27 Burlington White Matt 59,5 x 59,5 Rect.
B27 Burlington Bone Matt 59,5 x 59,5 Rect.
B27 Burlington Grey Matt 59,5 x 59,5 Rect.

* B27 Burlington White Matt C2 59,5 x 59,5 Rect. C2
B27 Burlington Bone Matt C2 59,5 x 59,5 Rect.
B27 Burlington Grey Matt C2 59,5 x 59,5 Rect.


B52 Burlington White Grip 59,5 x 59,5 Rect. C3
B52 Burlington Bone Grip 59,5 x 59,5 Rect.
B52 Burlington Grey Grip 59,5 x 59,5 Rect.

GREY



B47 Burlington White Matt 120 x 120 Rect.
B47 Burlington Bone Matt 120 x 120 Rect.
B47 Burlington Grey Matt 120 x 120 Rect.

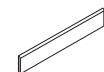
B12 Burlington White Grip 120 x 120 Rect. C3
B12 Burlington Bone Grip 120 x 120 Rect.
B12 Burlington Grey Grip 120 x 120 Rect.



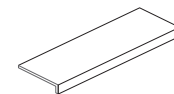
B85 Burlington White Matt 59,5 x 119,2 Rect. C3
B85 Burlington Bone Matt 59,5 x 119,2 Rect.
B85 Burlington Grey Matt 59,5 x 119,2 Rect.

B88 Burlington White Grip 59,5 x 119,2 Rect. C3
B88 Burlington Bone Grip 59,5 x 119,2 Rect.
B88 Burlington Grey Grip 59,5 x 119,2 Rect.

PIEZAS ESPECIALES.
SPECIAL PIECES.



Rodapié romo · Skirting romo
P31 8x60 / 8x59,5



Stair step · Peldaño
P129 33x120

FORMATO FORMAT	CAJAS BOXES			PALET PALLET			EUROPALET EUROPALLET			DISEÑOS DESIGNS
	PZ	M2	KG	CAJAS BOXES	M2	KG	CAJAS BOXES	M2	KG	
29,5 x 59,5	7	1,23	23	-	-	-	48	59,04	1.024,4	64
59,5 x 59,5	4	1,42	26	-	-	-	36	51,12	910,4	32
59,5 x 119,2	2	1,42	28	-	-	-	32	45,44	890	16
120 x 120	1	1,44	35	36	51,84	1.298	-	-	-	8

* Este modelo cumple con la normativa antideslizante del péndulo británico. (>36)
This model complies with the British pendulum anti-slip standard. (>36)



▲ WALL - BURLINGTON GREY MATT 59,5 x 119,2 RECT.
FLOOR - BURLINGTON GREY GRIP 120 x 120 RECT.



Mosaico **SMALL HEXA**
26,5x28,3 · 11,4"x11,2"

Todos los mosaicos de la gama ITT Ceramic son compatibles con esta colección, pero hemos seleccionado el Mosaico Small Hexa como la opción ideal para la serie Burlington gracias a su exquisita combinación de diseño, calidad y estilo.

Con detalles meticulosamente escogidos, este mosaico resalta la esencia única de la colección Burlington, brindando una experiencia incomparable en la decoración de interiores. Desde espacios minimalistas hasta ambientes más vanguardistas, esta selección garantiza que encuentres la opción perfecta para expresar la personalidad y crear un entorno verdaderamente impresionante.

BURLINGTON

MOSAICS

All the mosaics in the ITT Ceramic range are compatible with this collection, but we have selected the Small Hexa Mosaic as the ideal choice for the Burlington series thanks to its exquisite combination of design, quality and style.

With meticulously chosen details, this mosaic accentuates the unique essence of the Burlington collection, offering an unparalleled experience in interior decoration. From minimalist spaces to more avant-garde environments, this selection ensures you find the perfect choice to express personality and create a truly stunning environment.



Byron redefine la experiencia estética a través de la magia de la piedra. Imagina las playas escocesas, donde las piedras resplandecen bajo el abrazo cálido del sol, reflejando su brillo sobre las aguas turquesas del mar.

Es aquí, en este rincón de inspiración serena, donde nace esta nueva serie, una oda a la conexión entre la tierra y el océano. Cada pieza cuenta una historia emocionante, llevando consigo la magia de esos momentos donde la naturaleza y la luz se encuentran en armonía.

BYRON

La esencia poética de la naturaleza
The poetic essence of nature

Byron redefines the aesthetic experience through the magic of stone. Picture Scottish beaches, where stones radiate under the warm embrace of the sun, casting their brilliance over the turquoise waters of the sea.

In this serene corner of inspiration, the new series is born—an ode to the connection between the earth and the ocean. Each piece narrates an exciting story, carrying the magic of moments where nature and light harmonise.



En formato 29.5x59.5 en pasta blanca, la paleta de tres colores en acabado brillo transporta esa serenidad a cada rincón de tu espacio. Sumérgete en la versatilidad del formato porcelánico de 59.5x59.5, donde el acabado mate y los tres colores: White, Beige y Grey te envuelven en un abrazo cálido, recordándote la belleza eterna de las piedras.

Byron presenta una propuesta ornamental para revestimiento, un relieve con líneas horizontales a través de los cuales se superponen diferentes tonalidades que crean un juego visual único. Este decorado está disponible en los tres colores de las bases para crear composiciones totalmente coordinadas.

BYRON

BEAUTY & ELEGANT

In a 29.5x59.5 white body format, the three-colour palette in gloss finish transports serenity to every corner of your space. Immerse yourself in the versatility of the 59.5x59.5 porcelain format, where the matte finish and the three colours—White, Beige and Grey—wrap you in a warm embrace, evoking the eternal beauty of stones.

Byron presents an ornamental proposal for cladding, a relief with horizontal lines through which different shades superimpose, creating a unique visual play. This decoration is available in the three colours of the bases, allowing fully coordinated compositions.

WHITE

BEIGE

GREY



WALL - **BYRON WHITE SHINY** 29,5 x 59,5 RECT. // **BYRON WHITE DECOR SHINY** 29,5 x 59,5 RECT.
 FLOOR - **BYRON WHITE MATT C2** 59,5 x 59,5 RECT.


WALL - **BYRON GREY DECOR SHINY** 29,5 x 59,5 RECT.




BYRON

_COLLECTION

WHITE



B115 Byron White Shiny 29,5 x 59,5 Rect. 
 B115 Byron Beige Shiny 29,5 x 59,5 Rect.
 B115 Byron Grey Shiny 29,5 x 59,5 Rect.

BEIGE




B119 Byron White Decor Shiny 29,5 x 59,5 Rect. 
 B119 Byron Beige Decor Shiny 29,5 x 59,5 Rect.
 B119 Byron Grey Decor Shiny 29,5 x 59,5 Rect.

GREY

PASTA BLANCA WHITE BODY
 30x60 12"x24"



PAVIMENTO COORDINADO
 COORDINATED FLOOR TILES

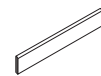


* B27 Byron White Matt C2 59,5 x 59,5 Rect. 
 B27 Byron Beige Matt C2 59,5 x 59,5 Rect.
 B27 Byron Grey Matt C2 59,5 x 59,5 Rect.

* Este modelo cumple con la normativa antideslizante del péndulo británico. (>36)
 This model complies with the British pendulum anti-slip standard. (>36)

FORMATO FORMAT	CAJAS BOXES			PALET PALLET			EUROPALET EUROPALLET			DISEÑOS DESIGNS
	PZ	M2	KG	CAJAS BOXES	M2	KG	CAJAS BOXES	M2	KG	
29,5 x 59,5	8	1,4	24	-	-	-	48	67,2	998	16
29,5 x 59,5 Decor	7	1,23	22	-	-	-	48	59,04	983,12	8
59,5 x 59,5	4	1,42	26	-	-	-	36	51,12	910,4	8

PIEZAS ESPECIALES.
 SPECIAL PIECES.



Rodapié romo · Skirting romo
 P31 8x59,5



COLLECTION

23

BYRON

▲ WALL - **BYRON BEIGE SHINY** 29,5 x 59,5 RECT. // **BYRON BEIGE DECOR SHINY** 29,5 x 59,5 RECT.
 FLOOR - **BYRON BEIGE MATT C2** 59,5 x 59,5 RECT.



Mosaico **TRAPEZE**
25,8x29,6 · 10,2"x11,7"

Todos los mosaicos de la gama ITT Ceramic son compatibles con esta colección, pero hemos seleccionado el Mosaico Trapeze como la opción ideal para la serie Byron gracias a su exquisita combinación de diseño, calidad y estilo.

Con su diseño asimétrico, este mosaico logra infundir a los espacios un fascinante volumen tridimensional, potenciando la modernidad y la elegancia distintiva de la serie Byron en cada rincón.

BYRON

MOSAICS

All mosaics in the ITT Ceramic range are compatible with this collection, but we've chosen the Trapeze Mosaic as the ideal option for the Byron series due to its exquisite combination of design, quality and style.

With its asymmetrical design, this mosaic infuses spaces with a fascinating three-dimensional volume, enhancing the modernity and distinctive elegance of the Byron series in every corner.



La colección Portland Stone, al fusionar la esencia evocadora de la naturaleza con una sinfonía visual que encuentra el diseño en la majestuosidad, rinde un homenaje distintivo a sus orígenes británicos.

En sintonía con la naturaleza, Portland Stone se convierte en un lienzo neutro que invita a la calma, transformando cualquier espacio en un escenario de elegancia atemporal. Desde el entorno comercial hasta la intimidad de la residencia, esta colección redefine los estándares, brindando una experiencia única e inspiradora.

PORTLAND STONE

La belleza de los materiales naturales
The beauty of natural materials

The Portland Stone collection, by blending the evocative essence of nature with a visual symphony that finds design in majesty, pays a distinctive tribute to its British origins.

In harmony with nature, Portland Stone becomes a neutral canvas inviting calm, transforming any space into a stage of timeless elegance. From commercial environments to the intimacy of residences, this collection redefines standards, providing a unique and inspiring experience.



Cada pieza está repleta de matices y relieves que superan la propia naturaleza, siguiendo las últimas tendencias en diseño. La fusión exclusiva de texturas pétreas garantiza un resultado armonioso, donde la combinación de diferentes rocas define el diseño en perfecta armonía. Los matices y relieves crean una apariencia mate en tonos arenas y grises, confiriéndole un aspecto relajado, sutil y definido. Esta colección está disponible en formato 59,5x119,2 y 120x120, convirtiéndose en la opción ideal para espacios amplios, aportando amplitud y luminosidad.

PORTLAND STONE

NATURAL & TEXTURE

Each piece is rich in nuances and reliefs that surpass nature itself, aligning with the latest design trends. The exclusive fusion of stone textures ensures a harmonious result, defining the design in perfect harmony by combining different rocks. The nuances and reliefs create a matte appearance in sand and grey hues, giving it a relaxed, subtle and defined look. Available in 59.5x119.2 and 120x120 formats, this collection is the ideal choice for large spaces, providing spaciousness and brightness.



WALL - **PORTLAND STONE DECOR MATT** 59,5 x 119,2 RECT. // **PORTLAND STONE MATT** 59,5 x 119,2 RECT.
FLOOR - **PORTLAND STONE MATT** 59,5 x 119,2 RECT.

WALL - **PORTLAND STONE DECOR MATT** 59,5 x 119,2 RECT.



▶
FLOOR

PORTLAND STONE MATT 59,5 x 119,2 RECT.
PORTLAND STONE GRIP 59,5 x 119,2 RECT.
PELDAÑO **PORTLAND STONE** 33 x 120





WALL - **PORTLAND STONE DECOR MATT** 59,5 x 119,2 RECT.
FLOOR - **PORTLAND STONE MATT** 59,5 x 119,2 RECT.


WALL - **PORTLAND STONE MATT** 59,5 x 119,2 RECT.




PORTLAND STONE

COLLECTION

PORCELÁNICO PORCELAIN
60x120 24"x48" 120x120 48"x48"




B110 Portland Stone Decor Matt 59,5 x 119,2 Rect.



B85 Portland Stone Matt 59,5 x 119,2 Rect.

B88 Portland Stone Grip 59,5 x 119,2 Rect.

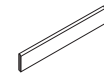


B47 Portland Stone Matt 120 x 120 Rect.

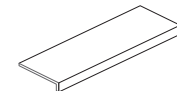
B53 Portland Stone Grip 120 x 120 Rect.

FORMATO FORMAT	CAJAS BOXES			PALET PALLET			EUROPALET EUROPALLET			DISEÑOS DESIGNS
	PZ	M2	KG	CAJAS BOXES	M2	KG	CAJAS BOXES	M2	KG	
59,5 x 119,2	2	1,42	29	-	-	-	32	45,44	889,84	20
59,5 x 119,2 Decor	2	1,42	33	-	-	-	32	45,44	1.029,4	20
120 x 120	1	1,44	39	36	51,84	1.298	-	-	-	10

PIEZAS ESPECIALES.
SPECIAL PIECES.



Rodapié romo · Skirting romo
P31 8x60 / 8x59,5



Stair step · Peldaño
P129 33x120



▲ WALL - PORTLAND STONE MATT 59,5 x 119,2 RECT.
FLOOR - PORTLAND STONE MATT 120 x 120 RECT.



Mosaico **CHEVRON**
30x30 · 11,8"x11,8"

Todos los mosaicos de la gama ITT Ceramic son compatibles con esta colección, pero hemos seleccionado el Mosaico Chevron como la opción ideal para la serie Portland Stone gracias a su exquisita combinación de diseño, calidad y estilo.

Su patrón distintivo y la calidad excepcional se entrelazan de manera perfecta con la estética natural y atemporal de la serie, añadiendo un toque de elegancia y sofisticación que realza la belleza de cada espacio. Este mosaico crea una armonía visual única que refleja la excelencia de la serie Portland Stone.

PORTLAND STONE

MOSAICS

All mosaics in the ITT Ceramic range are compatible with this collection, but we've chosen the Chevron Mosaic as the ideal option for the Portland series due to its exquisite combination of design, quality and style.

Its distinctive pattern and exceptional quality intertwine seamlessly with the natural and timeless aesthetic of the series, adding a touch of elegance and sophistication that enhances the beauty of every space. This mosaic creates a unique visual harmony that reflects the excellence of the Portland Stone series.



La colección Riad Stone es una cautivadora interpretación de la piedra originaria de Arabia Saudí, especialmente de la ciudad de Riad, la cual se ha utilizado durante siglos para la construcción de grandes edificios y monumentos.

Con un intenso color amarillo que evoca la calidad y la riqueza de la región, esta colección encapsula la esencia natural de la piedra en cada gráfica, contando un relato único de belleza que ha perdurado a lo largo de los siglos.

RIAD STONE

Un oasis de modernidad y tradición
An oasis of modernity and tradition

The Riad Stone collection is a captivating interpretation of stone originating from Saudi Arabia, especially from the city of Riyadh, traditionally used for constructing large buildings and monuments for centuries.

With an intense yellow colour evoking the quality and richness of the region, this collection encapsulates the natural essence of stone in each graphic, narrating a unique tale of beauty that has endured through the centuries.



Fabricada en porcelánico, esta serie se presenta en formatos modulares que incluyen 59.5x119.2, 59.5x59.5 y 29.5x59.5, brindando opciones creativas para diversos diseños.

Riad Stone está disponible además en dos acabados: Bush Hammered y Texture, que realzan la textura auténtica de la piedra, aportando un toque distintivo a los espacios interiores y exteriores. Esta colección representa la fusión perfecta entre la elegancia contemporánea y la inspiración natural, ofreciendo una solución estética y duradera para aquellos que buscan la belleza de la piedra de Riad en sus espacios.

RIAD STONE

COLOR & TEXTURE


Made of porcelain, this series comes in modular formats including 59.5x119.2, 59.5x59.5 and 29.5x59.5, providing creative options for various designs.

Riad Stone is also available in two finishes: Bush Hammered and Texture, enhancing the authentic texture of the stone, adding a distinctive touch to both interior and exterior spaces. This collection represents the perfect fusion of contemporary elegance and natural inspiration, offering an aesthetic and durable solution for those seeking the beauty of Riad stone in their spaces.



WALL&FLOOR - **RIAD STONE YELLOW BUSH HAMMERED** 59,5 x 119,2 RECT.

FLOOR - **RIAD STONE YELLOW BUSH HAMMERED** 59,5 x 119,2 RECT.



WALL&FLOOR - **RIAD STONE YELLOW** TEXTURE 59,5 x 119,2 RECT. ▶

FLOOR - **RIAD STONE YELLOW** TEXTURE 59,5 x 119,2 RECT. ▼



RIAD STONE

COLLECTION

PORCELÁNICO PORCELAIN
30x60 12"x24" 60x60 24"x24" 60x120 24"x48"



BUSH
HAMMERED




B126 Riad Stone Yellow Bush Hammered 29,5 x 59,5 Rect.

B126 Riad Stone Yellow Texture 29,5 x 59,5 Rect.



B125 Riad Stone Yellow Bush Hammered 59,5 x 59,5 Rect.

B125 Riad Stone Yellow Texture 59,5 x 59,5 Rect.



B124 Riad Stone Yellow Bush Hammered 59,5 x 119,2 Rect.

B124 Riad Stone Yellow Texture 59,5 x 119,2 Rect.

TEXTURE

FORMATO FORMAT	CAJAS BOXES			PALET PALLET			EUROPALET EUROPALLET		
	PZ	M2	KG	CAJAS BOXES	M2	KG	CAJAS BOXES	M2	KG
29,5 x 59,5	7	1,23	23	-	-	-	48	59,04	1.024,4
59,5 x 59,5	4	1,42	26	-	-	-	36	51,12	910,4
59,5 x 119,2	2	1,42	29	-	-	-	32	45,44	889,84

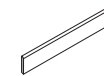
DISEÑOS
DESIGNS

72

36

18

PIEZAS ESPECIALES.
SPECIAL PIECES.




Rodapié romo - Skirting romo
P31 8x60 / 8x59,5



RIAD STONE COLLECTION

49

▲
WALL - RIAD STONE YELLOW BUSH HAMMERED 29,5 x 59,5 RECT.
FLOOR - RIAD STONE YELLOW BUSH HAMMERED 59,5 x 59,5 RECT.



Mosaico **CROSSHATCH**
23x23 · 9"x9"



Todos los mosaicos de la gama ITT Ceramic son compatibles con esta colección, pero hemos seleccionado el Mosaico Crosshatch como la opción ideal para la serie Riad Stone gracias a su exquisita combinación de diseño, calidad y estilo.

Este mosaico único se compone de diversas formas geométricas que se entrelazan con precisión, creando un intrigante rompecabezas estético. Los patrones infinitos que emergen de esta amalgama de líneas, cuadrados y triángulos confieren una elegancia contemporánea y dinámica a sus ambientes.

RIAD STONE

MOSAICS

All mosaics in the ITT Ceramic range are compatible with this collection, but we've chosen the Crosshatch Mosaic as the ideal option for the Riad Stone series due to its exquisite combination of design, quality and style.

The unique mosaic is composed of various geometric shapes that intertwine with precision, creating an intriguing aesthetic puzzle. The infinite patterns emerging from this amalgam of lines, squares and triangles bring contemporary and dynamic elegance to their environments.



Descubre la libertad de personalizar tus mosaicos con ITT Ceramic. Elige entre nuestros 15 exclusivos diseños selecciona tu colección favorita y da rienda suelta a tu creatividad combinando las piezas a tu gusto.

Explora la emoción de diseñar espacios personalizados y llenos de encanto con nuestros mosaicos adaptables.

¡Tu creatividad es el límite!


¡COMBINA Y CREA TU MOSAICO!

Combine and create your mosaic!

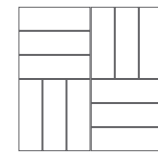
Discover the freedom of personalising your mosaics with ITT Ceramic. With a selection of 15 unique designs, choose your favourite and unleash your creativity by combining the pieces to your liking.

Experience the thrill of designing personalised and charming spaces with our adaptable mosaics.


Your creativity sets the limit!



BASIC
30x30 · 11,8"x11,8"

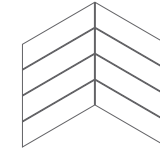


LINEAL
29,7x29,7 · 11,7"x11,7"

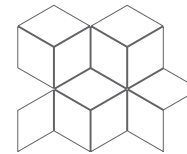


SHELL
34,2x26,3 · 13,5"x10,4"

P1001



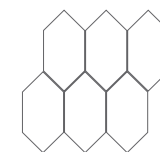
CHEVRON
30x30 · 11,8"x11,8"



DIAMOND
37,5x30,2 · 14,8"x11,9"



HEXAGONE
25x28,8 · 9,8"x11,3"



LONG HEXA
30,2x29,4 · 11,9"x11,6"


P1002



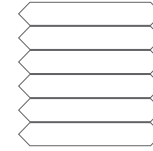
SMALL HEXA
26,5x28,3 · 11,4"x11,2"



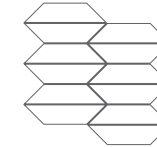
SPIKE
28,6x31,3 · 11,3"x12,3"



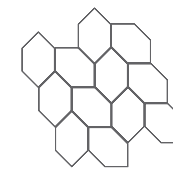
WINDMILL
30,4x30,4 · 12"x12"



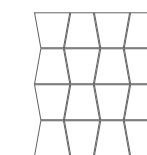
ARROW
29,7x29,7 · 11,7"x11,7"



HALF HEXA
30x29,2 · 11,8"x11,5"

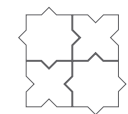


LOZANGE
33,4x32,7 · 13,1"x12,9"



TRAPEZE
25,8x29,6 · 10,2"x11,7"

P1003



CROSSHATCH
23x23 · 9"x9"

P1004

*Pedido mínimo de 20 mosaicos por referencia. *The minimum order quantity is 20 mosaics per reference

_simbología symbols

-  **P** Porcelánico
Porcelain
-  **W** Pasta Blanca
White Body
-  **M** Masa Coloreada
Coloured Body
-  **R** Rectificado
Rectified
-  **P** Pavimento y revestimiento
Floor and wall tile
-  **R** Revestimiento
Wall tile
-  **R** Relieve
Relief
-  **B** Brillo
Shiny
-  **M** Mate
Matt
-  **C2** Antideslizante R10
Grip R10
-  **C3** Antideslizante R11
Grip R11
-  **D** Tecnología Digital
Digital Technology
-  **V1** Apariencia Uniforme
Uniform appearance
-  **V2** Ligera variación
Slight variation
-  **V3** Variación moderada
Moderate degree of variation
-  **V4** Variación sustancial
Hight degree of variation

_embalaje packing

FORMATO FORMAT	CAJAS BOXES			PALET PALLET			EUROPALET EUROPALLET		
	PZ	M2	KG	CAJAS BOXES	M2	KG	CAJAS BOXES	M2	KG
PORCELÁNICO · PORCELAIN									
29,5 x 59,5	7	1,23	23	-	-	-	48	59,04	1.024,4
59,5 x 59,5	4	1,42	26	-	-	-	36	51,12	910,4
59,5 x 119,2	2	1,42	29	-	-	-	32	45,44	890
59,5 x 119,2 Decor	2	1,42	33	-	-	-	32	45,44	1.030
120 x 120	1	1,44	39	36	51,84	1.298	-	-	-
PASTA BLANCA · WHITE BODY									
29,5 x 59,5	8	1,40	24	-	-	-	48	67,2	998
29,5 x 59,5 Decor	7	1,23	22	-	-	-	48	59,04	984




















MOSAICOS / MOSAICS

MODELO MODEL	CAJAS BOXES			EUROPALET EUROPALLET		
	PZ	M2	KG	PZ	M2	KG
ARROW	6	0,49	9,3	60	29,4	570,4
BASIC	6	0,54	10,2	60	32,4	627
CHEVRON	6	0,54	7,3	60	32,4	453,6
CROSSHATCH	6	0,32	4,5	60	19,2	287
DIAMOND	7	0,79	10,3	48	37,9	510
HALF HEXA	6	0,53	7,1	60	31,8	440
HEXAGONE	13	0,94	13,4	48	45,2	658,6
LINEAL	6	0,49	10,2	60	29,4	627
LONG HEXA	6	0,53	7,4	60	31,8	457
LOZANGE	7	0,76	11,9	48	36,5	586,2
SHELL	7	0,62	7,8	48	29,8	388,2
SMALL HEXA	6	0,45	7	60	27	432,6
SPIKE	7	0,63	6,4	48	30,2	321,4
TRAPEZE	6	0,46	8,2	60	27,6	508,1
WINDMILL	6	0,70	10,2	60	42	627

*El peso del producto puede variar según modelos. Consultar para conocer el peso exacto.

*The product's weight may vary according to model. Consult us to find out the exact weight.

_características técnicas technical features

	ISO 13006 UNE-EN 14411	Bla (PORCELAIN)	BIII (WHITE BODY)
 Longitud y anchura <i>Length and width</i>	EN ISO 10545-2	± 0,6 % ± 2,0 mm	± 0,5 % ± 2,0 mm
 Espesor <i>Thickness</i>	EN ISO 10545-2	± 5 % ± 0,5 mm	± 10 % ± 0,5 mm
 Rectitud de lados <i>Straightness of sides</i>	EN ISO 10545-2	± 0,5 % ± 1,5 mm	± 0,5 %
 Ortogonalidad <i>Rectangularity</i>	EN ISO 10545-2	± 0,5 % ± 2,0 mm	± 0,3 % ± 1,5 mm
 Planitud de superficie <i>Surface flatness</i>	EN ISO 10545-2	± 0,5 % ± 2,0 mm	+ 0,5 % ; - 0,3 % + 2 mm ; - 1,5 mm
 Absorción de agua <i>Water absorption</i>	EN ISO 10545-3	E ≤ 0,5 % Max. Individual 0,6%	E > 10
 Fuerza de rotura (N) <i>Breaking strength</i>	EN ISO 10545-4	E > 7,5 mm > 1300 N E < 7,5 mm > 700 N	E > 7,5 mm > 600 N E < 7,5 mm > 200 N
 Resistencia a la flexión (N/mm²) <i>Modulus of rupture</i>	EN ISO 10545-4	> 35 N/mm² Min. Individual 35 N/mm²	E > 7,5 > 12 N /mm² E < 7,5 > 15 N /mm²
 Resistencia a la abrasión profunda (Solo UGL) <i>Surface deep abrasion resistance (Only UGL)</i>	EN ISO 10545-6	Máx. 175 mm³	No aplica <i>Not apply</i>
 Resistencia a la abrasión superficial (Solo GL) <i>Surface abrasion resistance (Only GL)</i>	EN ISO 10545-7	Valor declarado <i>Declared value</i>	No aplica <i>Not apply</i>
 Coeficiente de dilatación térmica lineal (1/k) <i>Coefficient of linear thermal expansion</i>	EN ISO 10545-8	Valor declarado <i>Declared value</i>	Valor declarado <i>Declared value</i>
 Resistencia al choque térmico <i>Thermal shock resistance</i>	EN ISO 10545-9	Resiste <i>Resist</i>	Resiste <i>Resist</i>
 Resistencia al cuarteo <i>Crazing resistance</i>	EN ISO 10545-11	Resiste <i>Resist</i>	Resiste <i>Resist</i>
 Resistencia a la helada <i>Frost resistance</i>	EN ISO 10545-12	Resiste <i>Resist</i>	No resiste <i>Not Resist</i>
 Deslizamiento <i>Coefficient of friction</i>	UNE ENV 41901 / DIN 51130 DIN 51097 / ANSI A137.1	Valor declarado <i>Declared value</i>	No aplica <i>Not apply</i>
 Resistencia a productos de limpieza y aditivos para piscina <i>Resistance to household chemicals and swimming pool salts</i>	EN ISO 10545-4	Min GB	Min GB
 Resistencia a bajas concentraciones <i>Resistance to low concentrations</i>	EN ISO 10545-13	GLA / GLB (Pulido) GLA / GLB (Polished)	GLA
 Resistencia a altas concentraciones <i>Resistance to high concentrations</i>	EN ISO 10545-13	GHA / GHB (Pulido) GHA / GHB (Polished)	GHA
 Resistencia a las manchas <i>Resistance to stains</i>	EN ISO 10545-14	> 3	> 3

*Las características indicadas son generales por grupo de absorción, para características concretas de cada modelo y color solicitar la ficha técnica correspondiente.

*The characteristics indicated are general for each absorption group, for specific characteristics of the model and color, please request the corresponding technical data sheet.



By **SANICERAMIC**

ITT Ceramic se reserva el derecho de introducir modificaciones en este catálogo en beneficio del producto y del cliente.

Todos los nombres, medidas y referencias de las piezas se encuentran también disponibles en nuestra página web, evitando de este modo errores tipográficos que se hayan podido producir a la hora de imprimir este catálogo.

Quedan prohibidos, conforme a la legislación vigente, la reproducción total o parcial de esta publicación por cualquier medio o procedimiento, el tratamiento informático o cualquier forma de cesión de la misma sin autorización previa y por escrito de los titulares del copyright.

Todas las imágenes y el contenido de esta publicación son propiedad de ITT Ceramic.

ITT Ceramic se reserva todos los derechos y, en particular, los de reproducción, distribución, comunicación pública y transformación, incluso parcial.

© 2024 Saniceramic. Todos los derechos reservados.

ITT Ceramic reserves the right to make changes in this catalogue for the benefit of the product and the customer.

All names, measures and benchmarks of the pieces are also available on the website, this avoiding typographical error that may have occurred at the time of printing this catalogue.

In accordance with current legislation, the total or partial reproduction of this publication by any means or procedure, computer processing or any form of transfer of the same without prior written permission of the copyright holders are prohibited.

All images and content in this publication are the property of the ITT Ceramic.

ITT Ceramic reserves all rights and, in particular, those of reproduction, distribution, public communication and transformation, even partial.

© 2024 Saniceramic. All rights reserved.



INNOVATING
TRENDING
TILES

By SANICERAMIC

www.ittceramic.com · ittspain@ittspain.com

Tel. : +34 964 626 309 Fax. : +34 964 657 426

Ctra. de Alcora, Km. 7,5 12130 Sant Joan de Moró. Castellón (Spain).

