

BOHO



WOW

BOHO

The most appealing casual look has a name, Boho.

Bohemian and vintage hints with a laid back overall vibe.

Pastel and rich vibrant colours, artisan finishes, trendy metallics and earthy stones to delight your senses.

We present you two lush and delicate shaped scales, Tear and Elle, to boho-chic any living space to the most demanding taste.

-

El estilo casual con más atractivo tiene un nombre, Boho.

Trazos bohemios y vintage en un contexto apacible y tranquilo.

Colores pastel, también vibrantes, acabados artesanales, metálicos de tendencia y pétreos, como para deleitar tus sentidos.

Te presentamos 2 escamas, de formas delicadas y apetecibles, Tear y Elle, para poder Boho-chic cualquier espacio y satisfacer a los más exigentes.



unexpected surfaces

01. SIZES, COLOURS AND FINISHES / FORMATOS, COLORES Y ACABADOS	<i>pag. 4</i>
02. GET INSPIRED / INSPIRATE	<i>pag. 6</i>
03. RECOMMENDATIONS / RECOMENDACIONES	<i>pag. 24</i>
04. TECHNICAL FEATURES / CARACTERÍSTICAS TÉCNICAS	<i>pag. 25</i>
05. TECHNICAL DRAWINGS / DIBUJOS TÉCNICOS	<i>pag. 26</i>
06. PACKING	<i>pag. 27</i>



ELLE
8"x 8" / 20 x 20 cm



White Matt Black Matt Blue Raku Greige Stone Emerald Sapphire Steel



Mix
* Fifteen different colours randomly mixed within the box.
* Quince colores diferentes encajados aleatoriamente.

TEAR
4"x10" / 10 x 25 cm



White Matt Black Matt Blue Raku Greige Stone Emerald Sapphire Steel



Mix
* Fifteen different colours randomly mixed within the box.
* Quince colores diferentes encajados aleatoriamente.



Elle Mix
Floor tiles: **Concrete** Strip Light Grey



Elle Mix
Floor tiles: **Concrete** Strip Light Grey





Tear White Matt



Elle Emerald





Tear White Matt / Steel / Sapphire / Emerald
(Randomly composed)
Floor tiles: Flow Black



Elle Black Matt
Floor tiles: Contempo Strip Oak



Tear Emerald
Floor Tiles : Concrete Hexagon Light Grey



Tear Greige Stone



Elle Blue Raku
Floor tiles: Concrete Strip Light Grey



Elle Sapphire
Floor tiles: Leaf Decor



Elle White Matt
Floor tiles: Contempo Strip Oak



Tear Blue Raku
Floor tiles: **Contempo** Strip Natural



Tear Mix
Floor tiles: **Contempo** Strip Oak

ALMACENAMIENTO

Para garantizar las características de su acabado, el producto debe mantenerse en su embalaje original hasta el momento de la colocación. Si el producto va a permanecer almacenado durante un largo periodo es conveniente hacerlo bajo cubierta.

COLOCACIÓN

Para garantizar una buena adhesión al soporte es necesaria la utilización de materiales de agarre y de rejuntado adecuados al ambiente al que vayan a estar sometidos. La colocación con morteros tradicionales no garantiza una buena adhesión.

Debido a la naturaleza del material pueden existir diferencias dimensionales entre piezas. Por ello deberán planificarse y ejecutarse correctamente todo tipo de juntas: estructurales, perimetrales, de dilatación y de colocación. La colocación sin juntas es desaconsejable desde cualquier punto de vista técnico, pudiendo ser el origen de diversas patologías. Para un resultado óptimo recomendamos usar 1 mm de junta.

MANTENIMIENTO Y LIMPIEZA

Finalizada la puesta en obra se recomienda eliminar los restos de materiales de agarre y rejuntado con un desincrustante comercial diseñado expresamente para baldosas cerámicas, rebajado con agua, permaneciendo en contacto con la superficie a limpiar no más de 5 minutos.

Como norma general no deben utilizarse detergentes en polvo ni estropajos metálicos o abrasivos. Generalmente será suficiente con una esponja, agua tibia y un jabón líquido neutro. Posteriormente aclarar con abundante agua limpia.

WAREHOUSING

In order to guarantee the characteristics of the finish the product must be kept in its original packaging until the time of fixing. If the product is likely to be stored for a long period of time it should be suitably covered.

TILE FIXING

To ensure the products adhere correctly to the surface, it is essential to use specific adhesive and grouting material. This must also be suitable for the environment they will have to withstand. Fitting with traditional mortars does not ensure good adhesion.








Due to the nature of the material there may be dimensional variations between pieces. Therefore, all types of joints must be planned and carried out correctly: structural, perimeter, expansion and installation joints. Fitting tiles without joints is not advisable from any technical point of view as this may lead to various problems. For an optimal result we advise to use 1 mm (0.04") grout.

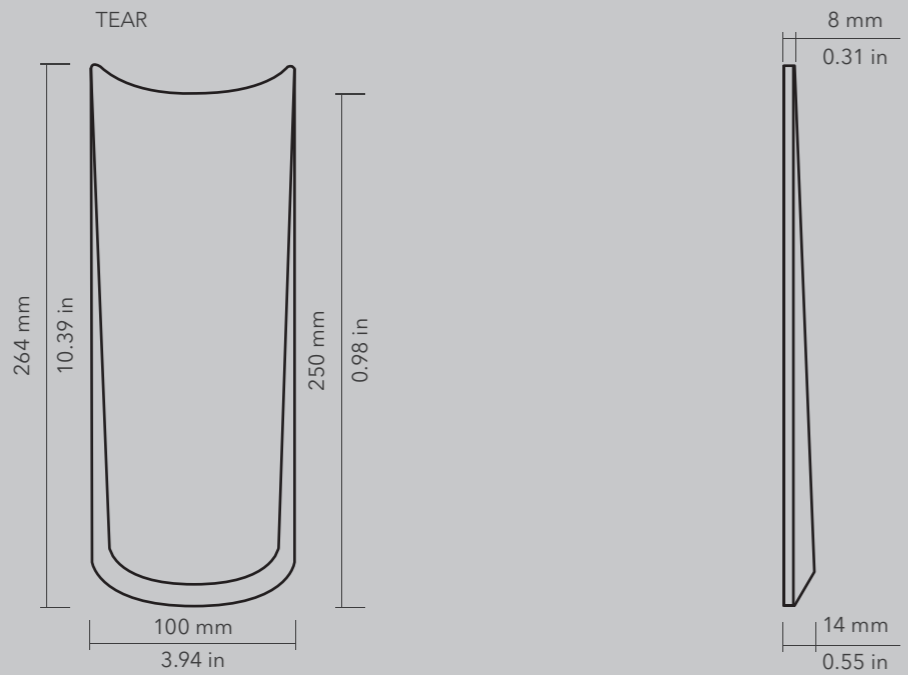
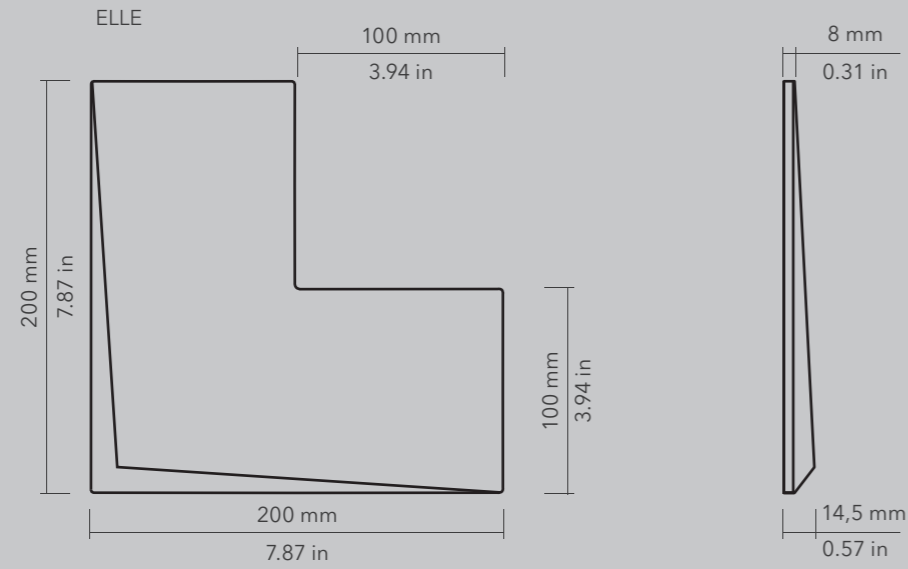
MAINTENANCE AND CLEANING

Once the materials have been fitted, it is advisable to remove any remaining adhesive and grouting material by using a commercial descaling product designed especially, diluted with water. The descaling product must not remain in contact with the surface to be cleaned for more than 5 minutes.

As a general guideline, powder detergents should not be used, not wire wool or abrasive materials. Generally a sponge will be sufficient with warm water and liquid neutral soap. Then rinse with plenty of clean water.

Technical features for Dry-Pressed ceramic tiles with water absorption BIII (Eb >10%)
Características técnicas para las baldosas cerámicas prensadas en seco del grupo BIII (Eb >10%)

FEATURES / CARACTERÍSTICAS	SPECIFICATION / ESPECIFICACIÓN	NORMA
 Dimensional Features	ELLE : 200 mm +/- 0,5 % x 200 mm +/- 0,5 % TEAR : 100 mm +/- 0,75 mm x 264 mm +/- 0,5 %	UNE-EN ISO 10545-2:1998
 Water absorption	$E_b > 10\%$	UNE-EN ISO 10545-3:1997
 Modulus of rupture and breaking strength	Thickness $\geq 7,5$ mm mínimo 12 N/mm ² Thickness < 7,5 mm mínimo 15 N/mm ²	UNE-EN ISO 10545-4:2012
 Craze resistance	Pass (Except Steel)	UNE-EN ISO 10545-11:1997
 Household products resistance	GA	UNE-EN ISO 10545-13:1998
 Chemical resistance	GHA (Except Steel)	UNE-EN ISO 10545-13:1998
 Stain resistance	Class 5	UNE-EN ISO 10545-14:1998



Model	Size (in)	Pieces/box	lb/box	sq ft/box	Box/pallet	sq ft/pallet
Elle	8"x8"	23	23.60 lb	7.43 sq ft	45	334.35 sq ft
Tear	4"x10"	24	21.54 lb	6.82 sq ft	96	654.72 sq ft

Modelo Model	Tamaño (cm) Size (cm)	Piezas/caja Pieces/box	Kg/caja kg/box	m ² /caja m ² /box	Cajas/palet Box/pallet	m ² /palet m ² /pallet
Elle	20x20 cm	23	10,71 kg	0,69 m ²	45	31,05 m ²
Tear	10x25 cm	24	9,77 kg	0,63 m ²	96	60,48 m ²

Designed by



Polígono Pont, Avda. de España 114
12180 Cabanes,
Castellón (Spain)
t. +34 964 331 910 / f. +34 964 331 911

wowdesigneu.com
comercial@wowdesigneu.com



©2019 Tendencias Cerámicas

WOW, registered trademark of Tendencias Cerámicas, S.L.U

The brand use or reproduction of the contents of this catalog, is protected by copyright law. Any use of the brand or reproduction thereof, in part or total, must be authorized by Tendencias Cerámicas, S.L.U Otherwise, this action can be sanctioned according to the Law.

©2019 Tendencias Cerámicas

WOW, marca registrada por Tendencias Cerámicas, S.L.U

La utilización de la marca o la reproducción del contenido de este catálogo está protegida por la Ley de Propiedad Intelectual. Cualquier uso de la marca o la reproducción del mismo, en parte o en su totalidad, debe ser autorizada por Tendencias Cerámicas, S.L.U, pudiendo, en caso contrario, ser esta acción sancionada de acuerdo con la Ley.

WOW reserves the right to modify and/or discontinue certain models displayed in this catalogue.

The colour of the pieces displayed herein may differ slightly from originals.

The settings shown in this catalogue are design proposals for advertising purposes.

In real situations in which the pieces are laid, the installation instructions published by WOW should be followed.

WOW se reserva el derecho de modificar y/o suprimir ciertos modelos expuestos en este catálogo sin previo aviso.

Los colores de las piezas pueden presentar ligeras diferencias respecto a las originales.

Los ambientes que se muestran en este catálogo son sugerencias decorativas de carácter publicitario, debiéndose utilizar en la instalación real las instrucciones de colocación editadas por WOW.



WOW

wowdesigneu.com