

ABK30 YEARS

**Happy
birth
day**

**From the
beginning
to the
future.**

**Dalle
origini
al
futuro.**

ABK30 YEARS

ABK

EMOZIONI IN SUPERFICIE

beginning

ELEGANT
DECORATIVE
TIMELESS

1992
2002

LA STORIA DEL MARCHIO ABK HA INIZIO A FINALE EMILIA NEL 1992, ANNO IN CUI DEBUTTA COME AZIENDA SPECIALIZZATA NEL RIVESTIMENTO CERAMICO IN BICOTTURA. FIN DALL'INIZIO L'AZIENDA PUNTA SU GAMME DI QUALITÀ E DAL FORTE IMPATTO ESTETICO, SEGUENDO E SPESSO PRECORRENDO LE TENDENZE DEL MERCATO. IN BREVE TEMPO QUESTO APPROCCIO FORTEMENTE ORIENTATO AL PRODOTTO SI ESTENDE ANCHE AL MONDO DEL PAVIMENTO GRAZIE ALLE PRIME ACQUISIZIONI DI STABILIMENTI SPECIALIZZATI NELLA PRODUZIONE DI GRES PORCELLANATO.

The history of the ABK brand dates back to 1992 when the company was set up in Finale Emilia as a specialist double-fired wall tile producer. Right from the start, ABK focused on high-quality, visually appealing products that met and often anticipated market trends. The company soon extended its strongly product-oriented approach to the world of floor tiles with the acquisition of several porcelain tile factories.

yesterday

CREATIVE INNOVATIVE
POPULAR

2002
2012

L'AZIENDA NATA INTORNO AL BRAND ABK SI STRUTTURA PROGRESSIVAMENTE ASSUMENDO LE DIMENSIONI DI UN GRUPPO. GRAZIE AD UNA SERIE DI FUSIONI E NUOVE ACQUISIZIONI ESPANDE ANCHE I PROPRI ORIZZONTI COMMERCIALI CON CANALI DISTRIBUTIVI CHE ARRIVERANNO A COPRIRE PIÙ DI 80 PAESI. AMPIA E ACCATTIVANTE, LA GAMMA DI PAVIMENTI E RIVESTIMENTI SI SVILUPPA IN FORMATI SEMPRE PIÙ GRANDI.

ABK gradually took on the dimensions of a group and completed a series of mergers and acquisitions aimed at expanding its sales network with distribution channels in more than 80 countries. It further extended its already wide range of visually-appealing floor and wall tiles with the introduction of increasingly large sizes.

to
day

TECHNOLOGICAL FASHIONISTA UNCONVENTIONAL
2012
2022

**SONO GLI ANNI IN CUI LA RICERCA STILISTICA
INCONTRA GLI INVESTIMENTI E LE ESCLUSIVE
INNOVAZIONI TECNOLOGICHE INTRODOTTE DA
ABK, IN UN PRIMO MOMENTO NEI PAVIMENTI E
NEI RIVESTIMENTI, SUCCESSIVAMENTE NEL MONDO
DELLE GRANDI LASTRE, DOVE L'AZIENDA CONTINUA
ANCORA OGGI A DISTINGUERSI PER LA PROPRIA
VISIONE CREATIVA E ORIGINALE.**

In recent years, ABK's stylistic research has been accompanied by investments in exclusive technological innovations, initially for floor and wall tiles and subsequently in the large slab segment, a field in which it continues to excel for its originality and creative vision.

what
about
the
future?

From the beginning to the future

1992

ABK nasce ufficialmente a Finale Emilia, come azienda produttrice di rivestimenti ceramici.

ABK is officially established in Finale Emilia as a ceramic tile manufacturer.

1996

ABK rileva lo storico marchio Ceramica Campeginese, specializzato nel investimento di fascia alta.

ABK acquires the historic brand Ceramica Campeginese, a specialist in high-end ceramic tiles.

1999

Con l'acquisizione di Imoker, ABK incrementa la produzione di pavimenti in gres porcellanato.

La collezione Petraia è una delle proposte più complete ispirate al fascino tradizionale del cotto.

ABK increases its output of porcelain floor tiles with the acquisition of Imoker.

Launch of PETRAIA, one of the most comprehensive collections inspired by the timeless appeal of terracotta.

2000

La società ABK Group entra in possesso del marchio Ariana e dello stabilimento di Castellarano (RE).

ABK Group acquires the Ariana brand and its factory in Castellarano (RE).

2004

Il nuovo millennio scopre il minimalismo: nasce il progetto EVOLUTION.

The new millennium discovers minimalism with the EVOLUTION collection.

2005

Il nuovo logo "ABK emozioni in superficie" identificherà d'ora in poi tutte le produzioni del brand.

The new "ABK emozioni in superficie" logo is introduced to identify all the brand's products.

2007

L'azienda acquisisce il nuovo sito produttivo di Solignano Nuovo (MO), insieme ai brand Flaviker e Pi.Sa.

The company acquires the new production site in Solignano Nuovo (MO) along with the brand names Flaviker and Pi.Sa.

2012

L'effetto legno SOLERAS conquista il grande pubblico per il suo estremo realismo, grazie alle nuove rivoluzionarie tecniche di decorazione digitale.

The new SOLERAS wood effect collection proves a big success with consumers for its extreme realism, thanks to the use of revolutionary digital decoration techniques.

2013

Le doghe ceramiche si allungano fino a 170 cm e la tecnologia Auto-Leveling permette di posarle ancora più facilmente.

ABK produces ceramic planks in lengths of up to 170 cm and introduces Auto-Leveling technology to make them easier to install.

2014

Seguendo la strada della sostenibilità ABK si struttura per produrre impasti con il 40% di materie prime di recupero, grazie ai quali il simbolo LEED Accordant compare su buona parte dei prodotti presenti a catalogo.

La nuova pasta bianca da rivestimento W&P raggiunge la dimensione record di 60x120.

As part of its commitment to sustainability, ABK begins producing ceramic bodies with 40% recycled raw materials, allowing the LEED Accordant symbol to be applied to the majority of the products in its catalogue.

The new W&P white body wall tiles reach a record size of 60x120 cm.

2015

L'azienda di adesivi e sigillanti HARDKOLL è al 100% di ABK Group.

INTERNO 9 si fa interprete della nuova tendenza "industrial".

ABK Group completes 100% acquisition of adhesives and grout manufacturer HARDKOLL.

Launch of INTERNO 9 collection embracing the industrial trend.

2016

ABK si avvia verso la produzione di grandi lastre, nei formati 160x320 e 120x240, con la nuova linea Continua Sacmi PCR 2000 e installa il forno ceramico più grande d'Italia.

ABK begins producing 160x320 cm and 120x240 cm size slabs using the new Sacmi PCR 2000 continuous line and installs the largest ceramic kiln in Italy.

2017

Con la creazione di Wide&Style, ABK presenta per la prima volta sul mercato un'intera collezione di ceramiche da parati su grande lastra.

With the launch of Wide&Style, ABK introduces an entire collection of large-size ceramic wall tiles onto the market for the first time.

2018

Presentazione in anteprima assoluta al Salone del Mobile di Milano della prima linea di lavabi, piatti doccia e complementi per l'arredobagno in gres porcellanato firmata ABK.

The first range of washbasins, shower trays and bathroom accessories made of porcelain tiles from ABK is unveiled at the Salone del Mobile in Milan.

2019

ABK installa una seconda linea continua, l'innovativa Sacmi PCR 3000 ed entra nel segmento delle grandi lastre a spessore 12/20mm per l'arredamento. Viene presentata l'esclusiva tecnologia Fullvein3D con cui è possibile realizzare sorprendenti effetti marmo a vena passante.

ABK installs a second Continua line, the innovative Sacmi PCR 3000, and enters the segment of large slabs with 12/20 mm thicknesses for furnishing applications. It presents the exclusive Fullvein3D technology which can be used to create stunning through-vein marble effects.

2020

ABK Group acquisisce al 100% Gardenia Orchidea, storica azienda del comprensorio ceramico italiano, licenziataria del brand Versace Ceramics.

Partecipazione al 50% di ABK Group nella società spagnola ARBE STOLANIC e lancio a livello mondiale del piano cottura a induzione invisibile COOKING SURFACE PRIME, integrato nelle grandi lastre ABKSTONE.

ABK Group acquires 100% of Gardenia Orchidea, a historic company based in the Italian ceramic district and licensee of the Versace Ceramics brand.

ABK Group acquires a 50% stake in the Spanish company ARBE STOLANIC and unveils the invisible COOKING SURFACE PRIME induction cooktop integrated into large ABKSTONE slabs.

2021

ABK Group diventa multinazionale, con l'acquisizione dello storico marchio francese Desvres e del relativo sito produttivo di Boussois.

ABK Group becomes a multinational with the acquisition of the historic French brand Desvres and its production site in Boussois.

2022

ABK lancia la nuova linea di prodotti "Poetry House" sviluppata in collaborazione con Paola Navone, uno dei nomi più conosciuti e apprezzati del design italiano a livello internazionale.

ABK si prepara ad installare la terza linea per la produzione di grandi lastre con una rivoluzionaria tecnologia tutta da scoprire...

ABK launches the new Poetry House product line developed in collaboration with Paola Navone, one of the most internationally renowned and respected names in Italian design.

ABK prepares to install its third line for the production of large slabs featuring a revolutionary and yet-to-be-unveiled new technology...

index

INDICE ALFABETICO ALPHABETICAL INDEX

GRES PORCELLANATO PORCELAIN TILES

ALPES WIDE 048	LAB325 142
ALPES RAW 048	LAB325 OUT.20 301
ATLANTIS 030	LAB325 OUT.30 308
ATLANTIS OUT.20 303	LEVEL 236
BLEND 116	MONOLITH 058
BLEND OUT.20 300	NATIVE 040
CROSSROAD	NATIVE OUT.20 304
CHALK 152	NEST 206
CROSSROAD	PETRAIA 248
WOOD 212	POETRY STONE 016
DOCKS 168	POETRY STONE OUT.20 300
DOLPHIN 220	POETRY WOOD 188
DOLPHIN OUT.20 305	POETRY WOOD OUT.20 304
DOWNTOWN 160	RE-WORK 238
ECO CHIC 198	SENSI 110
ECO CHIC OUT.20 304	SENSI GEMS 086
FOSSIL 242	SENSI SIGNORIA 070
GENT OUT.20 302	SENSI UP 096
GHOST 130	SOLERAS 228
GHOST OUT.20 303	SOLERAS OUT.20 305
INTERNO 9 WIDE 176	TRENTO OUT.30 308
INTERNO 9 176	UNIKA 062

DECORAZIONE E RIVESTIMENTO DECOR & WALL

CHROME 294
CROSSROAD BRICK 284
DO UP 286
PLAY 274
POETRY DECOR 256
WIDE&STYLE MINI 264

OUTDOOR

OUT.20 OUTDOOR 20MM 298
OUT.30 OUTDOOR 30MM 298

COLLANTI E SIGILLANTI PER EDILIZIA BUILDING ADHESIVES AND SEALANTS

HARDKOLL 310

INFORMAZIONI TECNICHE TECHNICAL INFORMATION 316

INDEX PER FORMATO BY SIZE

GRES PORCELLANATO PORCELAIN TILES

160x320	ALPES WIDE 048
	ATLANTIS 030
	CROSSROAD CHALK 152
	CHROME 294
	INTERNO 9 WIDE 176
	LAB325 142
	NATIVE 040
	SENSI UP 096
	SENSI GEMS 086

120x280	ALPES WIDE 048
	ATLANTIS 030
	BLEND 116
	CHROME 294
	CROSSROAD CHALK 152
	GHOST 130
	INTERNO 9 WIDE 176
	LAB325 142
	MONOLITH 058
	POETRY STONE 016
	SENSI SIGNORIA 070
	SENSI UP 096
	SENSI GEMS 086

120x120	ALPES WIDE 048
	ATLANTIS 030
	BLEND 116
	CROSSROAD CHALK 152
	GHOST 130
	INTERNO 9 WIDE 176
	LAB325 142
	MONOLITH 058
	NATIVE 040
	POETRY STONE 016
	SENSI GEMS 086
	SENSI SIGNORIA 070
	SENSI UP 096

90x90	ATLANTIS 030
	BLEND 116
	BLEND OUT.20 300
	GHOST 130
	GHOST OUT.20 303
	LAB325 308
	NATIVE OUT.20 304

60x90	ATLANTIS OUT.20 303
--------------	---------------------

80x160	ALPES WIDE 048
	INTERNO 9 WIDE 176
	LAB325 142

26x200	CROSSROAD WOOD 212
---------------	--------------------

26,5x180	POETRY WOOD 188
-----------------	-----------------

40x170	DOLPHIN 220
	SOLERAS 228

20x170	DOLPHIN 220
	ECO CHIC 198
	NEST 206
	SOLERAS 228

30x180	ECO CHIC OUT.20 304
	POETRY WOOD OUT.20 304

60x120	ALPES RAW 048
	ATLANTIS 030
	BLEND 116
	BLEND OUT.20 300
	CROSSROAD CHALK 152
	DOCKS 168
	GENT OUT.20 302
	GHOST 130
	INTERNO 9 176
	LAB325 142
	LAB325 OUT.20 301
	MONOLITH 058
	POETRY STONE 016
	POETRY STONE OUT.20 300
	SENSI 110
	SENSI GEMS 086
	SENSI SIGNORIA 070
	SENSI UP 096
	NATIVE 040
	UNIKA 062

40x120	SENSI SIGNORIA 070
	SENSI GEMS 086

30x120	DOLPHIN OUT.20 305
	GHOST 130
	INTERNO 9 176
	LAB325 142
	SENSI 110
	SOLERAS OUT.20 305
	POETRY WOOD 188
	POETRY WOOD OUT.20 305
	TRENTO OUT.30 308
	UNIKA 062

20x120	CROSSROAD WOOD 212
	DOLPHIN 220
	ECO CHIC 198
	NEST 206
	POETRY WOOD 188
	SOLERAS 228

80x80	ALPES WIDE 048
	CROSSROAD CHALK 152
	DOCKS 168
	DOWNTOWN 160
	INTERNO 9 WIDE 176
	LAB325 142
	NATIVE 040

40x80	RE-WORK 238
	UNIKA 062

20x80	RE-WORK 238
	SOLERAS 228

13,5x80	SOLERAS 228
----------------	-------------

60x60	ALPES RAW 048
	ATLANTIS 030
	BLEND 116
	DOCKS 168
	DOWNTOWN 160
	GHOST 130
	INTERNO 9 176
	LAB325 142
	LEVEL 236
	MONOLITH 058
	NATIVE 040
	POETRY STONE 016
	SENSI 110
	UNIKA 062

30x60	ALPES RAW 048
	ATLANTIS 030
	BLEND 116
	DOCKS 168
	DOWNTOWN 160
	FOSSIL 242
	GHOST 130
	INTERNO 9 176
	LEVEL 236
	MONOLITH 058
	NATIVE 040
	SENSI 110
	UNIKA 062

50x50	FOSSIL 242
	PETRAIA 248

33,3x33,3	PETRAIA 248
------------------	-------------

16,65x33,3	PETRAIA 248
-------------------	-------------

20x40	LAB325 142
	RE-WORK 238
	UNIKA 062

20x20	PLAY 274
--------------	----------

11,5x23	GHOST 130
----------------	-----------

GRES
PORCELLANATO
PORCELAIN TILES

PRINCIPALI
FORMATI
DISPONIBILI
MAIN SIZES
AVAILABLE



CONCRETE - METAL

BLEND CONCRETE P. tech	BLEND DOTS P. tech	GHOST	LAB325	CROSSROAD CHALK	DOWNTOWN	DOCKS	LEVEL	INTERNO 9 WIDE	INTERNO 9
120x280 120x120 90x90 60x120 60x60 30x60	90x90 60x120 60x60 30x60	120x280 120x120 90x90 60x120 60x120 60x60 30x60	160x320 120x280 120x120 80x80 60x120 30x120 60x60 20x40	160x320 120x280 120x120 60x120 80x80	80x80 60x60 30x60	60x120 80x80 60x60 30x60	60x60 30x60	160x320 120x280 80x160 120x120 80x80	60x120 30x120 60x60 30x60
IRON	MULTIBLACK			COAL		BLACK		DARK	DARK
GREY		TAUPE	PEPPER	SMOKE	GRAPHITE	GREY	BLACK		
		GREY				GREY			
ASH	GREY	SAGE	ASH	GREY	ASH	SILVER	SILVER	SILVER	SILVER
MOON	MULTIWHITE	IVORY	PEARL	WHITE	IVORY	WHITE	IVORY	PEARL	PEARL
		CLAY			ECRU	BONE			
	TAUPE	ROPE		SAND	EARTH	WARM			
			TAUPE						MUD
								RUST	RUST
		JADE							

MARBLE

SENSI SIGNORIA	SENSI GEMS	SENSI UP	SENSI
120x280 120x120 60x120	160x320 120x280 120x120 60x120 40x120	160x320 120x280 120x120 60x120 80x80	60x120 30x120 60x60 30x60
PORT GOLD	TITANIUM BLACK	MARQUINIA SELECT	PIETRA GREY
GRIGIO SIENA		GRAND ANTIQUÉ	
ROMA IMPERIALE			
LILAC GREY		INVISIBLE PEARL	ARABESQUE SILVER
STATUARIO LIGHT	ICEBERG	STATUARIO ULTRA	STATUARIO WHITE
CALACATTA MICHELANGELO	CRYSTAL	CALACATTA GOLD	CALACATTA SELECT
CALACATTA VENA ORO	TAJ MAHAL	BRECCIA MELANGE	SAHARA CREAM
		ONICE BEIGE	
LABRADORITE			

WOOD

POETRY WOOD	ECO CHIC	NEST	CROSSROAD WOOD	DOLPHIN	SOLERAS
26,5x180 20x120 30x180 30x120	20x170 20x120	20x170 20x120	26x200 20x120	40x170 20x170 20x120 30x120	40x170 20x120 20x120 13,5x80 30x120
			COAL	COAL	ANTRACITE
		TAUPE	GREY	GREY	
			MOON	GRIGIO	
			WHITE	BIANCO	
GOLD	ALMOND	BEIGE	SAND	MILK	NATURALE
ECRU	NATURALE	OAK	AMBER	CLAY	BEIGE
OAK	AVANA		TAN	OAK	HAVANA
MUD	BROWN				
		BLUE			

STONE

POETRY STONE P. tech FULLEBODY3D	ATLANTIS	NATIVE	ALPES WIDE	ALPES RAW	MONOLITH	UNIKA	RE-WORK	FOSSIL
120x280 120x120 60x120 60x60	160x320 120x280 120x120 90x90 60x120 60x60 30x60	160x320 120x120 60x120 80x80 60x60 30x60	160x320 120x280 80x160 120x120 80x80	60x120 60x60 30x60	120x280 120x120 60x120 60x60 30x60	60x120 60x60 30x60 20x40 40x80	40x80 20x80 20x40	50x50 30x60
PIASE SMOKE	SMOKE	EBONY			GRAPHITE			
PIRENEI GREY	GREY	FOREST	LEAD	LEAD	FOG	SMOKE	FOG	
PIASE ASH	ASH		GREY	GREY	GREIGE	GREY	SILVER	LIGHT GREY
TRANI IVORY	MOON		IVORY	IVORY		CREAM	WHITE	
TRANI BEIGE	SAND		SAND	SAND		ECRU	BEIGE	CREAM
PIRENEI ECRU	TAUPE						BEIGE	BEIGE
PIASE MUD		RED				BRONZE		BROWN
								BLUE

content table

GRES PORCELLANATO
PORCELAIN TILES

R11

8,5 mm

20 mm
OUT.20

30 mm
OUT.30

CONCRETE

BLEND CONCRETE PAG 116	GHOST	PAG 130 LAB325	PAG 142 DOWNTOWN	PAG 160 DOCKS	PAG 168
60x60 IRON		20x40 60x60 PEPPER	30x60 IVORY	30x60 GREY	
GREY		ASH	ASH	SILVER	
ASH		PEARL	EARTH	WARM	
MOON		TAUPE			
60x120 90x90 GREY	90x90 GREY	60x120 ASH			
ASH	ROPE	TAUPE			
MOON					
		90x90 PEPPER			
		TAUPE			

WOOD

POETRY WOOD PAG 188	ECO CHIC	PAG 198 DOLPHIN	PAG 220	SOLERAS	PAG 228 TRENTO	PAG 308
20x120 GOLD		20x120 COAL	MILK	20x80 GRIGIO		
ECRU		GREY	CLAY	BIANCO		
OAK		MOON	OAK	NATURALE		
MUD				AVANA		
30x180 30x120 GOLD	30x180 NATURALE	30x120 GREY		30x120 NATURALE		
OAK	AVANA	CLAY		AVANA		
		OAK				
						30x120 NATURALE
						NOCE

STONE

POETRY STONE	PAG 16 ATLANTIS	PAG 30 NATIVE	PAG 40 UNIKA	PAG 62 REWORK	PAG 238 GENT	PAG 302
60x120 PIASE SMOKE	60x60 PIRENEI GREY	60x60 30x60 SMOKE	60x60 20x40 EBONY	60x60 20x40 SMOKE	20x40 MULTI FOG	
PIASE ASH	PIRENEI ECRU	GREY	FOG	GREY	MULTI BEIGE	
PIASE MUD	TRANI ICE	SAND	ASH	ECRU		
	TRANI BEIGE		RED			
60x120 PIASE ASH	60x90 SMOKE	90x90 FOG		40x80	60x120 DARK	
PIASE MUD	GREY	ASH			BLUE	BLUE LINE
PIRENEI GREY	SAND	RED			ASH	ASH LINE
TRANI BEIGE						

porcelain tiles

**GRES
PORCELLANATO**

**FLOOR & WALL TILES
PAVIMENTI E RIVESTIMENTI**

STONE

POETRY STONE 16
ATLANTIS 30
NATIVE 40
ALPES WIDE 48
ALPES RAW 48
MONOLITH 58
UNIKA 62
RE-WORK 238
FOSSIL 242

MARBLE

SENSI SIGNORIA 70
SENSI GEMS 86
SENSI UP 96
SENSI 110

CONCRETE

BLEND 116
GHOST 130
LAB325 142
CROSSROAD CHALK 152
DOWNTOWN 160
DOCKS 168
LEVEL 236

METAL

INTERNO 9 WIDE 176
INTERNO 9 176

WOOD

POETRY WOOD 188
ECO CHIC 198
NEST 206
CROSSROAD WOOD 212
DOLPHIN 220
SOLERAS 228

RUSTIC

PETRAIA 248



STONE

POETRY STONE

GRES PORCELLANATO TUTTA MASSA - UGL
 FULL BODY PORCELAIN - UGL

- 6 mm**
120x280 nat.
- 8,5 mm**
120x120 nat.
60x120 nat. / R11
60x60 nat.
- 20 mm**
60x120 R11
- P. tech**
FULLBODY3D
3D tech

by **paola navone**



wall
INTERNO 9 RUST 120x280 nat. rett.

floor
POETRY STONE PIRENEI ECRU 120x120 nat. rett.


POETRY STONE

PIASE MUD

6 mm			
120x280	nat rett.	0010167	F 121,50
8,5 mm FULLBODY3D			
120x120	nat rett.	0010178	F 94,90
60x120	nat rett.	0010182	F 71,50
60x60	nat rett.	0010236	F 62,50

ABKSTONE

163,5x323 nat.	0010834	± 12 mm
163,5x323 nat.	0010836	± 20 mm



PIASE SMOKE

8,5 mm FULLBODY3D			
120x120	nat rett.	0010179	F 94,90
60x120	nat rett.	0010183	F 71,50
60x60	nat rett.	0010237	F 62,50



POETRY STONE

STONE

PIASE ASH

8,5 mm		FULLBODY3D	
120x120	nat rett.	0010176	F 94,90
60x120	nat rett.	0010180	F 71,50
60x60	nat rett.	0010234	F 62,50



POETRY STONE

PIRENEI ECRU

8,5 mm FULLBODY3D

120x120 nat reff. **0010777** F 94,90

60x120 nat reff. **0010780** F 71,50

60x60 nat reff. **0010782** F 62,50

ABKSTONE

FULLBODY 3D

163,5x323 nat. **0008471** \times 12 mm

FULLBODY 3D

163,5x323 nat. **0008469** \times 20 mm



PIRENEI GREY

6 mm

120x280 nat reff. **00008672** F 121,50

8,5 mm FULLBODY3D

120x120 nat reff. **0010776** F 94,90

60x120 nat reff. **0010778** F 71,50

60x60 nat reff. **0010781** F 62,50

ABKSTONE

FULLBODY 3D

163,5x323 nat. **0008470** \times 12 mm

FULLBODY 3D

163,5x323 nat. **0008464** \times 20 mm



POETRY STONE

TRANI BEIGE

6 mm

120x280 nat reff. **00010533** F 121,50

8,5 mm FULLBODY3D

120x120 nat reff. **0010536** F 94,90

60x120 nat reff. **0010538** F 71,50

60x60 nat reff. **0010540** F 62,50

ABKSTONE

163,5x323 nat. **0009274** \times 12 mm

163,5x323 nat. **0009602** \times 20 mm



TRANI IVORY

8,5 mm

FULLBODY3D

120x120 nat reff. **0010537** F 94,90

60x120 nat reff. **0010539** F 71,50

60x60 nat reff. **0010541** F 62,50

ABKSTONE

163,5x323 nat. **0010833** \times 12 mm

163,5x323 nat. **0010835** \times 20 mm



POETRY STONE

DECORI DA RIVESTIMENTO E PAVIMENTO - WALL AND FLOOR DECORS 8,5 mm



60x120 2
CARVING SMOKE **3D tech**
0010802 nat. rett. F 96,50
 (piase smoke)




60x120 2
CARVING ECRU **3D tech**
0010803 nat. rett. F 96,50
 (pirenei ecrú)



60x120 2
TRACES MUD **3D tech**
0010190 nat. rett. F 126,50
 (piase mud)



60x120 2
LINES GREY **3D tech**
0011098 nat. rett. F 126,50
 (pirenei grey)



60x120 2
STAMP BEIGE **3D tech**
0011099 nat. rett. F 126,50
 (trani beige)

3D tech

La nuova tecnologia 3D Tech consente di applicare differenti materie ceramiche, anche a spessore, in perfetta corrispondenza con la grafica sottostante, realizzata in digitale ad altissima definizione. Un processo produttivo rivoluzionario, che combina la matericità con l'estetica del prodotto, fino ad ottenere superfici dallo straordinario valore sensoriale.

The new technology 3D Tech is able to apply different ceramic materials, even within thickness, integrating them perfectly with the underlying graphics, made using highdefinition digital technology. A revolutionary production process that combines the textures with the aesthetics of the product, resulting in surfaces of outstanding sensory value.

Articolo composto da pattern grafici diversi che non prevedono agganci tra loro e miscelati in modo casuale in fase di inscatolamento. Non si garantisce pertanto la presenza costante di tutti i soggetti all'interno delle confezioni.
 This article comes in several different versions with unconnected patterns that are mixed randomly at the time of packaging. There is therefore no guarantee that all patterns will be present in any individual box.

DECORI DA RIVESTIMENTO - WALL DECORS 8,5 mm



60x120 1
DEC. METAL MUD
0010199 nat. rett. PZ 289,90
 (piase mud)



60x120 1
DEC. METAL GREY
0011096 nat. rett. PZ 289,90
 (pirenei grey)




60x120 1
DEC. METAL BEIGE
0011097 nat. rett. PZ 289,90
 (trani beige)

* Metalli preziosi. Si consiglia di pulire la superficie senza utilizzare prodotti contenenti sostanze abrasive per non alterare la brillantezza del metallo prezioso.
 Precious metal. Do not use products containing abrasive substances to clean the decorative element so as not to affect the shine of the precious metal.


POETRY STONE

STONE

DECORI DA PAVIMENTO - FLOOR DECORS 8,5 mm




60x60 1
FRINGE GREY
0011100 nat. rett. F 99,90
 (pirenei grey)



60x60 1
CARPET GREY
0011101 nat. rett. F 99,90
 (pirenei grey)

DECORI DA PAVIMENTO ON DEMAND - ON DEMAND FLOOR DECORS 8,5 mm



es: Poetry stone carpet paint ash 120x120 (6 sogg.)

CARPET PAINT

ON DEMAND:

Decorazione white su fondo POETRY STONE a scelta.
 White decoration on POETRY STONE colour of your choice

120x120	nat. rett.	soggetto 1	0010208	PZ 959,90
120x120	nat. rett.	soggetto 2	0010209	PZ 959,90
120x120	nat. rett.	soggetto 3	0010210	PZ 959,90
120x120	nat. rett.	soggetto 4	0010211	PZ 959,90
120x120	nat. rett.	soggetto 5	0010212	PZ 959,90
120x120	nat. rett.	soggetto 6	0010213	PZ 959,90

CARPET METAL

ON DEMAND:

Decorazione metal su fondo POETRY STONE a scelta.
 Metal decoration on POETRY STONE colour of your choice

* 120x120	nat. rett.	soggetto 1	0010215	PZ 1109,90
* 120x120	nat. rett.	soggetto 2	0010216	PZ 1109,90
* 120x120	nat. rett.	soggetto 3	0010217	PZ 1109,90
* 120x120	nat. rett.	soggetto 4	0010218	PZ 1109,90
* 120x120	nat. rett.	soggetto 5	0010219	PZ 1109,90
* 120x120	nat. rett.	soggetto 6	0010220	PZ 1109,90


Articoli realizzati con metalli / Items produced whit metals

* Metalli preziosi. Si consiglia di pulire la superficie senza utilizzare prodotti contenenti sostanze abrasive per non alterare la brillantezza del metallo prezioso.
 Precious metal. Do not use products containing abrasive substances to clean the decorative element so as not to affect the shine of the precious metal.

Articoli con ripresa grafica tra le diverse lastre contenuta entro una tolleranza massima di 3 mm. Items with a graphic clearance among the different slabs ranging within 3 mm.

POETRY STONE

OUTDOOR R11 8,5 mm FULLBODY3D




60x120 \oplus 2
POETRY STONE PIASE MUD R11 rett.
0010187 F 73,50



60x120 \oplus 2
POETRY STONE PIASE SMOKE R11 rett.
0010241 F 73,50




60x120 \oplus 2
POETRY STONE PIASE ASH R11 rett.
0010186 F 73,50



60x120 \oplus 2
POETRY STONE PIRENEI ECRU R11 rett.
0010531 F 73,50



60x120 \oplus 2
POETRY STONE PIRENEI GREY R11 rett.
0010530 F 73,50




60x120 \oplus 2
POETRY STONE TRANI BEIGE R11 rett.
0010544 F 73,50




60x120 \oplus 2
POETRY STONE TRANI IVORY R11 rett.
0010545 F 73,50

OUT.20 R11 20 mm



60x120 \oplus 1
POETRY STONE PIASE MUD 20 R11 rett.
0010206 F 99,50



60x120 \oplus 1
POETRY STONE PIASE ASH 20 R11 rett.
0010205 F 99,50



60x120 \oplus 1
POETRY STONE PIRENEI GREY 20 R11 rett.
0006356 F 99,50



60x120 \oplus 1
POETRY STONE PIRENEI ECRU 20 R11 rett.
0006354 F 99,50



60x120 \oplus 1
POETRY STONE TRANI BEIGE 20 R11 rett.
0010632 F 99,50

Per la serie completa vedi pag. 301
For the complete collection see page 301

POETRY STONE

STONE



PEZZI SPECIALI / SPECIAL TRIMS 8,5 mm	PIASE MUD	PIASE SMOKE	PIASE ASH	PIRENEI ECRU	PIRENEI GREY	TRANI BEIGE	TRANI IVORY
	0010547	0010548	0010546	0010784	0010783	0010549	0010550
	0010552	0010553	0010551	0010786	0010785	0010554	0010555
	0010557	0010559	0010556	0010788	0010787	0010560	0010561
	0010563	0010564	0010562	0010790	0010789	0010565	0010566

GRES PORCELLANATO TUTTA MASSA FULL BODY PORCELAIN



Classificazione secondo norme UNI EN 14411 (ISO 13006) Allegato G-Gruppo Bla UGL
Classification in accordance with UNI EN 14411 (ISO 13006) Annex G-Group Bla UGL

PROPRIETÀ FISICO-CHIMICHE PHYSICAL-CHEMICAL PROPERTIES	NORMA NORM	VALORE PRESCRITTO DALLE NORME VALUE PRESCRIBED FROM THE NORMS	VAL. / VALUE POETRY STONE NAT.	VAL. / VALUE POETRY STONE P.TECH	VAL. / VALUE POETRY STONE OUTDOOR/ OUT.20
RESISTENZA ALLO SCIVOLAMENTO SLIP RESISTANCE	B.C.R.A. C.A.	μ 0,19 SCIVOLOSITÀ PERICOLOSA - DANGEROUSLY SLIPPERY $0,20 < \mu < 0,39$ SCIVOLOSITÀ ECCESSIVA - EXCESSIVELY SLIPPERY $0,40 < \mu < 0,74$ ATRITO SODDISFACENTE - SATISFACTORY GRIP μ 0,75 ATRITO ECCELLENTE - EXCELLENT GRIP	> 0,40	> 0,40	> 0,40
	B.C.R.A. G.B.		> 0,40	> 0,40	> 0,40
	ASTM C 1028 (S.C.O.F.)	SLIP RESISTANT (> 0,60)	> 0,60 DRY > 0,60 WET	> 0,60 DRY > 0,60 WET	> 0,60 DRY > 0,60 WET
	DIN 51130	IN FUNZIONE DELL'AMBIENTE O DELLA ZONA DI LAVORO BASING ON THE ENVIRONMENT OR THE WORKING AREA	R10	R10	R11
	DIN 51097	-	A+B	A+B	A+B+C
	ANSI A 137-1:2012 (D.C.O.F.)	$\geq 0,42$	> 0,42	> 0,42	> 0,42
	AS/NZS 4586:2013	SRV : 35 - 44	-	P3 WET	P4 WET
	BS 7976 - 2:2002	> 36	-	+36 WET	+36 WET

P. tech

ABK presenta P.TECH, la superficie ceramica che coniuga perfettamente morbidezza e resistenza allo scivolamento. La ricerca e gli investimenti continui per migliorare l'estetica e le qualità tecniche del prodotto, hanno portato ABK a sviluppare la nuovissima tecnologia P.TECH, che migliora le performance anti-scivolo dei pavimenti, mantenendo inalterati i valori di resistenza meccanica del gres porcellanato, con una finitura estremamente piacevole al tatto e facile da pulire. P.TECH non è un trattamento di superficie, ma è la sintesi di un innovativo processo produttivo che coinvolge la selezione delle materie prime, la fase di pressatura e quella di cottura. Queste superfici, che rispondono positivamente ai parametri di attrito imposti dalle normative più severe AS/NZS 4586:2013 (Australian pendulum test) e BS 7976 - 2:2002 (British pendulum test), si igienizzano con acqua e comuni detersivi, pertanto costituiscono la scelta perfetta anche per i progetti di aree pubbliche o commerciali, comprese le aree outdoor, wellness & hospitality. I prodotti P.TECH per la loro versatilità permettono inoltre di utilizzare la stessa superficie in spazi differenti, ma comunicanti, come ad esempio interni ed esterni, garantendo la massima flessibilità progettuale.
ART. POETRY STONE CON SUPERFICIE P.TECH: La superficie P.TECH è prevista su tutti i formati fatta eccezione per 120x280.

ABK is presenting P.TECH, the ceramic surface that combines a soft touch with slip resistance. Ongoing research and investments aimed at improving the aesthetic and technical qualities of products has enabled ABK to develop the innovative P.TECH technology, which improves the slip resistance of floors while delivering the renowned mechanical strength of porcelain stoneware and a finish that is both extremely pleasant to the touch and easy to clean. P.TECH is not a surface treatment but the result of an innovative production process that combines raw material selection with the pressing and firing phases. These surfaces come up to the strictest standards in terms of coefficient of friction such as the AS/NZS 4586:2013 (Australian pendulum test) and BS 7976 - 2:2002 (British pendulum test) and can be cleaned using water and ordinary cleaning agents, making them the ideal choice for projects in public or commercial areas such as outdoor, wellness and hospitality spaces. P.TECH products are also sufficiently versatile to enable the same surface to be used in different but communicating spaces such as interiors and exteriors, thereby guaranteeing the maximum design flexibility.
ART. POETRY STONE WITH P.TECH SURFACE: Every size is provided with the P.TECH surface, except for the 120x280 size.

FULLBODY3D

ABK, grazie ai più evoluti sistemi di miscelazione e pressatura degli impasti ceramici, è in grado di ricreare la complessa struttura dei materiali lapidei. L'esclusiva tecnologia FULLBODY3D si basa sulla miscelazione di materie prime a granulometria variabile e permette di ottenere ciò che la natura ha creato nei millenni, riproducendo l'estetica delle pietre sia in superficie che nel corpo della piastrella. La continuità tra massa, superficie e bordo delle piastrelle risponde alle esigenze dell'arredo, in quanto l'effetto visivo è fedele anche dopo le operazioni di taglio, foratura e rifinitura necessarie a ottenere il prodotto finito.





















ABK, thanks to cutting-edge ceramic body mixing and pressing systems, perfectly recreates the complex structure of the stone material. The exclusive FULLBODY3D technology is based on the mixing of raw materials with variable particle size. This replicates the visual effect of what nature has created over the millennia, mimicking the aesthetics of the stone both on the surface and the body of the tile. The continuity between the body, surface and sharp edge also complies with furniture requirements, as the visual effect remains unaltered even after the cutting, drilling and finishing operations needed to obtain the finished product.

POETRY STONE

THE PERFECT COMBO

DALLA CONSULTAZIONE DELLA MATERIOTECA ABK, NASCE LA NUOVA SEZIONE DEDICATA AGLI ABBINAMENTI CHE VALORIZZANO LE SUPERFICI DELLE PRINCIPALI COLLEZIONI.

THE NEW SECTION EXPLORES THE DIFFERENT WAYS IN WHICH ABK MATERIALS CAN BE COORDINATED TO ENHANCE THE SURFACES OF THE MAIN COLLECTIONS.

	INTERNO 9	SENSI SIGNORIA	POETRY WOOD	ECO CHIC
 PIASE MUD	 PEARL	 CALACATTA MICHELANGELO	 OAK	 ALMOND
 PIASE SMOKE	 RUST	 STATUARIO LIGHT	 GOLD	 NATURALE
 PIASE ASH	 DARK	 LABRADORITE	 OAK	 AVANA
 PIRENEI ECRU	 RUST	 ROMA IMPERIALE	 GOLD	 AVANA
 PIRENEI GREY	 MUD	 PORT GOLD	 MUD	 NATURALE
 TRANI BEIGE	 RUST	 PORT GOLD	 OAK	 AVANA
 TRANI IVORY	 SILVER	 GRIGIO SIENA	 GOLD	 NATURALE

POETRY STONE

STONE





STONE

ATLANTIS

GRES PORCELLANATO TUTTA MASSA - UGL
FULL BODY PORCELAIN - UGL

6 mm

160x320 nat.
120x280 nat.

8,5 mm

120x120 nat. / lapp.
60x120 nat. / lapp.
90x90 nat.
60x60 nat. / R11
30x60 nat.

20 mm

60x90 R11



indoor floor
ATLANTIS SMOKE HAMMERED 120x120 nat. rett.

wall
SENSI UP STATUARIO VERSILIA 160x320 soft rett.

kitchen top and table
ABKSTONE STATUARIO VERSILIA 163,5x323 soft 20MM

fireplace
ABKSTONE ESSENCE AVANA 163,5x323

outdoor floor
OUT.20 ATLANTIS SMOKE HAMMERED 60x90 rett.

ATLANTIS

STONE

GREY

6 mm

* 120x280	nat rett.	0008641	F 117,50
-----------	-----------	---------	----------

8,5 mm

120x120	nat rett.	0005850	F 87,90
---------	-----------	---------	---------

120x120	lapp. rett.	0005855	F 109,50
---------	-------------	---------	----------

60x120	nat rett.	0005860	F 67,50
--------	-----------	---------	---------

60x120	lapp. rett.	0005865	F 81,90
--------	-------------	---------	---------

90x90	nat rett.	0005881	F 69,50
-------	-----------	---------	---------

60x60	nat rett.	0006495	F 56,90
-------	-----------	---------	---------

30x60	nat rett.	0006914	F 52,50
-------	-----------	---------	---------



GREY HAMMERED

8,5 mm

120x120	nat rett.	0005872	F 87,90
---------	-----------	---------	---------

60x120	nat rett.	0005874	F 67,50
--------	-----------	---------	---------



*Fino ad esaurimento scorte l'art verrà consegnato nel formato 120x270 6 mm.
The item will be delivered in sizes 120x270 (thickness 6 mm) while stocks last.

SMOKE



6 mm			
160x320	nat. rett.	0005840	F 158,50
* 120x280	nat. rett.	0008098	F 117,50
8,5 mm			
120x120	nat. rett.	0005853	F 87,90
120x120	lapp. rett.	0005858	F 109,50
60x120	nat. rett.	0005863	F 67,50
60x120	lapp. rett.	0005868	F 81,90
90x90	nat. rett.	0005884	F 69,50
60x60	nat. rett.	0006497	F 56,90
30x60	nat. rett.	0006916	F 52,50

ABKSTONE

163,5x323	nat.	0005839	⊗ 6 mm
163,5x323	nat.	0006282	⊗ 12 mm

SMOKE HAMMERED

8,5 mm			
120x120	nat. rett.	0005873	F 87,90
60x120	nat. rett.	0005875	F 67,50



SAND

6 mm			
* 120x280	nat. rett.	0008099	F 117,50
8,5 mm			
120x120	nat. rett.	0006482	F 87,90
120x120	lapp. rett.	0006505	F 109,50
60x120	nat. rett.	0006483	F 67,50
60x120	lapp. rett.	0006484	F 81,90
90x90	nat. rett.	0006489	F 69,50
60x60	nat. rett.	0006499	F 56,90
30x60	nat. rett.	0006918	F 52,50

SAND HAMMERED

8,5 mm			
120x120	nat. rett.	0006486	F 87,90
60x120	nat. rett.	0006487	F 67,50



* Fino ad esaurimento scorte l'art verrà consegnato nel formato 120x270 6 mm.
The item will be delivered in sizes 120x270 (thickness 6 mm) while stocks last.

ATLANTIS

MOON

8,5 mm

120x120	nat rett.	0005852	F 87,90
120x120	lapp. rett.	0005857	F 109,50
60x120	nat rett.	0005862	F 67,50
60x120	lapp. rett.	0005867	F 81,90
90x90	nat rett.	0005883	F 69,50
60x60	nat rett.	0006496	F 56,90
30x60	nat rett.	0006915	F 52,50



TAUPE

8,5 mm


120x120	nat rett.	0005854	F 87,90
120x120	lapp. rett.	0005859	F 109,50
60x120	nat rett.	0005864	F 67,50
60x120	lapp. rett.	0005869	F 81,90
90x90	nat rett.	0005885	F 69,50
60x60	nat rett.	0006498	F 56,90
30x60	nat rett.	0006917	F 52,50




*Fino ad esaurimento scorte l'art verrà consegnato nel formato 120x270 6 mm.
The item will be delivered in sizes 120x270 (thickness 6 mm) while stocks last.

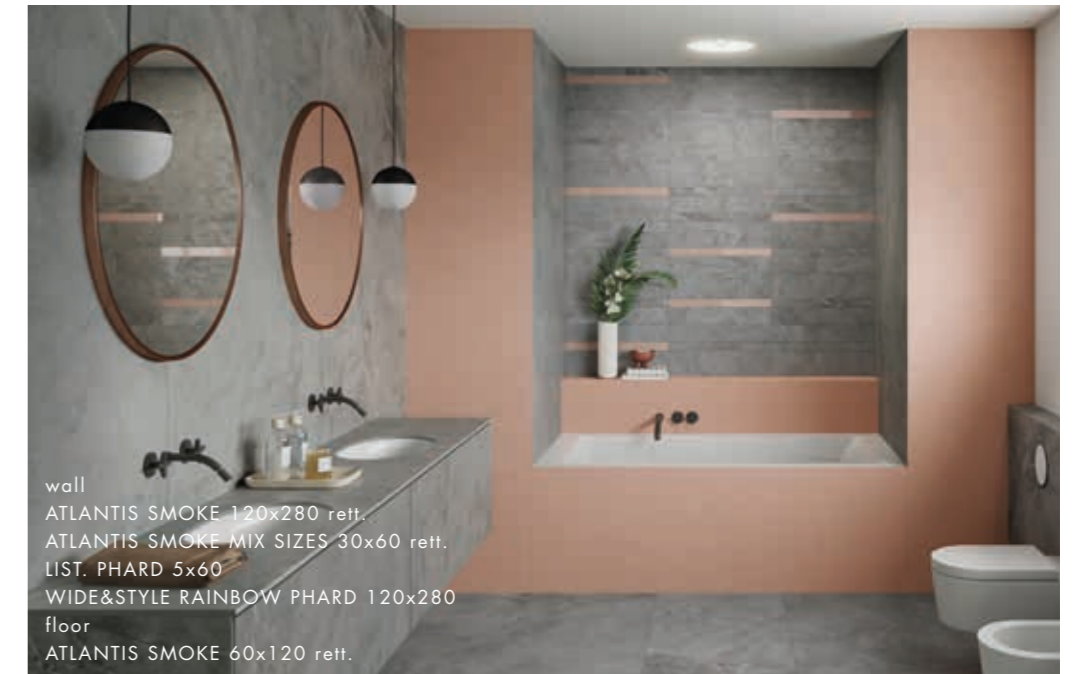
ATLANTIS

DECORI DA RIVESTIMENTO WALL DECORS 8,5 mm

5x60  4
0006775 LIST. AVIO rett. PZ 20,50
Lucido / Glossy


5x60  4
0006776 LIST. PHARD rett. PZ 20,50
Lucido / Glossy

5x60  4
0006777 LIST. SENAPE rett. PZ 20,50
Lucido / Glossy



wall
ATLANTIS SMOKE 120x280 rett.
ATLANTIS SMOKE MIX SIZES 30x60 rett.
LIST. PHARD 5x60
WIDE&STYLE RAINBOW PHARD 120x280
floor
ATLANTIS SMOKE 60x120 rett.

OUTDOOR R11 8,5 mm




60x60  3
ATLANTIS GREY R11 rett.
0006534 F 58,90



60x60  3
ATLANTIS SMOKE R11 rett.
0006535 F 58,90



60x60  3
ATLANTIS SAND R11 rett.
0006536 F 58,90


OUT.20 R11 20 mm



60x90  1
ATLANTIS GREY HAMMERED R11 rett.
0007174 F 95,50



60x90  1
ATLANTIS SMOKE HAMMERED R11 rett.
0007175 F 95,50



60x90  1
ATLANTIS SAND HAMMERED R11 rett.
0007176 F 95,50



60x90  1
ATLANTIS MOON HAMMERED R11 rett.
0007780 F 95,50

Per la serie completa vedi pag. 303
For the complete collection see page 303

DECORI / DECORATIVE 8,5 mm	GREY	SMOKE	SAND	MOON	TAUPE
MIX SIZES rett. 30x60 F 91,90 6 Pcs 5x60 6 box: 10x60 6 15x60 6	0006500	0006502	0006504	0006501	0006503

PEZZI SPECIALI / SPECIAL TRIMS 8,5 mm	GREY	SMOKE	SAND	MOON	TAUPE
BATTISCOPA rett. 5,5x120 PZ 12,50 6	0006506	0006508	0006510	0006507	0006509
GRADONE TOP rett. 32x120x4,5x2 PZ 192,90 1	0006511	0006513	0006515	0006512	0006514
ANGOLARE TOP SX rett. 32x120x4,5x2 PZ 221,50 1	0006516	0006518	0006520	0006517	0006519
ANGOLARE TOP DX rett. 32x120x4,5x2 PZ 221,50 1	0006521	0006523	0006525	0006522	0006524

GRES PORCELLANATO TUTTA MASSA FULL BODY PORCELAIN

Classificazione secondo norme UNI EN 14411 (ISO 13006) Allegato G-Gruppo BIa UGL
 Classification in accordance with UNI EN 14411 (ISO 13006) Annex G-Group BIa UGL



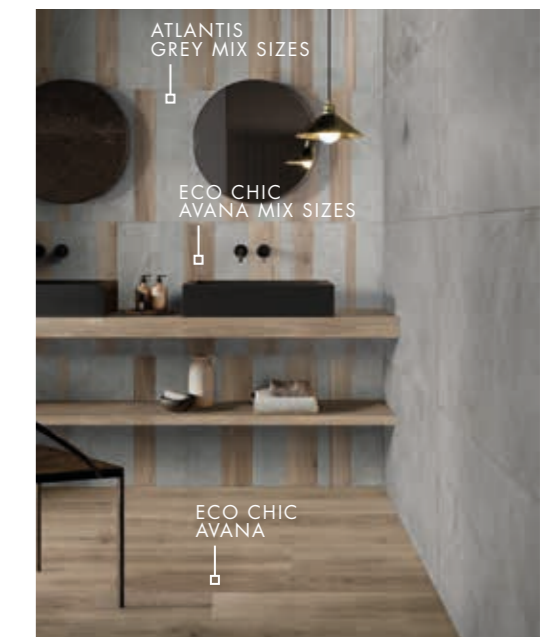
PROPRIETÀ FISICO-CHIMICHE PHYSICAL-CHEMICAL PROPERTIES	NORMA NORM	VALORE PRESCRITTO DALLE NORME VALUE PRESCRIBED FROM THE NORMS	VAL. / VALUE ATLANTIS NAT.	VAL. / VALUE ATLANTIS OUTDOOR/ OUT.20
RESISTENZA ALLO SCIVOLAMENTO SLIP RESISTANCE	B.C.R.A. C.A.	μ 0,19 SCIVOLOSITÀ PERICOLOSA - DANGEROUSLY SLIPPERY 0,20 < μ < 0,39 SCIVOLOSITÀ ECCESSIVA - EXCESSIVELY SLIPPERY 0,40 < μ < 0,74 ATRITO SODDISFACENTE - SATISFACTORY GRIP μ 0,75 ATRITO ECCELLENTE - EXCELLENT GRIP	> 0,40	> 0,40
	B.C.R.A. G.B.		> 0,40	> 0,40
	ASTM C 1028 (S.C.O.F.)	SLIP RESISTANT (> 0,60)	> 0,60 DRY	> 0,60 DRY
	DIN 51130	IN FUNZIONE DELL'AMBIENTE O DELLA ZONA DI LAVORO BASING ON THE ENVIRONMENT OR THE WORKING AREA	> 0,60 WET	> 0,60 WET
	DIN 51097	-	R10	R11
ANSI A 137-1:2012 (D.C.O.F.)	-	A+B	A+B+C	
		≥ 0,42	> 0,42	> 0,42

THE PERFECT COMBO

DALLA CONSULTAZIONE DELLA MATERIOTECA ABK, NASCE LA NUOVA SEZIONE DEDICATA AGLI ABBINAMENTI CHE VALORIZZANO LE SUPERFICI DELLE PRINCIPALI COLLEZIONI.

THE NEW SECTION EXPLORES THE DIFFERENT WAYS IN WHICH ABK MATERIALS CAN BE COORDINATED TO ENHANCE THE SURFACES OF THE MAIN COLLECTIONS.

	INTERNO 9	SENSI GEMS	POETRY WOOD	ECO CHIC	CROSSROAD WOOD
GREY / GREY HAMMERED	RUST	ICEBERG	GOLD	AVANA	TAN
SMOKE / SMOKE HAMMERED	SILVER	ICEBERG	ECRU	NATURALE	AMBER
SAND / SAND HAMMERED	RUST	CRYSTAL	OAK	BROWN	TAN
MOON	SILVER	TITANIUM BLACK	MUD	BROWN	GREY
TAUPE	DARK	CRYSTAL	GOLD	ALMOND	SAND
	CHROME				
	WHITE	BLACK			





STONE

NATIVE

GRES PORCELLANATO A MASSA COLORATA
FULL BODY COLORED PORCELAIN

6 mm

160x320 nat.

8,5 mm

120x120 nat. / lapp.

60x120 nat. / lapp.

80x80 nat.

60x60 nat. / R11

30x60 nat. / R11

20 mm


90x90 R11

NATIVE

EBONY

8,5 mm

120x120	nat rett.	0003773	F 84,50
120x120	lapp rett.	0004044	F 104,50
60x120	nat rett.	0003908	F 64,50
60x120	lapp rett.	0003928	F 78,50
80x80	nat rett.	0003923	F 60,50



FOREST

8,5 mm

120x120	nat rett.	0003770	F 84,50
120x120	lapp rett.	0004041	F 104,50
60x120	nat rett.	0003905	F 64,50
60x120	lapp rett.	0003925	F 78,50
80x80	nat rett.	0003920	F 60,50



NATIVE

ASH

6 mm

160x320	nat. rett.	0004962	F 151,90
---------	------------	----------------	----------

8,5 mm

60x120	nat. rett.	0003906	F 64,50
60x120	lapp. rett.	0003926	F 78,50
80x80	nat. rett.	0003921	F 60,50
60x60	nat. rett.	0004109	F 54,50
30x60	nat. rett.	0004112	F 50,50

ABKSTONE

163,5x323 nat.	0004961	± 6 mm
FULLBODY 3D		
163,5x323 nat.	0004971	± 12 mm
163,5x323 nat.	0007737	± 20 mm



RED

6 mm

* 160x320	nat. rett.	0003902	F 151,90
-----------	------------	----------------	----------

8,5 mm

120x120	nat. rett.	0003769	F 84,50
120x120	lapp. rett.	0004040	F 104,50
60x120	nat. rett.	0003904	F 64,50
60x120	lapp. rett.	0003924	F 78,50
80x80	nat. rett.	0003919	F 60,50
60x60	nat. rett.	0004108	F 54,50
30x60	nat. rett.	0004111	F 50,50

ABKSTONE

163,5x323 nat.	0003840	± 6 mm
FULLBODY 3D		
163,5x323 nat.	0003778	± 12 mm

* Fino ad esaurimento scorte l' art. verrà consegnato a spessore 7 mm. The item will be delivered in a 7 mm thickness while stocks last.




NATIVE

FOG

6 mm			
160x320	nat. rett.	0003903	F 151,90
8,5 mm			
60x120	nat. rett.	0003907	F 64,50
60x120	lapp. rett.	0003927	F 78,50
80x80	nat. rett.	0003922	F 60,50
60x60	nat. rett.	0004110	F 54,50
30x60	nat. rett.	0004113	F 50,50

ABKSTONE

163,5x323	nat.	0003855	± 6 mm
FULLBODY 3D			
163,5x323	nat.	0005318	± 12 mm



NATIVE

STONE

OUTDOOR R11 8,5 mm

60x60 ASH R11 rett. 0004414	☞ 3 P3 F 56,50	60x60 RED R11 rett. 0004413	☞ 3 P3 F 56,50	60x60 FOG R11 rett. 0004415	☞ 3 P3 F 56,50	60x60 EBONY R11 rett. 0004970	☞ 3 P3 F 56,50
30x60 ASH R11 rett. 0004115	☞ 6 P3 F 52,50	30x60 RED R11 rett. 0004114	☞ 6 P3 F 52,50	30x60 FOG R11 rett. 0004116	☞ 6 P3 F 52,50	30x60 EBONY R11 rett. 0004969	☞ 6 P3 F 52,50

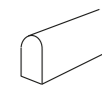
OUT.20 R11 20 mm

90x90 ASH 20 R11 rett. 0004219	☞ 1 F 108,50	90x90 RED 20 R11 rett. 0004218	☞ 1 F 108,50	90x90 FOG 20 R11 rett. 0004220	☞ 1 F 108,50
---	-----------------	---	-----------------	---	-----------------

Per la serie completa vedi pag. 304
For the complete collection see page 304

MATITE ALLUMINIO - ALUMINIUM STRIPS

Articoli realizzati in alluminio anodizzato per l'uso a parete, adatti a raccordare piastrelle di diverso spessore (8,5/7/6 mm). Avvertenze per la posa e la pulizia a pag. 322
Anodized Aluminium strips for use between wall tiles of different thicknesses (8,5/7/6 mm). Instructions for installation and cleaning page. 322



MATITA ALLUMINIO 0,5x120 ☞ 4
Parte superiore arrotondata / Rounded top.

MATITA ALLUMINIO
0000086 PZ 23,50

Parte superiore arrotondata e colorata con resine acriliche.
Rounded top colored with acrylic resins.

MATITA ALLUM. ORO
0008535 PZ 31,50

MATITA ALLUM. RAME SCURO
0008534 PZ 31,50



MATITA ALLUM. WHITE
0000087 PZ 31,50



MATITA ALLUM. TERRACOTTA
0008530 PZ 31,50



MATITA ALLUM. BLU
0008532 PZ 31,50



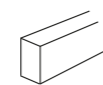
MATITA ALLUM. VERDE
0008531 PZ 31,50



MATITA ALLUM. ARDESIA
0008533 PZ 31,50



MATITA ALLUM. BLACK
0000088 PZ 31,50



MATITA ALLUMINIO 0,5x120 ☞ 4
Parte superiore piatta colorata in bagno galvanico / Flat top colored in galvanic bath.

MATITA ALLUM. BRONZO
000557 PZ 38,90



MATITA ALLUM. RAME
000556 PZ 38,90

NATIVE

PEZZI SPECIALI / SPECIAL TRIMS 8,5 mm	EBONY	FOREST	ASH	RED	FOG
BATTISCOPA rett. 5,5x60 PZ 8,90	0004966	-	0004167	0004166	0004168
BATTISCOPA rett. 5,5x80 PZ 10,50	0003937	0003934	0003935	0003933	0003936
GRADONE TOP rett. 32x120x4,5x2 PZ 192,90	0003947	0003944	0003945	0003943	0003946
ANGOLARE TOP SX rett. 32x120x4,5x2 PZ 221,50	0003952	0003949	0003950	0003948	0003951
ANGOLARE TOP DX rett. 32x120x4,5x2 PZ 221,50	0003957	0003954	0003955	0003953	0003956
BATTISCOPA lapp. 5,5x120 PZ 14,50	0003942	0003939	0003940	0003938	0003941
GRADONE TOP lapp. 32x120x4,5x2 PZ 203,90	0004122	0004119	0004120	0004118	0004121
ANGOLARE TOP SX lapp. 32x120x4,5x2 PZ 232,90	0004127	0004124	0004125	0004123	0004126
ANGOLARE TOP DX lapp. 32x120x4,5x2 PZ 232,90	0004132	0004129	0004130	0004128	0004131

GRES PORCELLANATO A MASSA COLORATA FULL BODY COLORED PORCELAIN

Classificazione secondo norme UNI EN 14411 (ISO 13006) Allegato G-Gruppo Bla GL
Classification in accordance with UNI EN 14411 (ISO 13006) Annex G-Group Bla GL



PROPRIETÀ FISICO-CHIMICHE PHYSICAL-CHEMICAL PROPERTIES	NORMA NORM	VALORE PRESCRITTO DALLE NORME VALUE PRESCRIBED FROM THE NORMS	VAL. / VALUE NATIVE NAT.	VAL. / VALUE NATIVE OUTDOOR/ OUT.20
RESISTENZA ALLO SCIVOLAMENTO SLIP RESISTANCE	B.C.R.A. C.A.	$\mu < 0,19$ SCIVOLOSITÀ PERICOLOSA - DANGEROUSLY SLIPPERY $0,20 < \mu < 0,39$ SCIVOLOSITÀ ECCESSIVA - EXCESSIVELY SLIPPERY $0,40 < \mu < 0,74$ ATRITO SODDISFACENTE - SATISFACTORY GRIP $\mu > 0,75$ ATRITO ECCELLENTE - EXCELLENT GRIP	> 0,40	> 0,40
	B.C.R.A. G.B.		> 0,40	> 0,40
	ASTM C 1028 (S.C.O.F.)	SLIP RESISTANT (> 0,60)	> 0,60 DRY	> 0,60 DRY
	DIN 51130	IN FUNZIONE DELL'AMBIENTE O DELLA ZONA DI LAVORO BASING ON THE ENVIRONMENT OR THE WORKING AREA	> 0,60 WET	> 0,60 WET
	DIN 51097	-	R10	R11
ANSI A 137-1:2012 (D.C.O.F.)	≥ 0,42	A+B	A+B+C	
		> 0,42	> 0,42	> 0,42

NATIVE

THE PERFECT COMBO

DALLA CONSULTAZIONE DELLA MATERIOTECA ABK, NASCE LA NUOVA SEZIONE DEDICATA AGLI ABBINAMENTI CHE VALORIZZANO LE SUPERFICI DELLE PRINCIPALI COLLEZIONI.

THE NEW SECTION EXPLORES THE DIFFERENT WAYS IN WHICH ABK MATERIALS CAN BE COORDINATED TO ENHANCE THE SURFACES OF THE MAIN COLLECTIONS.

	LAB325	INTERNO 9	SENSI UP	ECO CHIC	NEST
EBONY	ASH	RUST	STATUARIO ULTRA	ALMOND	OAK
FOREST	PEPPER	SILVER	GRAND ANTIQUE	NATURALE	TAUPE
ASH	PEARL	RUST	MARQUINIA SELECT	BROWN	TAUPE
RED	ASH	SILVER	CALACATTA GOLD	ALMOND	OAK
FOG	PEPPER	RUST	INVISIBLE PEARL	NATURALE	BLUE
	CHROME				
	WHITE				
	BLACK				





6 mm
160x320 nat.
120x280 nat.

8,5 mm
120x120 nat.
80x160 nat.
80x80 nat.

STONE

ALPES

GRES PORCELLANATO A MASSA COLORATA
FULL BODY COLORED PORCELAIN



8,5 mm
60x120 nat. / lapp.
60x60 nat. / lapp.
30x60 nat. / lapp.

ALPES

LEAD

6 mm			
160x320	nat rett.	0000420	F 151,90
* 120x280	nat rett.	0010580	F 112,90
8,5 mm			
120x120	nat rett.	0000217	F 84,50
80x160	nat rett.	0000205	F 97,90
80x80	nat rett.	0000209	F 60,50



GREY

6 mm			
* 120x280	nat rett.	0010579	F 112,90
8,5 mm			
120x120	nat rett.	0000216	F 84,50
80x160	nat rett.	0000204	F 97,90
80x80	nat rett.	0000208	F 60,50



* Fino ad esaurimento scorte l'art. verrà consegnato nel formato 120x240 6 mm. The item will be delivered in size 120x240 mm (thickness 6 mm) while stocks last.

ALPES

IVORY

6 mm			
* 120x280	nat rett.	0010578	F 112,90
8,5 mm			
120x120	nat rett.	0000215	F 84,50
80x160	nat rett.	0000203	F 97,90
80x80	nat rett.	0000207	F 60,50



SAND

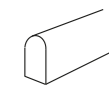
6 mm			
160x320	nat rett.	0000200	F 151,90
* 120x280	nat rett.	0010581	F 112,90
8,5 mm			
120x120	nat rett.	0000218	F 84,50
80x160	nat rett.	0000206	F 97,90
80x80	nat rett.	0000210	F 60,50



* Fino ad esaurimento scorte l'art. verrà consegnato nel formato 120x240 6 mm. The item will be delivered in size 120x240 mm (thickness 6 mm) while stocks last.

MATITE ALLUMINIO - ALUMINIUM STRIPS

Articoli realizzati in alluminio anodizzato per l'uso a parete, adatti a raccordare piastrelle di diverso spessore (8,5/7/6 mm). Avvertenze per la posa e la pulizia a pag. 322
Anodized Aluminium strips for use between wall tiles of different thicknesses (8,5/7/6 mm). Instructions for installation and cleaning page. 322



MATITA ALLUMINIO 0,5x120 4
Parte superiore arrotondata / Rounded top.

MATITA ALLUMINIO
000086 PZ 23,50

Parte superiore arrotondata e colorata con resine acriliche.
Rounded top colored with acrylic resins.

MATITA ALLUM. ORO
0008535 PZ 31,50

MATITA ALLUM. RAME SCURO
0008534 PZ 31,50

MATITA ALLUM. WHITE
000087 PZ 31,50

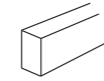
MATITA ALLUM. TERRACOTTA
0008530 PZ 31,50

MATITA ALLUM. BLU
0008532 PZ 31,50

MATITA ALLUM. VERDE
0008531 PZ 31,50

MATITA ALLUM. ARDESIA
0008533 PZ 31,50

MATITA ALLUM. BLACK
000088 PZ 31,50



MATITA ALLUMINIO 0,5x120 4
Parte superiore piatta colorata in bagno galvanico / Flat top colored in galvanic bath.

MATITA ALLUM. BRONZO
0000557 PZ 38,90

MATITA ALLUM. RAME
0000556 PZ 38,90

DECORI / DECORATIVE		7 mm	LEAD	GREY	IVORY	SAND
	MOS. ENIGMA ref. 30x34 F 233,90 5		0000290	0000289	0000288	0000291
PEZZI SPECIALI / SPECIAL TRIMS		8,5 mm	LEAD	GREY	IVORY	SAND
	BATTISCOPIA 5,5x80 PZ 10,50		0000347	0000346	0000345	0000348
	GRADONE TOP ref. 32x120x4,5x2 PZ 192,90		0000351	0000350	0000349	0000352
	ANGOLARE TOP SX 32x120x4,5x2 PZ 221,50		0000355	0000354	0000353	0000356
	ANGOLARE TOP DX 32x120x4,5x2 PZ 221,50		0000359	0000358	0000357	0000360

GRES PORCELLANATO A MASSA COLORATA FULL BODY COLORED PORCELAIN

Classificazione secondo norme UNI EN 14411 (ISO 13006) Allegato G-Gruppo Bla GL
Classification in accordance with UNI EN 14411 (ISO 13006) Annex G-Group Bla GL




PROPRIETÀ FISICO-CHIMICHE PHYSICAL-CHEMICAL PROPERTIES	NORMA NORM	VALORE PRESCRITTO DALLE NORME VALUE PRESCRIBED FROM THE NORMS	VAL. / VALUE ALPES NAT.
RESISTENZA ALLO SCIVOLAMENTO SLIP RESISTANCE	B.C.R.A. C.A.	μ 0,19 SCIVOLOSITÀ PERICOLOSA - DANGEROUSLY SLIPPERY $0,20 < \mu < 0,39$ SCIVOLOSITÀ ECCESSIVA - EXCESSIVELY SLIPPERY $0,40 < \mu < 0,74$ ATRITO SODDISFACENTE - SATISFACTORY GRIP μ 0,75 ATRITO ECCELLENTE - EXCELLENT GRIP	> 0,40
	B.C.R.A. G.B.		> 0,40
	ASTM C 1028 (S.C.O.F.)	SLIP RESISTANT (> 0,60)	> 0,60 DRY > 0,60 WET
	DIN 51130	IN FUNZIONE DELL'AMBIENTE O DELLA ZONA DI LAVORO BASING ON THE ENVIRONMENT OR THE WORKING AREA	R10
	DIN 51097	-	A+B
ANSI A 137-1:2012 (D.C.O.F.)	$\geq 0,42$	> 0,42	

THE PERFECT COMBO

DALLA CONSULTAZIONE DELLA MATERIOTECA ABK, NASCE LA NUOVA SEZIONE DEDICATA AGLI ABBINAMENTI CHE VALORIZZANO LE SUPERFICI DELLE PRINCIPALI COLLEZIONI.

THE NEW SECTION EXPLORES THE DIFFERENT WAYS IN WHICH ABK MATERIALS CAN BE COORDINATED TO ENHANCE THE SURFACES OF THE MAIN COLLECTIONS.

	INTERNO 9	CROSSROAD CHALK	SENSI UP	ECO CHIC	CROSSROAD WOOD	NEST
LEAD	PEARL	WHITE	STATUARIO ULTRA	ALMOND	COAL	BLUE
GREY	SILVER	GREY	INVISIBLE PEARL	AVANA	TAN	OAK
IVORY	DARK	COAL	GRAND ANTIQUE	NATURALE	GREY	TAUPE
SAND	RUST	SAND	CALACATTA GOLD	BROWN	AMBER	OAK
	CHROME	BLACK				
	WHITE					




ALPES RAW

LEAD

8,5 mm

60x120	nat rett.	0000008	F 64,50
60x120	lapp. rett.	0000013	F 78,50
60x60	nat rett.	0000018	F 54,50
60x60	lapp. rett.	0000023	F 70,50
30x60	nat rett.	0000028	F 50,50
30x60	lapp. rett.	0000033	F 63,50



GREY

8,5 mm

60x120	nat rett.	0000007	F 64,50
60x120	lapp. rett.	0000012	F 78,50
60x60	nat rett.	0000017	F 54,50
60x60	lapp. rett.	0000022	F 70,50
30x60	nat rett.	0000027	F 50,50
30x60	lapp. rett.	0000032	F 63,50



ALPES RAW

STONE

IVORY

8,5 mm

60x120	nat rett.	0000006	F 64,50
60x120	lapp. rett.	0000011	F 78,50
60x60	nat rett.	0000016	F 54,50
60x60	lapp. rett.	0000021	F 70,50
30x60	nat rett.	0000026	F 50,50
30x60	lapp. rett.	0000031	F 63,50




SAND

8,5 mm

60x120	nat rett.	0000009	F 64,50
60x120	lapp. rett.	0000014	F 78,50
60x60	nat rett.	0000019	F 54,50
60x60	lapp. rett.	0000024	F 70,50
30x60	nat rett.	0000029	F 50,50
30x60	lapp. rett.	0000034	F 63,50





MONOLITH

GREIGE

6 mm			
** 120x280	nat rett.	0008799	F 112,90
8,5 mm			
* 120x120	nat rett.	0001800	F 84,50
60x120	nat rett.	0001803	F 64,50
60x60	nat rett.	0001809	F 54,50
30x60	nat rett.	0002351	F 50,50



STONE

MONOLITH

GRES PORCELLANATO A MASSA COLORATA
FULL BODY COLORED PORCELAIN

6 mm	8,5 mm
120x280 nat.	120x120 nat.
	60x120 nat.
	60x60 nat.
	30x60 nat.

FOG

6 mm			
** 120x280	nat rett.	0008800	F 112,90
8,5 mm			
120x120	nat rett.	0001801	F 84,50
60x120	nat rett.	0001804	F 64,50
60x60	nat rett.	0001810	F 54,50
30x60	nat rett.	0002352	F 50,50




* Fino ad esaurimento scorte l' art. verrà consegnato a spessore 7 mm. The item will be delivered in a 7 mm thickness while stocks last.

** Fino ad esaurimento scorte l' art. verrà consegnato nel formato 120x240 7 mm. The item will be delivered in size 120x240 (thickness 7 mm) while stocks last.

MONOLITH

GRAPHITE

6 mm			
** 120x280	nat rett.	0008801	F 112,90
8,5 mm			
120x120	nat rett.	0001802	F 84,50
60x120	nat rett.	0001805	F 64,50
60x60	nat rett.	0001811	F 54,50
30x60	nat rett.	0002353	F 50,50



** Fino ad esaurimento scorte l' art. verrà consegnato nel formato 120x240 7 mm. The item will be delivered in size 120x240 (thickness 7 mm) while stocks last.

DECORI DA RIVESTIMENTO - WALL DECORS 8,5 mm

5x60 0006775 LIST. AVIO rett. PZ 20,50 Lucido / Glossy	5x60 0006776 LIST. PHARD rett. PZ 20,50 Lucido / Glossy	5x60 0006777 LIST. SENAPE rett. PZ 20,50 Lucido / Glossy

MATITE ALLUMINIO - ALUMINIUM STRIPS

Articoli realizzati in alluminio anodizzato per l'uso a parete, adatti a raccordare piastrelle di diverso spessore (8,5/7/6 mm). Avvertenze per la posa e la pulizia a pag. 322
Anodized Aluminium strips for use between wall tiles of different thicknesses (8,5/7/6 mm). Instructions for installation and cleaning page. 322

		MATITA ALLUM. WHITE 0000087 PZ 31,50	
MATITA ALLUMINIO 0,5x120 Parte superiore arrotondata / Rounded top.		MATITA ALLUM. TERRACOTTA 0008530 PZ 31,50	MATITA ALLUMINIO 0,5x120 Parte superiore piatta colorata in bagno galvanico / Flat top colored in galvanic bath.
		MATITA ALLUM. BLU 0008532 PZ 31,50	
MATITA ALLUMINIO 0000086 PZ 23,50		MATITA ALLUM. VERDE 0008531 PZ 31,50	MATITA ALLUM. BRONZO 0000557 PZ 38,90
Parte superiore arrotondata e colorata con resine acriliche. Rounded top colored with acrylic resins.		MATITA ALLUM. RAME 0000556 PZ 38,90	
		MATITA ALLUM. ARDESIA 0008533 PZ 31,50	
MATITA ALLUM. ORO 0008535 PZ 31,50		MATITA ALLUM. BLACK 0000088 PZ 31,50	
MATITA ALLUM. RAME SCURO 0008534 PZ 31,50			

MONOLITH

DECORI / DECORATIVE 8,5 mm	GREIGE	FOG	GRAPHITE
* MOS. QUADRETTI rett. 30x30 F 113,90			
	0001950	0001951	0001952
PEZZI SPECIALI / SPECIAL TRIMS 8,5 mm	GREIGE	FOG	GRAPHITE
BATTISCOPIA rett. 5,5x60 PZ 8,90	0002818	0002819	0002820
BATTISCOPIA rett. 5,5x120 PZ 12,50	0001953	0001954	0001955
GRADONE TOP rett. 32x120x4,5x2 PZ 192,90	0001956	0001957	0001958
ANGOLARE TOP SX rett. 32x120x4,5x2 PZ 221,50	0001959	0001960	0001961
ANGOLARE TOP DX rett. 32x120x4,5x2 PZ 221,50	0001962	0001963	0001964

* Fino ad esaurimento scorte l' art. verrà consegnato a spessore 7 mm. The item will be delivered in a 7 mm thickness while stocks last.

GRES PORCELLANATO A MASSA COLORATA FULL BODY COLORED PORCELAIN

Classificazione secondo norme UNI EN 14411 (ISO 13006) Allegato G-Gruppo BIa GL
Classification in accordance with UNI EN 14411 (ISO 13006) Annex G-Group BIa GL



PROPRIETÀ FISICO-CHIMICHE PHYSICAL-CHEMICAL PROPERTIES	NORMA NORM	VALORE PRESCRITTO DALLE NORME VALUE PRESCRIBED FROM THE NORMS	VAL. / VALUE MONOLITH NAT.
RESISTENZA ALLO SCIVOLAMENTO SLIP RESISTANCE	B.C.R.A. C.A.	μ 0,19 SCIVOLOSITÀ PERICOLOSA - DANGEROUSLY SLIPPERY $0,20 < \mu < 0,39$ SCIVOLOSITÀ ECCESSIVA - EXCESSIVELY SLIPPERY	> 0,40
	B.C.R.A. G.B.	$0,40 < \mu < 0,74$ ATRIBITO SODDISFACENTE - SATISFACTORY GRIP μ 0,75 ATRIBITO ECCELLENTE - EXCELLENT GRIP	> 0,40
	ASTM C 1028 (S.C.O.F.)	SLIP RESISTANT (> 0,60)	> 0,60 DRY > 0,60 WET
	DIN 51130	IN FUNZIONE DELL'AMBIENTE O DELLA ZONA DI LAVORO BASING ON THE ENVIRONMENT OR THE WORKING AREA	R10
	DIN 51097	-	A+B
	ANSI A 137-1:2012 [D.C.O.F.]	$\geq 0,42$	> 0,42



STONE

UNIKA

GRES PORCELLANATO A MASSA COLORATA
FULL BODY COLORED PORCELAIN

8,5 mm

60x120 nat. / antique

30x120 nat.

60x60 nat. / antique / R11

30x60 nat.

20x40 R11

CREAM

8,5 mm

60x120	nat rett.	UKR3405A	F 64,50
60x120	antique rett.	UKL3405A	F 78,50
30x120	nat rett.	UKR57050	F 65,50
60x60	nat	UKN01050	F 46,90
60x60	nat rett.	UKR01050	F 54,50
60x60	antique rett.	UKL01050	F 70,50
30x60	nat rett.	UKR03050	F 50,50



ECRU

8,5 mm

60x120	nat rett.	UKR3410A	F 64,50
60x120	antique rett.	UKL3410A	F 78,50
30x120	nat rett.	UKR57100	F 65,50
60x60	nat	UKN01100	F 46,90
60x60	nat rett.	UKR01100	F 54,50
60x60	antique rett.	UKL01100	F 70,50
30x60	nat rett.	UKR03100	F 50,50



BRONZE

8,5 mm

60x120	nat rett.	UKR3430A	F 64,50
60x120	antique rett.	UKL3430A	F 78,50
30x120	nat rett.	UKR57300	F 65,50
60x60	nat	UKN01300	F 46,90
60x60	nat rett.	UKR01300	F 54,50
60x60	antique rett.	UKL01300	F 70,50
30x60	nat rett.	UKR03300	F 50,50



SMOKE

8,5 mm

60x120	nat rett.	UKR3420A	F 64,50
60x120	antique rett.	UKL3420A	F 78,50
30x120	nat rett.	UKR57200	F 65,50
60x60	nat	UKN01200	F 46,90
60x60	nat rett.	UKR01200	F 54,50
60x60	antique rett.	UKL01200	F 70,50
30x60	nat rett.	UKR03200	F 50,50



GREY

8,5 mm

60x120	nat rett.	UKR3415A	F 64,50
60x120	antique rett.	UKL3415A	F 78,50
30x120	nat rett.	UKR57150	F 65,50
60x60	nat	UKN01150	F 46,90
60x60	nat rett.	UKR01150	F 54,50
60x60	antique rett.	UKL01150	F 70,50
30x60	nat rett.	UKR03150	F 50,50



GAME GREY

8,5 mm

60x60	nat rett.	UKR01450	F 80,50
-------	-----------	-----------------	---------

(UNIKA GREY + DOLPHIN GREY)

Articolo composto da pattern grafici diversi che non prevedono agganci tra loro e miscelati in modo casuale in fase di inscatolamento. Non si garantisce pertanto la presenza costante di tutti i soggetti all'interno delle confezioni. This article comes in several different versions with unconnected patterns that are mixed randomly at the time of packaging. There is therefore no guarantee that all patterns will be present in any individual box.



FREEDOM

8,5 mm

60x60	nat rett.	UKR01350	F 80,50
-------	-----------	-----------------	---------

Articolo composto da pattern grafici diversi che non prevedono agganci tra loro e miscelati in modo casuale in fase di inscatolamento. Non si garantisce pertanto la presenza costante di tutti i soggetti all'interno delle confezioni. This article comes in several different versions with unconnected patterns that are mixed randomly at the time of packaging. There is therefore no guarantee that all patterns will be present in any individual box.




DECORI DA RIVESTIMENTO - WALL DECORS 8,5 mm



10x60 \oplus 3
**** LISTONE WOM**
UKR01161 rett. PZ 38,90
 (Metalli Preziosi - Precious metals)




10x10 \oplus 6
**** TOZZETTO WOM MIX 6**
UKR01162 rett. PZ 16,90
 (Metalli Preziosi - Precious metals)



1,5x30 \oplus 4
**** R1R03207** PZ 25,90




1,5x30 \oplus 4
**** R1R03157** PZ 25,90



1,5x30 \oplus 4
**** R1R03106** PZ 25,90

(Vetro e metalli preziosi - Glass and precious metals)



5x30 \oplus 4
*** FASCIA ESSENZE MIX**
I9R03053 PZ 24,50
 (Legno - Wood)



4x30 \oplus 4
*** FASCIA ARDESIA BRONZO**
RER09054 PZ 23,50



4x30 \oplus 4
*** FASCIA ARDESIA GRIGIO**
RER09204 PZ 23,50
 (Pietra naturale - Natural stone)

* Art. realizzati con materiali naturali: vedi indicazioni per posa e pulizia a pag. 322 dell' area tecnica. Items produced with natural materials: check the technical area at page 322.

** Metalli preziosi. Si consiglia di pulire la superficie senza utilizzare prodotti contenenti sostanze abrasive per non alterare la brillantezza del metallo prezioso. Precious metal. Do not use products containing abrasive substances to clean the decorative element so as not to affect the shine of the precious metal.

DECORI / DECORATIVE 8,5 mm	CREAM	ECRU	BRONZE	GREY	SMOKE
MOS. OPUS MINI rett. 30x30 F 281,90 \boxtimes 4 BORDI IRREGOLARI - IRREGULAR EDGES	UKR09052	UKR09102	UKR09302	UKR09152	UKR09202
MOS. QUADRETTI rett. 30x30 F 113,90 \boxtimes 4	UKR09051	UKR09101	UKR09301	UKR09151	UKR09201
MIX FLOOR 60x120 F 100,50 \boxtimes 2 Pcs box: 60x120 \boxtimes 1, 60x80 \boxtimes 1, 60x40 \boxtimes 1	UKR3406A	UKR3411A	UKR3431A	UKR3416A	UKR3421A
MIX WALL 60x80 F 102,50 \boxtimes 2 Pcs box: 20x60 \boxtimes 4, 20x20 \boxtimes 4, 10x60 \boxtimes 4, 10x20 \boxtimes 2, 10x10 \boxtimes 4	UKR20050	UKR20100	UKR20300	UKR20150	UKR20200

PEZZI SPECIALI / SPECIAL TRIMS 8,5 mm	CREAM	ECRU	BRONZE	GREY	SMOKE
BATTISCOPIA rett. 5,5x60 PZ 8,90 \boxtimes 10	UKR01052	UKR01102	UKR01302	UKR01152	UKR01202
GRADONE TOP rett. 32x120x4,5x2 PZ 192,90 \boxtimes 1	UKR34052	UKR34102	UKR34302	UKR34152	UKR34202
ANGOLARE TOP SX 32x120x4,5x2 PZ 221,50 \boxtimes 1	UKR34054	UKR34104	UKR34304	UKR34154	UKR34204
ANGOLARE TOP DX 32x120x4,5x2 PZ 221,50 \boxtimes 1	UKR34055	UKR34105	UKR34305	UKR34155	UKR34205
ELEMENTO L MONOL. 15x30x3,5 bocciardato nat. PZ 16,90 R11 \boxtimes 8	-	UKN18101	-	UKN18151	-

OUTDOOR R11 8,5 mm

60x60 \boxtimes 3 UNIKA ECRU UKR01600 bocciardato R11 rett. F 56,50	60x60 \boxtimes 3 UNIKA GREY UKR01650 bocciardato R11 rett. F 56,50	60x60 \boxtimes 3 UNIKA SMOKE UKR01700 bocciardato R11 rett. F 56,50
20x40 \boxtimes 15 UNIKA ECRU UKN18100 bocciardato R11 nat. F 36,50	20x40 \boxtimes 15 UNIKA GREY UKN18150 bocciardato R11 nat. F 36,50	

SCHEMI DI POSA / INSTALLATION PATTERNS


<p>1</p> <p>60x120 MIX FLOOR 100 %</p>	<p>2</p> <p>60x120 MIX FLOOR 100 %</p>	<p>3</p> <p>60x120 MIX FLOOR 80 % 60x60 20 %</p>
<p>4</p> <p>60x120 MIX FLOOR 80 % 30x120 20 %</p>	<p>5</p> <p>60x80 MIX WALL 100 %</p>	<p>6</p> <p>60x120 44,4 % 30x120 22,2 % 60x60 22,2 % 30x60 11,2 %</p>

GRES PORCELLANATO A MASSA COLORATA FULL BODY COLORED PORCELAIN

Classificazione secondo norme UNI EN 14411 (ISO 13006) Allegato G-Gruppo Bla GL
Classification in accordance with UNI EN 14411 (ISO 13006) Annex G-Group Bla GL



PROPRIETÀ FISICO-CHIMICHE PHYSICAL-CHEMICAL PROPERTIES	NORMA NORM	VALORE PRESCRITTO DALLE NORME VALUE PRESCRIBED FROM THE NORMS	VAL. / VALUE UNIKA NAT.	VAL. / VALUE UNIKA OUTDOOR
RESISTENZA ALLO SCIVOLAMENTO SLIP RESISTANCE	B.C.R.A. C.A.	μ 0,19 SCIVOLOSITÀ PERICOLOSA - DANGEROUSLY SLIPPERY $0,20 < \mu < 0,39$ SCIVOLOSITÀ ECCESSIVA - EXCESSIVELY SLIPPERY $0,40 < \mu < 0,74$ ATRITO SODDISFACENTE - SATISFACTORY GRIP μ 0,75 ATRITO ECCELLENTE - EXCELLENT GRIP	> 0,40	> 0,40
	B.C.R.A. G.B.		> 0,40	> 0,40
	ASTM C 1028 (S.C.O.F.)	SLIP RESISTANT (> 0,60)	> 0,60 DRY > 0,60 WET	> 0,60 DRY > 0,60 WET
	DIN 51130	IN FUNZIONE DELL'AMBIENTE O DELLA ZONA DI LAVORO BASING ON THE ENVIRONMENT OR THE WORKING AREA	R10	R11
	DIN 51097	-	A+B	A+B+C
	ANSI A 137-1:2012 (D.C.O.F.)	$\geq 0,42$	> 0,42	> 0,42



PORT GOLD



GRIGIO
SIENA



CALACATTA
VENA ORO



LILAC
GREY



ROMA
IMPERIALE



CALACATTA
MICHELANGELO



LABRADORITE



STATUARIO
LIGHT



MARBLE

SENSI SIGNORIA

GRES PORCELLANATO TUTTA MASSA - UGL
FULL BODY PORCELAIN - UGL

6 mm

120x280 soft / lux
40x120 lux

8,5 mm

120x120 nat. / lux
60x120 nat. / lux

SENSI SIGNORIA



wall
ROMA IMPERIALE LUX 60x120
INTERNO 9 RUST 60x120

floor
PLAY DROPS MULTIWHITE 20x20



floor
SENSI SIGNORIA CALACATTA MICHELANGELO
120x120 nat.

ABKSTONE - kitchen volume
CALACATTA MICHELANGELO SOFT 12 MM

SENSI SIGNORIA

PORT GOLD

6 mm

120x280	soft rett.	0009159	F 126,50
---------	------------	----------------	----------

120x280	lux rett.	0008841	F 150,50
---------	-----------	----------------	----------

40x120	lux rett.	0009102	F 99,90
--------	-----------	----------------	---------

8,5 mm

120x120	nat rett.	0009168	F 87,90
---------	-----------	----------------	---------

120x120	lux rett.	0009114	F 116,90
---------	-----------	----------------	----------

60x120	nat rett.	0009171	F 67,50
--------	-----------	----------------	---------

60x120	lux rett.	0009120	F 89,50
--------	-----------	----------------	---------

ABKSTONE

163,5x323 SLAB A lux	0009200	± 12 mm
----------------------	----------------	---------

163,5x323 SLAB B lux	0009814	
----------------------	----------------	--

163,5x323 SLAB A soft	0009204	± 12 mm
-----------------------	----------------	---------

163,5x323 SLAB B soft	0009822	
-----------------------	----------------	--



120x280 ENDLESS MATCH

6 mm


360x280	soft rett.	0009162	PZ 1602,50
---------	------------	----------------	------------

360x280	lux rett.	0009098	PZ 1914,50
---------	-----------	----------------	------------

(prezzo a cp / cp price)

Ripresa grafica tra le diverse lastre contenuta entro una tolleranza di 3 cm.
Composizione a 3 lastre non vendibili singolarmente.

Graphic clearance among the different slabs ranging within 3 cm.
3 Composition slabs not sold separately.



SENSI SIGNORIA

CALACATTA VENA ORO

6 mm

120x280	soft rett.	0009158	F 126,50
---------	------------	----------------	----------

120x280	lux rett.	0008839	F 150,50
---------	-----------	----------------	----------

40x120	lux rett.	0009100	F 99,90
--------	-----------	----------------	---------

8,5 mm

120x120	nat rett.	0009167	F 87,90
---------	-----------	----------------	---------

120x120	lux rett.	0009112	F 116,90
---------	-----------	----------------	----------

60x120	nat rett.	0009170	F 67,50
--------	-----------	----------------	---------

60x120	lux rett.	0009118	F 89,50
--------	-----------	----------------	---------



120x280 ENDLESS MATCH

6 mm

360x280	soft rett.	0009161	PZ 1602,50
---------	------------	----------------	------------

360x280	lux rett.	0009096	PZ 1914,50
---------	-----------	----------------	------------

(prezzo a cp / cp price)

Ripresa grafica tra le diverse lastre contenuta entro una tolleranza di 3 cm.
Composizione a 3 lastre non vendibili singolarmente.

Graphic clearance among the different slabs ranging within 3 cm.
3 Composition slabs not sold separately.



SENSI SIGNORIA

GRIGIO SIENA

6 mm

120x280 lux rett. **0008840** F 150,50

40x120 lux rett. **0009101** F 99,90


8,5 mm

120x120 lux rett. **0009113** F 116,90

60x120 lux rett. **0009119** F 89,50

ABKSTONE

163,5x323 soft **0009202** \pm 12 mm
 163,5x323 lux **0009198** \pm 12 mm



120x280 ENDLESS MATCH


6 mm

480x280 lux rett. **0009097** PZ 2749,50

(prezzo a cp / cp price)

Ripresa grafica tra le diverse lastre contenuta entro una tolleranza di 3 cm.
 Composizione a 4 lastre non vendibili singolarmente.

Graphic clearance among the different slabs ranging within 3 cm.
 4 Composition slabs not sold separately.



SENSI SIGNORIA

LILAC GREY

6 mm

120x280 soft rett. **0009157** F 126,50

120x280 lux rett. **0008838** F 150,50

40x120 lux rett. **0009099** F 99,90

8,5 mm

120x120 nat rett. **0009166** F 87,90

120x120 lux rett. **0009111** F 116,90

60x120 nat rett. **0009169** F 67,50

60x120 lux rett. **0009117** F 89,50

ABKSTONE

163,5x323 soft **0009201** \pm 12 mm
 163,5x323 lux **0009197** \pm 12 mm



120x280 ENDLESS MATCH

6 mm

360x280 soft rett. **0009160** PZ 1602,50

360x280 lux rett. **0009095** PZ 1914,50

(prezzo a cp / cp price)

Ripresa grafica tra le diverse lastre contenuta entro una tolleranza di 3 cm.
 Composizione a 3 lastre non vendibili singolarmente.

Graphic clearance among the different slabs ranging within 3 cm.
 3 Composition slabs not sold separately.




ROMA IMPERIALE

6 mm			
120x280	soft rett.	0010378	F 126,50
120x280	lux rett.	0008842	F 150,50
40x120	lux rett.	0009103	F 99,90

8,5 mm			
120x120	nat rett.	0010389	F 87,90
120x120	lux rett.	0009115	F 116,90
60x120	nat rett.	0010393	F 67,50
60x120	lux rett.	0009121	F 89,50

ABKSTONE

163,5x323 SLAB A lux	0009811	± 12 mm
163,5x323 SLAB B lux	0009816	
163,5x323 SLAB A soft	0009819	± 12 mm
163,5x323 SLAB B soft	0009823	




LABRADORITE

6 mm			
120x280	soft rett.	0010379	F 126,50
120x280	lux rett.	0008843	F 150,50
40x120	lux rett.	0009104	F 99,90

8,5 mm			
120x120	nat rett.	0010390	F 87,90
120x120	lux rett.	0009116	F 116,90
60x120	nat rett.	0010394	F 67,50
60x120	lux rett.	0009122	F 89,50

ABKSTONE

163,5x323 soft	0009203	± 12 mm
163,5x323 lux	0009199	± 12 mm




CALACATTA MICHELANGELO

6 mm			
120x280	soft rett.	0010601	F 126,50
120x280	lux rett.	0010597	F 150,50
40x120	lux rett.	0027071	F 99,90

8,5 mm			
120x120	nat rett.	0010391	F 87,90
120x120	lux rett.	0010362	F 116,90
60x120	nat rett.	0010396	F 67,50
60x120	lux rett.	0010364	F 89,50

ABKSTONE

163,5x323 SLAB A lux	0009812	± 12 mm
163,5x323 SLAB B lux	0009817	
163,5x323 SLAB A soft	0009820	± 12 mm
163,5x323 SLAB B soft	0009824	



STATUARIO LIGHT

6 mm			
120x280	soft rett.	0010602	F 126,50
120x280	lux rett.	0010598	F 150,50
40x120	lux rett.	0027075	F 99,90

8,5 mm			
120x120	nat rett.	0010392	F 87,90
120x120	lux rett.	0010363	F 116,90
60x120	nat rett.	0010397	F 67,50
60x120	lux rett.	0010365	F 89,50

ABKSTONE

163,5x323 SLAB A lux	0009813	± 12 mm
163,5x323 SLAB B lux	0009818	
163,5x323 SLAB A soft	0009821	± 12 mm
163,5x323 SLAB B soft	0009825	



SENSI SIGNORIA


OPUS CALACATTA

8,5 mm

120x120 lux rett. **0009190** F 120,90

60x120 lux rett. **0009192** F 94,50

Articolo composto da pattern grafici diversi che non prevedono agganci tra loro e miscelati in modo casuale in fase di inscatolamento. Non si garantisce pertanto la presenza costante di tutti i soggetti all'interno delle confezioni. This article comes in several different versions with unconnected patterns that are mixed randomly at the time of packaging. There is therefore no guarantee that all patterns will be present in any individual box.



OPUS LILAC

8,5 mm

120x120 lux rett. **0009189** F 120,90

60x120 lux rett. **0009191** F 94,50

Articolo composto da pattern grafici diversi che non prevedono agganci tra loro e miscelati in modo casuale in fase di inscatolamento. Non si garantisce pertanto la presenza costante di tutti i soggetti all'interno delle confezioni. This article comes in several different versions with unconnected patterns that are mixed randomly at the time of packaging. There is therefore no guarantee that all patterns will be present in any individual box.



SENSI SIGNORIA

MARBLE

MATITE ALLUMINIO ALUMINIUM STRIPS

Articoli realizzati in alluminio anodizzato per l'uso a parete, adatti a raccordare piastrelle di diverso spessore (8,5/7/6 mm). Avvertenze per la posa e la pulizia a pag. 322. Anodized Aluminium strips for use between wall tiles of different thicknesses (8,5/7/6 mm). Instructions for installation and cleaning page. 322.



MATITA ALLUMINIO 0,5x120 4
Parte superiore arrotondata / Rounded top.

MATITA ALLUMINIO
0000086 PZ 23,50

Parte superiore arrotondata e colorata con resine acriliche.
Rounded top colored with acrylic resins.

MATITA ALLUM. ORO
0008535 PZ 31,50

MATITA ALLUM. RAME SCURO
0008534 PZ 31,50

MATITA ALLUM. WHITE
0000087 PZ 31,50

MATITA ALLUM. TERRACOTTA
0008530 PZ 31,50

MATITA ALLUM. BLU
0008532 PZ 31,50

MATITA ALLUM. VERDE
0008531 PZ 31,50

MATITA ALLUM. ARDESIA
0008533 PZ 31,50

MATITA ALLUM. BLACK
0000088 PZ 31,50



MATITA ALLUMINIO 0,5x120 4
Parte superiore piatta colorata in bagno galvanico / Flat top colored in galvanic bath.

MATITA ALLUM. BRONZO
0000557 PZ 38,90

MATITA ALLUM. RAME
0000556 PZ 38,90

5x120 4
LIST. COLORFUL OCHRE
0000185 glossy PZ 66,90



wall
LILAC GREY LUX 60x120
OPUS LILAC LUX 60x120
GRIGIO SIENA LUX 60x120

floor
LILAC GREY LUX 60x120



bathdesign - washbasin
GRIGIO SIENA LUX



wall
GRIGIO SIENA LUX 60x120
MATITA ALLUMINIO ORO 0,5x120

SENSI SIGNORIA

MARBLE




DECORI / DECORATIVE 8,5 mm	PORT GOLD	CALACATTA VENA ORO	ROMA IMPERIALE	LABRADORITE
<p>28,16 cm 80,60 cm 59,60 cm MOS. VENTAGLIO lux rett. 28x60 F 311,90 ⊕ 4 (2 pz sx + 2 pz dx)</p> <p>SX DX</p>	0009151	0009148	0009152	0009153
<p>MIX SIZES nat. rett. 30x60 F 91,90 ⊕ 6 Pcs box: 15x60 ⊕ 6 10x60 ⊕ 6 5x60 ⊕ 6</p>	0009186	0009185	0010414	0010415

PEZZI SPECIALI / SPECIAL TRIMS 8,5 mm	PORT GOLD	CALACATTA VENA ORO	ROMA IMPERIALE	LABRADORITE
<p>BATTISCOPA nat. rett. 5,5x120 PZ 12,50 ⊕ 6</p>	0009174	0009173	0010398	0010399
<p>BATTISCOPA lux rett. 5,5x120 PZ 14,50 ⊕ 6</p>	0009126	0009124	0009127	0009128
<p>GRADONE TOP nat. rett. 32x120x4,5x2 PZ 192,90 ⊕ 1</p>	0009177	0009176	0010402	0010403
<p>GRADONE TOP lux rett. 32x120x4,5x2 PZ 203,90 ⊕ 1</p>	0009132	0009130	0009133	0009134
<p>ANGOLARE TOP SX nat. rett. 32x120x4,5x2 PZ 221,50 ⊕ 1</p>	0009180	0009179	0010406	0010407
<p>ANGOLARE TOP SX lux rett. 32x120x4,5x2 PZ 232,90 ⊕ 1</p>	0009138	0009136	0009139	0009140
<p>ANGOLARE TOP DX nat. rett. 32x120x4,5x2 PZ 221,50 ⊕ 1</p>	0009183	0009182	0010410	0010411
<p>ANGOLARE TOP DX lux rett. 32x120x4,5x2 PZ 232,90 ⊕ 1</p>	0009144	0009142	0009145	0009146

SENSI SIGNORIA

MARBLE



DECORI / DECORATIVE 8,5 mm	GRIGIO SIENA	LILAC GREY	CALACATTA MICHELANGELO	STATUARIO LIGHT
<p>28,16 cm 80,60 cm 59,60 cm MOS. VENTAGLIO lux rett. 28x60 F 311,90 ⊕ 4 (2 pz sx + 2 pz dx)</p> <p>SX DX</p>	0009150	0009147	0010374	0010375
<p>MIX SIZES nat. rett. 30x60 F 91,90 ⊕ 6 Pcs box: 15x60 ⊕ 6 10x60 ⊕ 6 5x60 ⊕ 6</p>	-	0009184	0010416	0010417

PEZZI SPECIALI / SPECIAL TRIMS 8,5 mm	GRIGIO SIENA	LILAC GREY	CALACATTA MICHELANGELO	STATUARIO LIGHT
<p>BATTISCOPA nat. rett. 5,5x120 PZ 12,50 ⊕ 6</p>	-	0009172	0010400	0010401
<p>BATTISCOPA lux rett. 5,5x120 PZ 14,50 ⊕ 6</p>	0009125	0009123	0010366	0010367
<p>GRADONE TOP nat. rett. 32x120x4,5x2 PZ 192,90 ⊕ 1</p>	-	0009175	0010404	0010405
<p>GRADONE TOP lux rett. 32x120x4,5x2 PZ 203,90 ⊕ 1</p>	0009131	0009129	0010368	0010369
<p>ANGOLARE TOP SX nat. rett. 32x120x4,5x2 PZ 221,50 ⊕ 1</p>	-	0009178	0010408	0010409
<p>ANGOLARE TOP SX lux rett. 32x120x4,5x2 PZ 232,90 ⊕ 1</p>	0009137	0009135	0010370	0010371
<p>ANGOLARE TOP DX nat. rett. 32x120x4,5x2 PZ 221,50 ⊕ 1</p>	-	0009181	0010412	0010413
<p>ANGOLARE TOP DX lux rett. 32x120x4,5x2 PZ 232,90 ⊕ 1</p>	0009143	0009141	0010372	0010373

GRES PORCELLANATO TUTTA MASSA FULL BODY PORCELAIN

SUPERFICIE NATURALE Classificazione secondo norme UNI EN 14411 (ISO 13006) Allegato G Gruppo Bla UGL
NATURAL SURFACE Classification in accordance with UNI EN 14411 (ISO 13006) Annex G-Group Bla UGL



PROPRIETÀ FISICO-CHIMICHE PHYSICAL-CHEMICAL PROPERTIES	NORMA NORM	VALORE PRESCRITTO DALLE NORME VALUE PRESCRIBED FROM THE NORMS	VAL. / VALUE SENSI SIGNORIA NAT.
RESISTENZA ALLO SCIVOLAMENTO SLIP RESISTANCE	B.C.R.A. C.A.	μ 0,19 SCIVOLOSITÀ PERICOLOSA - DANGEROUSLY SLIPPERY 0,20 < μ < 0,39 SCIVOLOSITÀ ECCESSIVA - EXCESSIVELY SLIPPERY 0,40 < μ < 0,74 ATTRITO SODDISFACENTE - SATISFACTORY GRIP μ 0,75 ATTRITO ECCELLENTE - EXCELLENT GRIP	> 0,40
	B.C.R.A. G.B.		> 0,40
	ASTM C 1028 (S.C.O.F.)	SLIP RESISTANT (> 0,60)	> 0,60 DRY > 0,60 WET
	DIN 51130	IN FUNZIONE DELL'AMBIENTE O DELLA ZONA DI LAVORO BASING ON THE ENVIRONMENT OR THE WORKING AREA	R10
	DIN 51097	-	A+B
	ANSI A 137-1:2012 (D.C.O.F.)	≥ 0,42	> 0,42

SENSI SIGNORIA

THE PERFECT COMBO

DALLA CONSULTAZIONE DELLA MATERIOTECA ABK, NASCE LA NUOVA SEZIONE DEDICATA AGLI ABBINAMENTI CHE VALORIZZANO LE SUPERFICI DELLE PRINCIPALI COLLEZIONI.

THE NEW SECTION EXPLORES THE DIFFERENT WAYS IN WHICH ABK MATERIALS CAN BE COORDINATED TO ENHANCE THE SURFACES OF THE MAIN COLLECTIONS.

	BLEND CONCRETE	LAB325	INTERNO 9	ECO CHIC
 PORT GOLD	 MOON	 PEARL	 RUST	 AVANA
 CALACATTA VENA ORO	 IRON	 TAUPE	 RUST	 BROWN
 ROMA IMPERIALE	 MOON	 PEARL	 RUST	 NATURALE
 LABRADORITE	 ASH	 TAUPE	 SILVER	 ALMOND
 GRIGIO SIENA	 MOON	 PEPPER	 DARK	 BROWN
 LILAC GREY	 GREY	 PEPPER	 DARK	 NATURALE
 CALACATTA MICHELANGELO	 ASH	 TAUPE	 MUD	 AVANA
 STATUARIO LIGHT	 GREY	 ASH	 SILVER	 NATURALE
	CHROME			
	 WHITE	 BLACK		

SENSI SIGNORIA

MARBLE






CRYSTAL



TAJ MAHAL



ICEBERG



TITANIUM
BLACK



MARBLE

SENSI GEMS

GRES PORCELLANATO TUTTA MASSA - UGL
FULL BODY PORCELAIN - UGL

6 mm

160x320 soft / lux
120280 soft / lux
40x120 soft / lux

8,5 mm

120x120 nat. / lux
60x120 nat. / lux



SENSI GEMS

CRYSTAL

6 mm

160x320	soft rett.	0005701	F 170,50
160x320	lux rett.	0005689	F 194,50
* 120x280	soft rett.	0008138	F 126,50
* 120x280	lux rett.	0008148	F 150,50
40x120	soft rett.	0008747	F 82,90
40x120	lux rett.	0008751	F 99,90

8,5 mm

120x120	nat rett.	0005703	F 87,90
120x120	lux rett.	0005693	F 116,90
60x120	nat rett.	0005704	F 67,50
60x120	lux rett.	0005694	F 89,50

ABKSTONE

163,5x323	soft	0005700	± 6 mm
163,5x323	lux	0005688	± 6 mm
163,5x323	soft	0006272	± 12 mm
163,5x323	lux	0006279	± 12 mm

CRYSTAL BOOK MATCH

6 mm

* 120x280	SLAB A LUX rett.	0008150	F 150,50
* 120x280	SLAB B LUX rett.	0008151	F 150,50

Ripresa grafica tra le diverse lastre contenuta entro una tolleranza di 3 cm.

Graphic clearance among the different slabs ranging within 3 cm.



SLAB A

SLAB B

*Fino ad esaurimento scorte l'art verrà consegnato nel formato 120x278 6 mm oppure 120x270 6 mm. The item will be delivered in sizes 120x278 (thickness 6 mm) or 120x270 (thickness 6 mm) while stocks last.

SENSI GEMS

TAJ MAHAL

6 mm			
160x320	soft rett.	0005650	F 170,50
160x320	lux rett.	0005332	F 194,50
* 120x280	soft rett.	0008690	F 126,50
* 120x280	lux rett.	0008696	F 150,50
40x120	soft rett.	0008746	F 82,90
40x120	lux rett.	0008750	F 99,90
8,5 mm			
120x120	nat rett.	0005654	F 87,90
120x120	lux rett.	0005340	F 116,90
60x120	nat rett.	0005656	F 67,50
60x120	lux rett.	0005342	F 89,50

ABKSTONE

163,5x323 soft	0005648	± 6 mm
163,5x323 lux	0005369	± 6 mm
163,5x323 soft	0006271	± 12 mm
163,5x323 lux	0005311	± 12 mm



ICEBERG

6 mm			
160x320	soft rett.	0006405	F 170,50
160x320	lux rett.	0006407	F 194,50
* 120x280	soft rett.	0008691	F 126,50
* 120x280	lux rett.	0008697	F 150,50
40x120	soft rett.	0008748	F 82,90
40x120	lux rett.	0008752	F 99,90
8,5 mm			
120x120	nat rett.	0006423	F 87,90
120x120	lux rett.	0006413	F 116,90
60x120	nat rett.	0006424	F 67,50
60x120	lux rett.	0006414	F 89,50

ABKSTONE

163,5x323 soft	0006404	± 6 mm
163,5x323 lux	0006406	± 6 mm
163,5x323 soft	0006403	± 12 mm
163,5x323 lux	0006402	± 12 mm



SENSI GEMS

MARBLE

TITANIUM BLACK

6 mm			
160x320	soft rett.	0005649	F 170,50
160x320	lux rett.	0005331	F 194,50
* 120x280	soft rett.	0008136	F 126,50
* 120x280	lux rett.	0008695	F 150,50
40x120	soft rett.	0008745	F 82,90
40x120	lux rett.	0008749	F 99,90
8,5 mm			
120x120	nat rett.	0005653	F 87,90
120x120	lux rett.	0005339	F 116,90
60x120	nat rett.	0005655	F 67,50
60x120	lux rett.	0005341	F 89,50

ABKSTONE

163,5x323 soft	0005647	± 6 mm
163,5x323 lux	0005368	± 6 mm
163,5x323 soft	0006270	± 12 mm
163,5x323 lux	0005310	± 12 mm

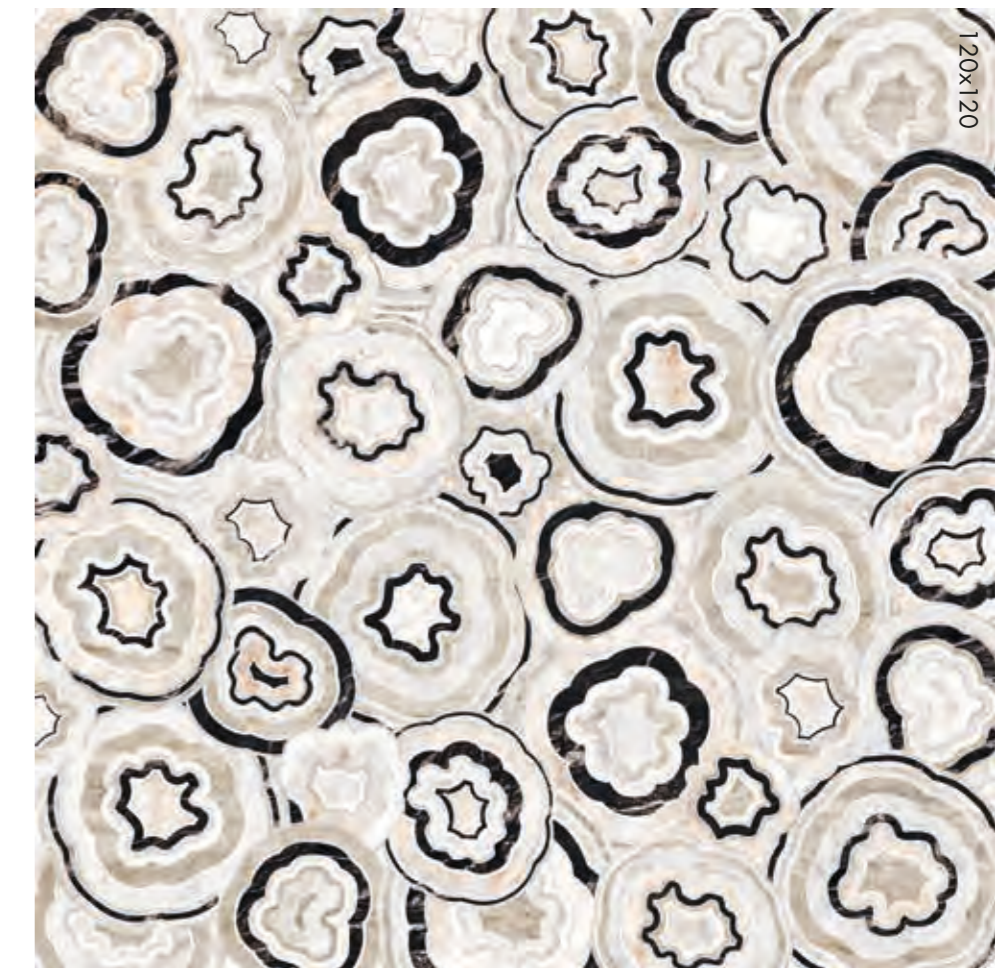


MULTIQUARTZ

8,5 mm			
120x120	lux rett.	0006730	F 120,90
60x120	lux rett.	0006731	F 94,50

Articolo composto da pattern grafici diversi che non prevedono agganci tra loro e miscelati in modo casuale in fase di inscatolamento. Non si garantisce pertanto la presenza costante di tutti i soggetti all'interno delle confezioni. This article comes in several different versions with unconnected patterns that are mixed randomly at the time of packaging. There is therefore no guarantee that all patterns will be present in any individual box.

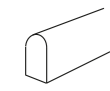
* Fino ad esaurimento scorte l'art verrà consegnato nel formato 120x278 6 mm oppure 120x270 6 mm. The item will be delivered in sizes 120x278 (thickness 6 mm) or 120x270 (thickness 6 mm) while stocks last.



SENSI GEMS

MATITE ALLUMINIO - ALUMINIUM STRIPS

Articoli realizzati in alluminio anodizzato per l'uso a parete, adatti a raccordare piastrelle di diverso spessore (8,5/7/6 mm). Avvertenze per la posa e la pulizia a pag. 322
Anodized Aluminium strips for use between wall tiles of different thicknesses (8,5/7/6 mm). Instructions for installation and cleaning page. 322



MATITA ALLUMINIO 0,5x120 4
Parte superiore arrotondata / Rounded top.

MATITA ALLUMINIO
0000086 PZ 23,50

Parte superiore arrotondata e colorata con resine acriliche.
Rounded top colored with acrylic resins.

MATITA ALLUM. ORO
0008535 PZ 31,50

MATITA ALLUM. RAME SCURO
0008534 PZ 31,50

MATITA ALLUM. WHITE
0000087 PZ 31,50

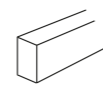
MATITA ALLUM. TERRACOTTA
0008530 PZ 31,50

MATITA ALLUM. BLU
0008532 PZ 31,50

MATITA ALLUM. VERDE
0008531 PZ 31,50

MATITA ALLUM. ARDESIA
0008533 PZ 31,50

MATITA ALLUM. BLACK
0000088 PZ 31,50



MATITA ALLUMINIO 0,5x120 4
Parte superiore piatta colorata in bagno galvanico / Flat top colored in galvanic bath.

MATITA ALLUM. BRONZO
0000557 PZ 38,90

MATITA ALLUM. RAME
0000556 PZ 38,90

DECORI DA RIVESTIMENTO - WALL DECORS 8,5 mm



5x60 4
0006775 LIST. AVIO rett. PZ 20,50
Lucido / Glossy



5x60 4
0006776 LIST. PHARD rett. PZ 20,50
Lucido / Glossy



5x60 4
0006777 LIST. SENAPE rett. PZ 20,50
Lucido / Glossy



wall
SENSI GEMS CRYSTAL MIX SIZES 30x60 rett./lux
ATLANTIS LIST. SENAPE 5x60
INTERNO 9 RUST 60x120 rett.
floor
SENSI GEMS CRYSTAL 60x120 rett.



wall
SENSI GEMS ICEBERG 40x120 soft rett.
floor
SENSI GEMS ICEBERG 120x120 rett.

SENSI GEMS

MARBLE



DECORI / DECORATIVE 8,5 mm	CRYSTAL	TAJ MAHAL	ICEBERG	TITANIUM BLACK
MIX SIZES (50% nat. / 50% lux) 30x60 F 103,50 6 Pcs box: 15x60 6 10x60 6 5x60 6	0006734	0006733	0006735	0006732

PEZZI SPECIALI / SPECIAL TRIMS 8,5 mm	CRYSTAL	TAJ MAHAL	ICEBERG	TITANIUM BLACK
BATTISCOPIA lux rett. 5,5x120 PZ 14,50 6	0005695	0005658	0006415	0005657
BATTISCOPIA nat. rett. 5,5x120 PZ 12,50 6	0005709	0005668	0006736	0005667
GRADONE TOP. lux rett. 32x120x4,5x2 PZ 203,90 1	0005696	0005660	0006416	0005659
GRADONE TOP. nat. rett. 32x120x4,5x2 PZ 192,90 1	0005705	0005670	0006737	0005669
ANGOLARE TOP SX lux rett. 32x120x4,5x2 PZ 232,90 1	0005697	0005662	0006417	0005661
ANGOLARE TOP SX nat. rett. 32x120x4,5x2 PZ 221,50 1	0005706	0005672	0006738	0005671
ANGOLARE TOP DX lux rett. 32x120x4,5x2 PZ 232,90 1	0005698	0005664	0006418	0005663
ANGOLARE TOP DX nat. rett. 32x120x4,5x2 PZ 221,50 1	0005707	0005674	0006739	0005673

GRES PORCELLANATO TUTTA MASSA FULL BODY PORCELAIN

SUPERFICIE NATURALE Classificazione secondo norme UNI EN 14411 (ISO 13006) Allegato G Gruppo Bla UGL
NATURAL SURFACE Classification in accordance with UNI EN 14411 (ISO 13006) Annex G-Group Bla UGL



PROPRIETÀ FISICO-CHIMICHE PHYSICAL-CHEMICAL PROPERTIES	NORMA NORM	VALORE PRESCRITTO DALLE NORME VALUE PRESCRIBED FROM THE NORMS	VAL. / VALUE SENSI GEMS NAT.
RESISTENZA ALLO SCIVOLAMENTO SLIP RESISTANCE	B.C.R.A. C.A.	μ 0,19 SCIVOLosità PERICOLOSA - DANGEROUSLY SLIPPERY $0,20 < \mu < 0,39$ SCIVOLosità ECCESSIVA - EXCESSIVELY SLIPPERY	> 0,40
	B.C.R.A. G.B.	$0,40 < \mu < 0,74$ ATTRITO SODDISFACENTE - SATISFACTORY GRIP μ 0,75 ATTRITO ECCELLENTE - EXCELLENT GRIP	> 0,40
RESISTENZA ALLO SCIVOLAMENTO SLIP RESISTANCE	ASTM C 1028 (S.C.O.F.)	SLIP RESISTANT (> 0,60)	> 0,60 DRY > 0,60 WET
	DIN 51130	IN FUNZIONE DELL'AMBIENTE O DELLA ZONA DI LAVORO BASING ON THE ENVIRONMENT OR THE WORKING AREA	R10
	DIN 51097	-	A+B
	ANSI A 137-1:2012 (D.C.O.F.)	$\geq 0,42$	> 0,42

P. tech ON DEMAND

La tecnologia P.TECH migliora le performance anti-scivolo dei pavimenti, mantenendo inalterati i valori di resistenza meccanica del gres porcellanato, con una finitura estremamente piacevole al tatto e facile da pulire.
SENSI GEMS - CRYSTAL, TAJ MAHAL, ICEBERG in finitura P.TECH, nei formati 60x120 e 120x120, può essere fornita su richiesta con un ordine soggetto a lotto minimo di produzione.


The innovative P.TECH technology which improves the slip resistance of floors while delivering the renowned mechanical strength of porcelain tiles and a finish that is both extremely pleasant to the touch and easy to clean.
SENSI GEMS - CRYSTAL, TAJ MAHAL, ICEBERG in P.TECH finish, in the 60x120 and 120x120 sizes, can be supplied on request with an order subject to a minimum production batch.

SENSI GEMS

THE PERFECT COMBO


DALLA CONSULTAZIONE DELLA MATERIOTECA ABK, NASCE LA NUOVA SEZIONE DEDICATA AGLI ABBINAMENTI CHE VALORIZZANO LE SUPERFICI DELLE PRINCIPALI COLLEZIONI.

THE NEW SECTION EXPLORES THE DIFFERENT WAYS IN WHICH ABK MATERIALS CAN BE COORDINATED TO ENHANCE THE SURFACES OF THE MAIN COLLECTIONS.



SENSI GEMS

MARBLE





INVISIBLE PEARL



MARQUINIA SELECT



BRECCIA MELANGE




STATUARIO ULTRA



STATUARIO VERSILIA



CALACATTA GOLD



GRAND ANTIQUE



ONICE BEIGE



MARBLE

SENSI UP

GRES PORCELLANATO TUTTA MASSA - UGL
FULL BODY PORCELAIN - UGL

6 mm

160x320 soft / lux
120x280 soft / lux

8,5 mm

120x120 nat. / lux
60x120 nat. / lux
80x80 nat. / lux

SENSI UP



floor
SENSI UP MARQUINIA SELECT NAT 120x120

little tables
ABKSTONE ROMA IMPERIALE SOFT 12mm



wall
SENSI UP MARQUINIA SELECT LUX 120x280

floor
SENSI UP INTARSIA LUX 120x120

table
ABKSTONE STATUARIO VERSILIA LUX 160x320 12 mm

INVISIBLE PEARL

6 mm			
* 160x320	soft rett.	0003847	F 170,50
* 160x320	lux rett.	0004177	F 194,50
** 120x280	soft rett.	0008113	F 126,50
** 120x280	lux rett.	0008702	F 150,50
8,5 mm			
120x120	nat rett.	0005728	F 87,90
120x120	lux rett.	0004199	F 116,90
60x120	nat rett.	0005736	F 67,50
60x120	lux rett.	0004204	F 89,50

ABKSTONE

163,5x323 soft	0003835	± 6 mm
163,5x323 lux	0003889	± 6 mm
163,5x323 soft	0003777	± 12 mm
163,5x323 lux	0003789	± 12 mm
163,5x323 soft	0007762	± 20 mm



BRECCIA MELANGE

6 mm			
* 160x320	lux rett.	0003509	F 194,50
** 120x280	lux rett.	0008704	F 150,50
8,5 mm			
120x120	lux rett.	0003519	F 116,90
60x120	lux rett.	0003521	F 89,50




MARQUINIA SELECT

6 mm			
* 160x320	soft rett.	0003848	F 170,50
* 160x320	lux rett.	0004178	F 194,50
** 120x280	soft rett.	0008114	F 126,50
** 120x280	lux rett.	0008703	F 150,50
8,5 mm			
120x120	nat rett.	0006755	F 87,90
120x120	lux rett.	0004200	F 116,90
60x120	nat rett.	0006756	F 67,50
60x120	lux rett.	0004205	F 89,50


ABKSTONE

163,5x323 soft	0003856	± 6 mm
163,5x323 lux	0003891	± 6 mm
163,5x323 slab A soft	0003776	± 12 mm
163,5x323 slab B soft	0003866	± 12 mm
163,5x323 slab A lux	0003788	± 12 mm
163,5x323 slab B lux	0003863	± 12 mm
163,5x323 soft	0006248	± 20 mm
163,5x323 lux	0006245	± 20 mm



GRAND ANTIQUE

6 mm			
* 160x320	lux rett.	0002538	F 194,50
*** 120x280	lux rett.	0005029	F 150,50
8,5 mm			
120x120	lux rett.	0002562	F 116,90
60x120	lux rett.	0002564	F 89,50



* Fino ad esaurimento scorte l' art. verrà consegnato a spessore 7 mm. The item will be delivered in a 7 mm thickness while stocks last.

** Fino ad esaurimento scorte l' art verrà consegnato nel formato 120x278 6 mm oppure 120x270 6 mm. The item will be delivered in sizes 120x278 (thickness 6 mm) or 120x270 (thickness 6 mm) while stocks last.

*** Fino ad esaurimento scorte l' art. verrà consegnato nel formato 120x240 spessore 7 mm. The item will be delivered in size 120x240 (thickness 7 mm) while stocks last.

SENSI UP

STATUARIO ULTRA

6 mm			
* 160x320	lux rett.	0000371	F 194,50
*** 120x280	lux rett.	0008804	F 150,50
8,5 mm			
120x120	lux rett.	0000389	F 116,90
60x120	lux rett.	0008815	F 89,50
80x80	lux rett.	0000718	F 87,90
80x80	nat rett.	0000739	F 63,50



CALACATTA GOLD

6 mm			
* 160x320	lux rett.	0000367	F 194,50
* 160x320	soft rett.	0002751	F 170,50
*** 120x280	lux rett.	0008803	F 150,50
8,5 mm			
120x120	lux rett.	0000385	F 116,90
60x120	lux rett.	0008814	F 89,50
80x80	lux rett.	0000717	F 87,90
80x80	nat rett.	0000736	F 63,50



ABKSTONE

163,5x323 soft	0002742	± 6 mm
163,5x323 lux	0003353	± 6 mm
163,5x323 slab A soft	0003775	± 12 mm
163,5x323 slab B soft	0003865	± 12 mm
163,5x323 slab A lux	0003787	± 12 mm
163,5x323 slab B lux	0003862	± 12 mm
163,5x323 soft	0006247	± 20 mm
163,5x323 lux	0006244	± 20 mm

SENSI UP

MARBLE

ONICE BEIGE

6 mm			
* 160x320	lux rett.	0000372	F 194,50
*** 120x280	lux rett.	0008805	F 150,50
8,5 mm			
120x120	lux rett.	0000390	F 116,90
60x120	lux rett.	0000742	F 89,50



BOOK MATCH

6 mm			
120x280	lux rett. SLAB A	0008806	F 150,50
120x280	lux rett. SLAB B	0008807	F 150,50

Ripresa grafica tra le diverse lastre contenuta entro una tolleranza di 3 cm.
Graphic clearance among the different slabs ranging within 3 cm.



SLAB A

SLAB B

* Fino ad esaurimento scorte l' art. verrà consegnato a spessore 7 mm. The item will be delivered in a 7 mm thickness while stocks last.

*** Fino ad esaurimento scorte l' art. verrà consegnato nel formato 120x240 spessore 7 mm. The item will be delivered in size 120x240 (thickness 7 mm) while stocks last.

STATUARIO VERSILIA

6 mm			
* 160x320	soft rett.	0003846	F 170,50
* 160x320	lux rett.	0004176	F 194,50
** 120x280	soft rett.	0008705	F 126,50
** 120x280	lux rett.	0008701	F 150,50
8,5 mm			
120x120	nat rett.	0005726	F 87,90
120x120	lux rett.	0004198	F 116,90
60x120	nat rett.	0005735	F 67,50
60x120	lux rett.	0004203	F 89,50

ABKSTONE

163,5x323 soft	0003836	⊗ 6 mm
163,5x323 slab A lux	0003887	⊗ 6 mm
163,5x323 slab B lux	0009923	⊗ 6 mm
163,5x323 slab A soft	0003774	⊗ 12 mm
163,5x323 slab B soft	0003864	⊗ 12 mm
163,5x323 slab A lux	0003786	⊗ 12 mm
163,5x323 slab B lux	0003861	⊗ 12 mm
163,5x323 soft	0006246	⊗ 20 mm
163,5x323 lux	0006243	⊗ 20 mm
FULL VEIN 3D		
163,5x323 soft	0007722	⊗ 20 mm
163,5x323 lux	0007721	⊗ 20 mm

* Fino ad esaurimento scorte l'art. verrà consegnato a spessore 7 mm. The item will be delivered in a 7 mm thickness while stocks last.

** Fino ad esaurimento scorte l'art verrà consegnato nel formato 120x278 6 mm oppure 120x270 7 mm. The item will be delivered in sizes 120x278 (thickness 6 mm) or 120x270 (thickness 7 mm) while stocks last.



INTARSIA

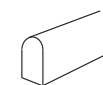
8,5 mm			
120x120	lux rett.	0004208	F 120,90
60x120	lux rett.	0004209	F 94,50

Articolo composto da pattern grafici diversi che non prevedono agganci tra loro e miscelati in modo casuale in fase di inscatolamento. Non si garantisce pertanto la presenza costante di tutti i soggetti all'interno delle confezioni. This article comes in several different versions with unconnected patterns that are mixed randomly at the time of packaging. There is therefore no guarantee that all patterns will be present in any individual box.



MATITE ALLUMINIO - ALUMINIUM STRIPS

Articoli realizzati in alluminio anodizzato per l'uso a parete, adatti a raccordare piastrelle di diverso spessore (8,5/7/6 mm). Avvertenze per la posa e la pulizia a pag. 322. Anodized Aluminium strips for use between wall tiles of different thicknesses (8,5/7/6 mm). Instructions for installation and cleaning page. 322



MATITA ALLUMINIO 0,5x120 4
Parte superiore arrotondata / Rounded top.

MATITA ALLUMINIO **0000086** PZ 23,50

Parte superiore arrotondata e colorata con resine acriliche. Rounded top colored with acrylic resins.

MATITA ALLUM. ORO **0008535** PZ 31,50

MATITA ALLUM. RAME SCURO **0008534** PZ 31,50



MATITA ALLUM. WHITE **0000087** PZ 31,50



MATITA ALLUM. TERRACOTTA **0008530** PZ 31,50



MATITA ALLUM. BLU **0008532** PZ 31,50



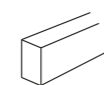
MATITA ALLUM. VERDE **0008531** PZ 31,50



MATITA ALLUM. ARDESIA **0008533** PZ 31,50



MATITA ALLUM. BLACK **0000088** PZ 31,50



MATITA ALLUMINIO 0,5x120 4
Parte superiore piatta colorata in bagno galvanico / Flat top colored in galvanic bath.

MATITA ALLUM. BRONZO **0000557** PZ 38,90



MATITA ALLUM. RAME **0000556** PZ 38,90



SENSI UP



DECORI / DECORATIVE 8,5 mm	INVISIBLE PEARL	BRECCIA MELANGE	STATUARIO VERSILIA	GRAND ANTIQUE	MARQUINIA SELECT
TRAPEZIO lux rett. 60x30x30 F 288,50 ☞ 3 = 0,35 MQ	-	-	-	* 0002952	-
ROMBO 30 lux rett. 30x30 F 288,50 ☞ 5 = 0,39 MQ	-	-	-	* 0002953	-

PEZZI SPECIALI / SPECIAL TRIMS 8,5 mm	INVISIBLE PEARL	BRECCIA MELANGE	STATUARIO VERSILIA	GRAND ANTIQUE	MARQUINIA SELECT
BATTISCOPIA lux rett. 5,5x120 PZ 14,50 ☞ 6	0004910	0004912	0004909	* 0002566	0004911
BATTISCOPIA nat. rett. 5,5x120 PZ 12,50 ☞ 6	0005741	-	0005740	-	0006757
GRAD. TOP lux rett. 32x120x4,5x2 PZ 203,90 ☞ 1	0004915	0004917	0004914	* 0002568	0004916
GRAD. TOP nat. rett. 32x120x4,5x2 PZ 192,90 ☞ 1	0005746	-	00005745	-	0006758
ANG. TOP SX lux rett. 32x120x4,5x2 PZ 232,90 ☞ 1	0004920	0004922	0004919	* 0002570	0004921
ANG. TOP SX nat. rett. 32x120x4,5x2 PZ 221,50 ☞ 1	0005751	-	0005750	-	0006759
ANG. TOP DX lux rett. 32x120x4,5x2 PZ 232,90 ☞ 1	0004925	0004927	0004924	* 0002572	0004926
ANG. TOP DX nat. rett. 32x120x4,5x2 PZ 221,50 ☞ 1	0005757	-	0005756	-	0006760

* Fino ad esaurimento scorte l' art. verrà consegnato a spessore 7 mm. The item will be delivered in a 7 mm thickness while stocks last.

SENSI UP

MARBLE



DECORI / DECORATIVE 7 mm	STATUARIO ULTRA	CALACATTA GOLD	ONICE BEIGE
TRAPEZIO lux rett. 60x30x30 F 288,50 ☞ 4 = 0,46 MQ	0000895	0000891	0000896
ROMBO 30 lux rett. 30x30 F 288,50 ☞ 7 = 0,54 MQ	0000901	0000897	0000902
MOS. ENIGMA lux rett. 30x34 F 356,50 ☞ 5	0000907	0000903	0000908

PEZZI SPECIALI / SPECIAL TRIMS 8,5 mm	STATUARIO ULTRA	CALACATTA GOLD	ONICE BEIGE
BATTISCOPIA lux rett. 5,5x120 PZ 14,50 ☞ 6	0000871	0000867	0000872
GRAD. TOP lux rett. 32x120x4,5x2 PZ 203,90 ☞ 1	0000877	0000873	0000878
ANG. TOP SX lux rett. 32x120x4,5x2 PZ 232,90 ☞ 1	0000883	0000879	0000884
ANG. TOP DX lux rett. 32x120x4,5x2 PZ 232,90 ☞ 1	0000889	0000885	0000890

GRES PORCELLANATO TUTTA MASSA FULL BODY PORCELAIN

SUPERFICIE NATURALE Classificazione secondo norme UNI EN 14411 (ISO 13006) Allegato G Gruppo Bla UGL
NATURAL SURFACE Classification in accordance with UNI EN 14411 (ISO 13006) Annex G-Group Bla UGL



PROPRIETÀ FISICO-CHIMICHE PHYSICAL-CHEMICAL PROPERTIES	NORMA NORM	VALORE PRESCRITTO DALLE NORME VALUE PRESCRIBED FROM THE NORMS	VAL. / VALUE SENSI UP NAT.
RESISTENZA ALLO SCIVOLAMENTO SLIP RESISTANCE	B.C.R.A. C.A.	μ 0,19 SCIVOLOSITÀ PERICOLOSA - DANGEROUSLY SLIPPERY $0,20 < \mu < 0,39$ SCIVOLOSITÀ ECCESSIVA - EXCESSIVELY SLIPPERY $0,40 < \mu < 0,74$ ATTRITO SODDISFACENTE - SATISFACTORY GRIP μ 0,75 ATTRITO ECCELLENTE - EXCELLENT GRIP	> 0,40
	B.C.R.A. G.B.		> 0,40
	ASTM C 1028 (S.C.O.F.)	SLIP RESISTANT (> 0,60)	> 0,60 DRY > 0,60 WET
	DIN 51130	IN FUNZIONE DELL'AMBIENTE O DELLA ZONA DI LAVORO BASING ON THE ENVIRONMENT OR THE WORKING AREA	R10
	DIN 51097	-	A+B
	ANSI A 137-1:2012 (D.C.O.F.)	$\geq 0,42$	> 0,42

P.tech ON DEMAND

La tecnologia P.TECH migliora le performance anti-scivolo dei pavimenti, mantenendo inalterati i valori di resistenza meccanica del gres porcellanato, con una finitura estremamente piacevole al tatto e facile da pulire. SENSI UP - INVISIBLE PEARL, STATUARIO VERSILIA, STATUARIO ULTRA, CALACATTA GOLD, ONICE BEIGE in finitura P.TECH, nei formati 60x120 e 120x120, può essere fornita su richiesta con un ordine soggetto a lotto minimo di produzione.

The innovative P.TECH technology which improves the slip resistance of floors while delivering the renowned mechanical strength of porcelain stoneware and a finish that is both extremely pleasant to the touch and easy to clean. SENSI UP - INVISIBLE PEARL, STATUARIO VERSILIA, STATUARIO ULTRA, CALACATTA GOLD, ONICE BEIGE in P.TECH finish, in the 60x120 and 120x120 sizes, can be supplied on request with an order subject to a minimum production batch.

SENSI UP

THE PERFECT COMBO


DALLA CONSULTAZIONE DELLA MATERIOTECA ABK, NASCE LA NUOVA SEZIONE DEDICATA AGLI ABBINAMENTI CHE VALORIZZANO LE SUPERFICI DELLE PRINCIPALI COLLEZIONI.

THE NEW SECTION EXPLORES THE DIFFERENT WAYS IN WHICH ABK MATERIALS CAN BE COORDINATED TO ENHANCE THE SURFACES OF THE MAIN COLLECTIONS.

	BLEND CONCRETE	LAB325	CROSSROAD CHALK	INTERNO 9	ECO CHIC	CROSSROAD WOOD
INVISIBLE PEARL	GREY	TAUPE	SMOKE	SILVER	AVANA	GREY
BRECCIA MELANGE	IRON	PEPPER	SAND	RUST	BROWN	TAN
STATUARIO VERSILIA	ASH	ASH	GREY	DARK	NATURALE	GREY
GRAND ANTIQUE	MOON	ASH	GREY	PEARL	ALMOND	COAL
MARQUINIA SELECT	MOON	PEARL	WHITE	PEARL	ALMOND	AMBER
STATUARIO ULTRA	GREY	PEPPER	SMOKE	SILVER	NATURALE	GREY
CALACATTA GOLD	IRON	TAUPE	SAND	RUST	AVANA	SAND
ONICE BEIGE	IRON	TAUPE	SAND	DARK	BROWN	WHITE
	CHROME					
	WHITE	BLACK				

SENSI UP

MARBLE





MARBLE

SENSI

GRES PORCELLANATO A MASSA COLORATA
FULL BODY COLORED PORCELAIN

8,5 mm

- 60x120 lux / sablé
- 30x120 lux / sablé
- 60x60 lux / sablé
- 30x60 lux / sablé

SENSI

CALACATTA SELECT LUX

8,5 mm

60x120	lux rett.	1SL34050	F 85,90
30x120	lux rett.	1SL57050	F 85,90
60x60	lux rett.	1SL01050	F 78,50
30x60	lux rett.	1SL03050	F 78,50

CALACATTA SELECT SABLÈ

8,5 mm

60x120	SABLÈ rett.	1SR34550	F 64,50
30x120	SABLÈ rett.	1SR57550	F 65,50
60x60	SABLÈ rett.	1SR01550	F 54,50
30x60	SABLÈ rett.	1SR03550	F 50,50



SAHARA CREAM LUX

8,5 mm

60x120	lux rett.	1SL34100	F 85,90
30x120	lux rett.	1SL57100	F 85,90
60x60	lux rett.	1SL01100	F 78,50
30x60	lux rett.	1SL03100	F 78,50

SAHARA CREAM SABLÈ

8,5 mm

60x120	SABLÈ rett.	1SR34600	F 64,50
30x120	SABLÈ rett.	1SR57600	F 65,50
60x60	SABLÈ rett.	1SR01600	F 54,50
30x60	SABLÈ rett.	1SR03600	F 50,50



STATUARIO WHITE LUX

8,5 mm

60x120	lux rett.	1SL34250	F 85,90
30x120	lux rett.	1SL57250	F 85,90
60x60	lux rett.	1SL01250	F 78,50
30x60	lux rett.	1SL03250	F 78,50

STATUARIO WHITE SABLÈ

8,5 mm

60x120	SABLÈ rett.	1SR34750	F 64,50
30x120	SABLÈ rett.	1SR57750	F 65,50
60x60	SABLÈ rett.	1SR01750	F 54,50
30x60	SABLÈ rett.	1SR03750	F 50,50



PIETRA GREY LUX


8,5 mm

60x120	lux rett.	1SL34200	F 85,90
30x120	lux rett.	1SL57200	F 85,90
60x60	lux rett.	1SL01200	F 78,50
30x60	lux rett.	1SL03200	F 78,50

PIETRA GREY SABLÈ

8,5 mm

60x120	SABLÈ rett.	1SR34700	F 64,50
30x120	SABLÈ rett.	1SR57700	F 65,50
60x60	SABLÈ rett.	1SR01700	F 54,50
30x60	SABLÈ rett.	1SR03700	F 50,50



ARABESQUE SILVER LUX

8,5 mm

60x120	lux rett.	1SL34150	F 85,90
30x120	lux rett.	1SL57150	F 85,90
60x60	lux rett.	1SL01150	F 78,50
30x60	lux rett.	1SL03150	F 78,50

ARABESQUE SILVER SABLÈ

8,5 mm


60x120	SABLÈ rett.	1SR34650	F 64,50
30x120	SABLÈ rett.	1SR57650	F 65,50
60x60	SABLÈ rett.	1SR01650	F 54,50
30x60	SABLÈ rett.	1SR03650	F 50,50



DECORI DA RIVESTIMENTO - WALL DECORS 8,5 mm

7x60 4
LIST. CHAINS ORO CALACATTA SEL.
1S103051 lux PZ 41,50
(Metallo prezioso: Oro - Precious metal: Gold)

7x60 4
LIST. CHAINS ORO PIETRA GREY
1S103201 lux PZ 41,50
(Metallo prezioso: Oro - Precious metal: Gold)



30x30 4
MOS. DEKOR COLD
1S109251 lux PZ 40,50

2x30 4
** FASCIA MICRO ARGENTO
SCT067 PZ 15,50

2x30 4
** FASCIA MICRO ORO
SCT066 PZ 15,50

5x30 4
* FASCIA ESSENZE MIX
19R03053 PZ 24,50
(Legno - Wood)

4x30 4
* FASCIA ARDESIA BRONZO
RER09054 rett. PZ 23,50
(Pietra naturale - Natural stone)

4x30 4
* FASCIA ARDESIA GRIGIO
RER09204 rett. PZ 23,50
(Pietra naturale - Natural stone)

1,5x30 4
FASCIA VETRO BRONZO
R1R03157 PZ 25,90
(Vetro e metalli preziosi - Glass and precious metals)

1,5x30 4
FASCIA VETRO PLATINO
R1R03207 PZ 25,90
(Vetro e metalli preziosi - Glass and precious metals)

1,5x30 4
FASCIA VETRO ORO
R1R03106 PZ 25,90
(Vetro e metalli preziosi - Glass and precious metals)

* Art. realizzati con materiali naturali
Items produced with natural materials

** Articoli realizzati con metalli preziosi; si consiglia di pulire la superficie senza utilizzare prodotti contenenti sostanze abrasive.
Items produced with precious metals; do not use products containing abrasive substances to clean the surface.

MATITE ALLUMINIO - ALUMINIUM STRIPS

Articoli realizzati in alluminio anodizzato per l'uso a parete, adatti a raccordare piastrelle di diverso spessore (8,5/7/6 mm). Avvertenze per la posa e la pulizia a pag. 322
Anodized Aluminium strips for use between wall tiles of different thicknesses (8,5/7/6 mm). Instructions for installation and cleaning page. 322

MATITA ALLUMINIO 0,5x120 4
Parte superiore arrotondata / Rounded top.

MATITA ALLUM. WHITE
0000087 PZ 31,50

MATITA ALLUM. TERRACOTTA
0008530 PZ 31,50

MATITA ALLUM. BLU
0008532 PZ 31,50

MATITA ALLUM. VERDE
0008531 PZ 31,50

MATITA ALLUM. ARDESIA
0008533 PZ 31,50

MATITA ALLUM. BLACK
0000088 PZ 31,50

MATITA ALLUMINIO 0,5x120 4
Parte superiore piatta colorata in bagno galvanico / Flat top colored in galvanic bath.

MATITA ALLUM. BRONZO
0000557 PZ 38,90

MATITA ALLUM. RAME
0000556 PZ 38,90

Parte superiore arrotondata e colorata con resine acriliche.
Rounded top colored with acrylic resins.

MATITA ALLUM. ORO
0008535 PZ 31,50

MATITA ALLUM. RAME SCURO
0008534 PZ 31,50

DECORI LUX / DECORATIVE LUX 8,5 mm	CALACATTA SELECT	SAHARA CREAM	STATUARIO WHITE	PIETRA GREY	ARABESQUE SILVER
MOS. ART lux 30x30 F 281,90 4 BORDI IRREGOLARI - IRREGULAR EDGES T256	1S109053	1S109103	1S109253	1S109203	1S109153

DECORI SABLÉ / DECORATIVE SABLÉ	CALACATTA SELECT	SAHARA CREAM	STATUARIO WHITE	PIETRA GREY	ARABESQUE SILVER
MOS. QUADRETTI sablé 30x30 F 113,90 4	1SR09551	1SR09601	1SR09751	1SR09701	1SR09651
MOS. CHEVRON sablé 30x30 F 133,90 4	1SR09552	1SR09602	1SR09752	1SR09702	1SR09652

PEZZI SPECIALI / SPECIAL TRIMS 8,5 mm	CALACATTA SELECT	SAHARA CREAM	STATUARIO WHITE	PIETRA GREY	ARABESQUE SILVER
LONDON lux 4x30 PZ 20,50 4	1S111051	1S111101	1S111251	1S111201	1S111151
ANG. LONDON lux 4x3 PZ 23,50 2	1S111052	1S111102	1S111252	1S111202	1S111152
RACCORDO lux 1,2x30 PZ 14,50 4	1S111053	1S111103	1S111253	1S111203	1S111153
BATTISCOPIA rett. 5,5x60 PZ 10,50 10	LUX 1S101051 SABLÉ 1SR01551	LUX 1S101101 SABLÉ 1SR01601	LUX 1S101251 SABLÉ 1SR01751	LUX 1S101201 SABLÉ 1SR01701	LUX 1S101151 SABLÉ 1SR01651
GRADONE TOP rett. 32x120x4,5x2 PZ 203,90 1	LUX 1S134051 SABLÉ 1SR34551	LUX 1S134101 SABLÉ 1SR34601	LUX 1S134251 SABLÉ 1SR34751	LUX 1S134201 SABLÉ 1SR34701	LUX 1S134151 SABLÉ 1SR34651
ANGOLARE TOP SX 32x120x4,5x2 PZ 232,90 1	LUX 1S134052 SABLÉ 1SR34552	LUX 1S134102 SABLÉ 1SR34602	LUX 1S134252 SABLÉ 1SR34752	LUX 1S134202 SABLÉ 1SR34702	LUX 1S134152 SABLÉ 1SR34652
ANGOLARE TOP DX 32x120x4,5x2 PZ 221,50 1	LUX 1S134053 SABLÉ 1SR34553	LUX 1S134103 SABLÉ 1SR34603	LUX 1S134253 SABLÉ 1SR34753	LUX 1S134203 SABLÉ 1SR34703	LUX 1S134153 SABLÉ 1SR34653

GRES PORCELLANATO A MASSA COLORATA FULL BODY COLORED PORCELAIN

Classificazione secondo norme UNI EN 14411 (ISO 13006) Allegato G-Gruppo BIa GL
Classification in accordance with UNI EN 14411 (ISO 13006) Annex G-Group BIa GL



PROPRIETÀ FISICO-CHIMICHE PHYSICAL-CHEMICAL PROPERTIES	NORMA NORM	VALORE PRESCRITTO DALLE NORME VALUE PRESCRIBED FROM THE NORMS	VAL. / VALUE SENSI SABLÉ
RESISTENZA ALLO SCIVOLAMENTO SLIP RESISTANCE	B.C.R.A. C.A.	μ 0,19 SCIVOLOSITÀ PERICOLOSA - DANGEROUSLY SLIPPERY $0,20 < \mu < 0,39$ SCIVOLOSITÀ ECCESSIVA - EXCESSIVELY SLIPPERY $0,40 < \mu < 0,74$ ATTRITO SODDISFACENTE - SATISFACTORY GRIP μ 0,75 ATTRITO ECCELLENTE - EXCELLENT GRIP	> 0,40
	B.C.R.A. G.B.		> 0,40
	ASTM C 1028 (S.C.O.F.)	SLIP RESISTANT (> 0,60)	> 0,60 DRY > 0,60 WET
	DIN 51130	IN FUNZIONE DELL'AMBIENTE O DELLA ZONA DI LAVORO BASING ON THE ENVIRONMENT OR THE WORKING AREA	R10
	DIN 51097	-	A+B
ANSI A 137-1:2012 (D.C.O.F.)	$\geq 0,42$	> 0,42	



CONCRETE

BLEND

GRES PORCELLANATO TUTTA MASSA - UGL
FULL BODY PORCELAIN - UGL

6 mm

120x280 nat.

8,5 mm

120x120 nat.

60x120 nat.

90x90 nat. / lapp.

60x60 nat. / R11

30x60 nat.

20 mm

60x120 R11

90x90 R11

P. tech

BLEND



floor
BLEND DOTS MULTIWHITE 90x90 lapp.



wall BLEND
CONCRETE GREY 120x280 nat. rett., BLEND COMBO GREY 60x120 nat. rett.
CHROME WHITE SOFT 120x280

floor BLEND
CONCRETE GREY 60x60 nat. rett.

BATH DESIGN - WASHBASIN AND VANITY TOP
CHROME WHITE SOFT 120x280

CONCRETE MOON

6 mm			
* 120x280	nat rett.	0008052	F 117,50
8,5 mm			
120x120	nat rett.	0005792	F 87,90
60x120	nat rett.	0005796	F 67,50
90x90	nat rett.	0005804	F 69,50
60x60	nat rett.	0005814	F 56,90
30x60	nat rett.	0008257	F 52,50




CONCRETE ASH

6 mm			
* 120x280	nat rett.	0008053	F 117,50
8,5 mm			
120x120	nat rett.	0005793	F 87,90
60x120	nat rett.	0005797	F 67,50
90x90	nat rett.	0005805	F 69,50
60x60	nat rett.	0005815	F 56,90
30x60	nat rett.	0008258	F 52,50




CONCRETE IRON

6 mm			
* 120x280	nat rett.	0008645	F 117,50
8,5 mm			
120x120	nat rett.	0005795	F 87,90
60x120	nat rett.	0005799	F 67,50
90x90	nat rett.	0005807	F 69,50
60x60	nat rett.	0005817	F 56,90
30x60	nat rett.	0008260	F 52,50



CONCRETE GREY

6 mm			
* 120x280	nat rett.	0008644	F 117,50
8,5 mm			
120x120	nat rett.	0005794	F 87,90
60x120	nat rett.	0005798	F 67,50
90x90	nat rett.	0005806	F 69,50
60x60	nat rett.	0005816	F 56,90
30x60	nat rett.	0008259	F 52,50



*Fino ad esaurimento scorte l'art verrà consegnato nel formato 120x278 o 120x270 spessore 6 mm.
The item will be delivered in sizes 120x278 (thickness 6 mm) or 120x270 (thickness 6 mm) while stocks last.

BLEND

DOTS GREY

8,5 mm

60x120	nat. rett.	0006702	F 67,50
90x90	nat. rett.	0005827	F 69,50
90x90	lapp. rett.	0005831	F 81,90
60x60	nat. rett.	0006710	F 56,90
30x60	nat. rett.	0008024	F 52,50



DOTS TAUPE

8,5 mm

60x120	nat. rett.	0006701	F 67,50
90x90	nat. rett.	0005826	F 69,50
90x90	lapp. rett.	0005830	F 81,90
60x60	nat. rett.	0006709	F 56,90
30x60	nat. rett.	0008023	F 52,50




BLEND

CONCRETE

DOTS MULTIWHITE

8,5 mm

60x120	nat. rett.	0006703	F 67,50
90x90	nat. rett.	0005828	F 69,50
90x90	lapp. rett.	0005832	F 81,90
60x60	nat. rett.	0006711	F 56,90
30x60	nat. rett.	0008025	F 52,50



DOTS MULTIBLACK

8,5 mm

60x120	nat. rett.	0006704	F 67,50
90x90	nat. rett.	0005829	F 69,50
90x90	lapp. rett.	0005833	F 81,90
60x60	nat. rett.	0006712	F 56,90
30x60	nat. rett.	0008026	F 52,50



CONCRETE GREY COMBO

8,5 mm

120x120 nat rett. **0006691** F 91,50

60x120 nat rett. **0006692** F 71,50

Articolo composto da pattern grafici diversi e miscelati in modo casuale in fase di inscatolamento. Non si garantisce pertanto la presenza costante di tutti i soggetti all'interno delle confezioni. This article comes in several different versions that are mixed randomly at the time of packaging. There is therefore no guarantee that all patterns will be present in any individual box.





DECORI DA RIVESTIMENTO
WALL DECORS

8,5 mm

5x60   4
0006775 LIST. AVIO rett. PZ 20,50
Lucido / Glossy

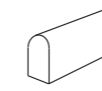
5x60   4
0006776 LIST. PHARD rett. PZ 20,50
Lucido / Glossy


5x60   4
0006777 LIST. SENAPE rett. PZ 20,50
Lucido / Glossy



MATITE ALLUMINIO - ALUMINIUM STRIPS

Articoli realizzati in alluminio anodizzato per l'uso a parete, adatti a raccordare piastrelle di diverso spessore (8,5/7/6 mm). Avvertenze per la posa e la pulizia a pag. 322
Anodized Aluminium strips for use between wall tiles of different thicknesses (8,5/7/6 mm). Instructions for installation and cleaning page. 322



MATITA ALLUMINIO 0,5x120  4
Parte superiore arrotondata / Rounded top.

 **MATITA ALLUMINIO**
0000086 PZ 23,50

Parte superiore arrotondata e colorata con resine acriliche.
Rounded top colored with acrylic resins.

 **MATITA ALLUM. ORO**
0008535 PZ 31,50

 **MATITA ALLUM. RAME SCURO**
0008534 PZ 31,50



MATITA ALLUM. WHITE
0000087 PZ 31,50



MATITA ALLUM. TERRACOTTA
0008530 PZ 31,50



MATITA ALLUM. BLU
0008532 PZ 31,50



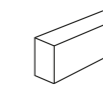
MATITA ALLUM. VERDE
0008531 PZ 31,50



MATITA ALLUM. ARDESIA
0008533 PZ 31,50



MATITA ALLUM. BLACK
0000088 PZ 31,50



MATITA ALLUMINIO 0,5x120  4
Parte superiore piatta colorata in bagno galvanico / Flat top colored in galvanic bath.



MATITA ALLUM. BRONZO
0000557 PZ 38,90




MATITA ALLUM. RAME
0000556 PZ 38,90



BLEND


OUTDOOR R11 8,5 mm




60x60 \oplus 3
CONCRETE MOON R11 rett.
0006695 F 58,90



60x60 \oplus 3
CONCRETE ASH R11 rett.
0005820 F 58,90



60x60 \oplus 3
CONCRETE IRON R11 rett.
0006696 F 58,90



60x60 \oplus 3
CONCRETE GREY R11 rett.
0005821 F 58,90

OUT.20 R11 20 mm



60x120 \oplus 1
CONCRETE ASH 20 R11 rett.
0007024 F 99,50



60x120 \oplus 1
CONCRETE GREY 20 R11 rett.
0007025 F 99,50



90x90 \oplus 1
CONCRETE ASH 20 R11 rett.
0006018 F 108,50



90x90 \oplus 1
CONCRETE GREY 20 R11 rett.
0006019 F 108,50

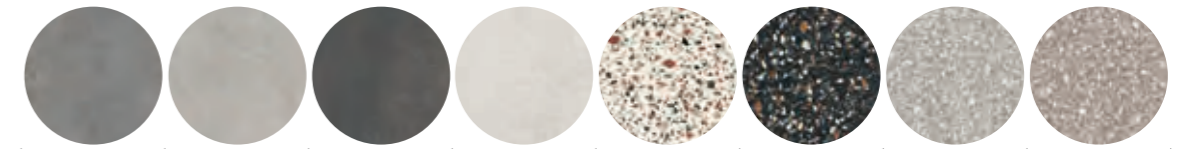


90x90 \oplus 1
CONCRETE MOON 20 R11 rett.
0008947 F 108,50

Per la serie completa vedi pag. 300
For the complete collection see page 300

BLEND

CONCRETE



PEZZI SPECIALI / SPECIAL TRIMS 8,5 mm		CONCRETE GREY	CONCRETE ASH	CONCRETE IRON	CONCRETE MOON	DOTS MULTIWHITE	DOTS MULTIBLACK	DOTS GREY	DOTS TAUPE
	BATTISCOPA lapp rett. 5,5x90 PZ 12,50 \oplus 8	-	-	-	-	0006994	0006995	0006993	0006992
	BATTISCOPA nat rett. 5,5x60 PZ 8,90 \oplus 10	0006966	0006965	0006967	0006964	0006970	0006971	0006969	0006968
	BATTISCOPA nat rett. 5,5x120 PZ 12,50 \oplus 6	0006946	0006945	0006947	0006944	0006974	0006975	0006973	0006972
	GRADONE TOP nat rett. 32x120x4,5x2 PZ 192,90 \oplus 1	0006950	0006949	0006951	0006948	0006978	0006979	0006977	0006976
	ANGOLARE SX nat rett. 32x120x4,5x2 PZ 221,50 \oplus 1	0006954	0006953	0006955	0006952	0006982	0006983	0006981	0006980
	ANGOLARE DX nat rett. 32x120x4,5x2 PZ 221,50 \oplus 1	0006958	0006957	0006959	0006956	0006986	0006987	0006985	0006984

GRES PORCELLANATO TUTTA MASSA FULL BODY PORCELAIN

Classificazione secondo norme UNI EN 14411 (ISO 13006) Allegato G-Gruppo Bla UGL
Classification in accordance with UNI EN 14411 (ISO 13006) Annex G-Group Bla UGL



PROPRIETÀ FISICO-CHIMICHE PHYSICAL-CHEMICAL PROPERTIES	NORMA NORM	VALORE PRESCRITTO DALLE NORME VALUE PRESCRIBED FROM THE NORMS	VAL. / VALUE BLEND NAT.	VAL. / VALUE BLEND P.TECH	VAL. / VALUE BLEND OUTDOOR/ OUT.20
RESISTENZA ALLO SCIVOLAMENTO SLIP RESISTANCE	B.C.R.A. C.A.	μ 0,19 SCIVOLOSITÀ PERICOLOSA - DANGEROUSLY SLIPPERY $0,20 < \mu < 0,39$ SCIVOLOSITÀ ECCESSIVA - EXCESSIVELY SLIPPERY	> 0,40	> 0,40	> 0,40
	B.C.R.A. G.B.	$0,40 < \mu < 0,74$ ATTRITO SODDISFACENTE - SATISFACTORY GRIP μ 0,75 ATTRITO ECCELLENTE - EXCELLENT GRIP	> 0,40	> 0,40	> 0,40
	ASTM C 1028 (S.C.O.F.)	SLIP RESISTANT (> 0,60)	> 0,60 DRY > 0,60 WET	> 0,60 DRY > 0,60 WET	> 0,60 DRY > 0,60 WET
RESISTENZA ALLO SCIVOLAMENTO SLIP RESISTANCE	DIN 51130	IN FUNZIONE DELL'AMBIENTE O DELLA ZONA DI LAVORO BASING ON THE ENVIRONMENT OR THE WORKING AREA	R10	R10	R11
	DIN 51097	-	A+B	A+B	A+B+C
	ANSI A 137-1:2012 (D.C.O.F.)	$\geq 0,42$	> 0,42	> 0,42	> 0,42
	AS/NZS 4586:2013	SRV : 35 - 44	-	P3 WET	P4 WET
BS 7976 - 2:2002	> 36	-	+36 WET	+36 WET	

P. tech

ABK presenta P.TECH, la superficie ceramica che coniuga perfettamente morbidezza e resistenza allo scivolamento. La ricerca e gli investimenti continui per migliorare l'estetica e le qualità tecniche del prodotto, hanno portato ABK a sviluppare la nuovissima tecnologia P.TECH, che migliora le performance anti-scivolo dei pavimenti, mantenendo inalterati i valori di resistenza meccanica del gres porcellanato, con una finitura estremamente piacevole al tatto e facile da pulire. P.TECH non è un trattamento di superficie, ma è la sintesi di un innovativo processo produttivo che coinvolge la selezione delle materie prime, la fase di pressatura e quella di cottura. Queste superfici, che rispondono positivamente ai parametri di attrito imposti dalle normative più severe AS/NZS 4586:2013 (Australian pendulum test) e BS 7976 - 2:2002 (British pendulum test), si igienizzano con acqua e comuni detersivi, pertanto costituiscono la scelta perfetta anche per i progetti di aree pubbliche o commerciali, comprese le aree outdoor, wellness & hospitality. I prodotti P.TECH per la loro versatilità permettono inoltre di utilizzare la stessa superficie in spazi differenti, ma comunicanti, come ad esempio interni ed esterni, garantendo la massima flessibilità progettuale.
ART. BLEND CON SUPERFICIE P.TECH: La superficie P.TECH è prevista su tutti i formati fatta eccezione per 120x280, 90x90 blend dots.

ABK is presenting P.TECH, the ceramic surface that combines a soft touch with slip resistance. Ongoing research and investments aimed at improving the aesthetic and technical qualities of products has enabled ABK to develop the innovative P.TECH technology, which improves the slip resistance of floors while delivering the renowned mechanical strength of porcelain stoneware and a finish that is both extremely pleasant to the touch and easy to clean. P.TECH is not a surface treatment but the result of an innovative production process that combines raw material selection with the pressing and firing phases. These surfaces come up to the strictest standards in terms of coefficient of friction such as the AS/NZS 4586:2013 (Australian pendulum test) and BS 7976 - 2:2002 (British pendulum test) and can be cleaned using water and ordinary cleaning agents, making them the ideal choice for projects in public or commercial areas such as outdoor, wellness and hospitality spaces. P.TECH products are also sufficiently versatile to enable the same surface to be used in different but communicating spaces such as interiors and exteriors, thereby guaranteeing the maximum design flexibility.
ART. BLEND WITH P.TECH SURFACE: Every size is provided with the P.TECH surface, except for the 120x280 size and 90x90 blend dots.

BLEND

THE PERFECT COMBO

DALLA CONSULTAZIONE DELLA MATERIOTECA ABK, NASCE LA NUOVA SEZIONE DEDICATA AGLI ABBINAMENTI CHE VALORIZZANO LE SUPERFICI DELLE PRINCIPALI COLLEZIONI.

THE NEW SECTION EXPLORES THE DIFFERENT WAYS IN WHICH ABK MATERIALS CAN BE COORDINATED TO ENHANCE THE SURFACES OF THE MAIN COLLECTIONS.

	INTERNO 9	SENSI SIGNORIA	SENSI GEMS	ECO CHIC	CROSSROAD WOOD
 CONCRETE MOON	 SILVER	 ROMA IMPERIALE	 TITANIUM BLACK	 AVANA	 TAN
 CONCRETE ASH	 DARK	 PORT GOLD	 TITANIUM BLACK	 NATURALE	 GREY
 CONCRETE IRON	 RUST	 CALACATTA VENA ORO	 ICEBERG	 NATURALE	 TAN
 CONCRETE GREY	 PEARL	 GRIGIO SIENA	 CRYSTAL	 AVANA	 AMBER
 DOTS GREY	 PEARL	 STATUARIO LIGHT	 ICEBERG	 AVANA	 GREY
 DOTS TAUPE	 PEARL	 CALACATTA MICHELANGELO	 TAJ MAHAL	 BROWN	 TAN
 DOTS MULTIWHITE	 RUST	 PORT GOLD	 TAJ MAHAL	 NATURALE	 AMBER
 DOTS MULTIBLACK	 RUST	 CALACATTA VENA ORO	 TAJ MAHAL	 NATURALE	 COAL
	CHROME				
	 WHITE	 BLACK			

BLEND





CONCRETE

GHOST

GRES PORCELLANATO A MASSA COLORATA
FULL BODY COLORED PORCELAIN

6 mm
120x280 nat.

8,5 mm
120x120 nat.
60x120 nat.
30x120 nat.
90x90 nat.
60x60 nat.
30x60 nat.
11,5x23 nat.

20 mm
90x90 R11



wall
GHOST GREY 120x280 nat. rett., GHOST OASIS 60x120 nat. rett.
floor
ECO CHIC BROWN 20x120 nat. rett.

GHOST

CONCRETE

IVORY

6 mm

120x280	nat rett.	0008646	F 112,90
---------	-----------	----------------	----------

8,5 mm

120x120	nat rett.	0003815	F 84,50
---------	-----------	----------------	---------

60x120	nat rett.	0004363	F 64,50
--------	-----------	----------------	---------

30x120	nat rett.	0004368	F 65,50
--------	-----------	----------------	---------

90x90	nat rett.	0005054	F 65,90
-------	-----------	----------------	---------

60x60	nat rett.	0004382	F 54,50
-------	-----------	----------------	---------

30x60	nat rett.	0004385	F 50,50
-------	-----------	----------------	---------



120x120

GREY

6 mm

120x280	nat rett.	0008647	F 112,90
---------	-----------	----------------	----------

8,5 mm

120x120	nat rett.	0003817	F 84,50
---------	-----------	----------------	---------

60x120	nat rett.	0004365	F 64,50
--------	-----------	----------------	---------

30x120	nat rett.	0004370	F 65,50
--------	-----------	----------------	---------

90x90	nat rett.	0005056	F 65,90
-------	-----------	----------------	---------

60x60	nat rett.	0004384	F 54,50
-------	-----------	----------------	---------

30x60	nat rett.	0004387	F 50,50
-------	-----------	----------------	---------



120x120

GHOST

ROPE

6 mm

120x280	nat rett.	0008192	F 112,90
---------	-----------	----------------	----------

8,5 mm

120x120	nat rett.	0003816	F 84,50
---------	-----------	----------------	---------

60x120	nat rett.	0004364	F 64,50
--------	-----------	----------------	---------

30x120	nat rett.	0004369	F 65,50
--------	-----------	----------------	---------

90x90	nat rett.	0005055	F 65,90
-------	-----------	----------------	---------

60x60	nat rett.	0004383	F 54,50
-------	-----------	----------------	---------

30x60	nat rett.	0004386	F 50,50
-------	-----------	----------------	---------



CLAY

8,5 mm

60x120	nat rett.	0005067	F 64,50
--------	-----------	----------------	---------

60x60	nat rett.	0005087	F 54,50
-------	-----------	----------------	---------

30x60	nat rett.	0005091	F 50,50
-------	-----------	----------------	---------



GHOST

SAGE

8,5 mm

60x120	nat rett.	0004367	F 64,50
--------	-----------	----------------	---------

60x60	nat rett.	0005086	F 54,50
-------	-----------	----------------	---------

30x60	nat rett.	0005090	F 50,50
-------	-----------	----------------	---------




JADE

8,5 mm

60x120	nat rett.	0005068	F 64,50
--------	-----------	----------------	---------

60x60	nat rett.	0005088	F 54,50
-------	-----------	----------------	---------

30x60	nat rett.	0005092	F 50,50
-------	-----------	----------------	---------



GHOST

TAUPE

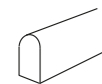
8,5 mm

60x120	nat rett.	0004366	F 64,50
60x60	nat rett.	0005085	F 54,50
30x60	nat rett.	0005089	F 50,50



MATITE ALLUMINIO - ALUMINIUM STRIPS

Articoli realizzati in alluminio anodizzato per l'uso a parete, adatti a raccordare piastrelle di diverso spessore (8,5/7/6 mm). Avvertenze per la posa e la pulizia a pag. 322
Anodized Aluminium strips for use between wall tiles of different thicknesses (8,5/7/6 mm). Instructions for installation and cleaning page. 322



MATITA ALLUMINIO 0,5x120  4
Parte superiore arrotondata / Rounded top.

 **MATITA ALLUMINIO**
0000086 PZ 23,50

Parte superiore arrotondata e colorata con resine acriliche.
Rounded top colored with acrylic resins.

 **MATITA ALLUM. ORO**
0008535 PZ 31,50

 **MATITA ALLUM. RAME SCURO**
0008534 PZ 31,50

 **MATITA ALLUM. WHITE**
0000087 PZ 31,50

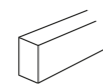
 **MATITA ALLUM. TERRACOTTA**
0008530 PZ 31,50


 **MATITA ALLUM. BLU**
0008532 PZ 31,50

 **MATITA ALLUM. VERDE**
0008531 PZ 31,50

 **MATITA ALLUM. ARDESIA**
0008533 PZ 31,50

 **MATITA ALLUM. BLACK**
0000088 PZ 31,50



MATITA ALLUMINIO 0,5x120  4
Parte superiore piatta colorata in bagno galvanico / Flat top colored in galvanic bath.

 **MATITA ALLUM. BRONZO**
0000557 PZ 38,90

 **MATITA ALLUM. RAME**
0000556 PZ 38,90

GHOST

CONCRETE

GRES PORCELLANATO
PORCELAIN TILES

REVEAL ROPE **8,5 mm**

11,5x23 nat. **0005144** F 84,50



REVEAL GREY **8,5 mm**

11,5x23 nat. **0005145** F 84,50



wall
GHOST GREY 60x120, GHOST IVORY 60x120
Matita Alluminio Ardesia 0,5x120



wall
GHOST REVEAL ROPE 11,5x23

BOISERIE IVORY



6 mm
* 120x280 nat. rett. **0008197** F 128,50

BOISERIE GREY



* 120x280 nat. rett. **0008199** F 128,50

BOISERIE ROPE



* 120x280 nat. rett. **0008198** F 128,50

BOISERIE GREY/IVORY



8,5 mm
60x120 nat. rett. **0004773** F 68,50

BOISERIE ROPE/IVORY



60x120 nat. rett. **0004772** F 68,50

OASIS




** 60x120 nat. rett. **0004903** F 68,50


* Fino ad esaurimento scorte l'art. verrà consegnato nel formato 120x270 spessore 6 mm. The item will be delivered in size 120x270 (thickness 6 mm) while stocks last.

** Articolo composto da pattern grafici diversi che non prevedono agganci tra loro e miscelati in modo casuale in fase di inscatolamento. Non si garantisce pertanto la presenza costante di tutti i soggetti all'interno delle confezioni. This article comes in several different versions with unconnected patterns that are mixed randomly at the time of packaging. There is therefore no guarantee that all patterns will be present in any individual box.

OUT.20 R11 20 mm





90x90  1
GREY 20 R11 rett.
0004587 F 108,50



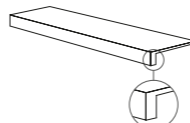



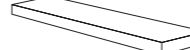



90x90  1
ROPE 20 R11 rett.
0004588 F 108,50



Per la serie completa vedi pag. 303
For the complete collection see page 303

DECORI / DECORATIVE 8,5 mm	IVORY	GREY	ROPE	CLAY	SAGE	JADE	TAUPE
 MOS. QUADRETTI rett. 30x30 F 113,90  4	0004904	0004906	0004905	0005079	0004908	0005080	0004907

PEZZI SPECIALI / SPECIAL TRIMS 8,5 mm	IVORY	GREY	ROPE	CLAY	SAGE	JADE	TAUPE
 BATTISCOPA rett. 5,5x120 PZ 12,50  6	0004774	0004784	0004783	0005069	0004786	0005070	0004785
 GRADONE TOP rett. 32x120x4,5x2 PZ 192,90  1	0004787	0004789	0004788	0005071	0004791	0005072	0004790
 ANGOLARE TOP SX 32x120x4,5x2 PZ 221,50  1	0004792	0004794	0004793	0005073	0004796	0005074	0004795
 ANGOLARE TOP DX 32x120x4,5x2 PZ 221,50  1	0004797	0004799	0004798	0005075	0004801	0005076	0004800

GRES PORCELLANATO A MASSA COLORATA FULL BODY COLORED PORCELAIN

Classificazione secondo norme UNI EN 14411 (ISO 13006) Allegato G-Gruppo Bla GL
Classification in accordance with UNI EN 14411 (ISO 13006) Annex G-Group Bla GL



PROPRIETÀ FISICO-CHIMICHE PHYSICAL-CHEMICAL PROPERTIES	NORMA NORM	VALORE PRESCRITTO DALLE NORME VALUE PRESCRIBED FROM THE NORMS	VAL. / VALUE GHOST NAT.	VAL. / VALUE GHOST OUT.20
RESISTENZA ALLO SCIVOLAMENTO SLIP RESISTANCE	B.C.R.A. C.A.	$\mu < 0,19$ SCIVOLOSITÀ PERICOLOSA - DANGEROUSLY SLIPPERY $0,20 < \mu < 0,39$ SCIVOLOSITÀ ECCESSIVA - EXCESSIVELY SLIPPERY $0,40 < \mu < 0,74$ ATRIBITO SODDISFACENTE - SATISFACTORY GRIP $\mu > 0,75$ ATRIBITO ECCELLENTE - EXCELLENT GRIP	> 0,40	> 0,40
	B.C.R.A. G.B.		> 0,40	> 0,40
	ASTM C 1028 (S.C.O.F.)	SLIP RESISTANT (> 0,60)	> 0,60 DRY > 0,60 WET	> 0,60 DRY > 0,60 WET
	DIN 51130	IN FUNZIONE DELL'AMBIENTE O DELLA ZONA DI LAVORO BASING ON THE ENVIRONMENT OR THE WORKING AREA	R10	R11
	DIN 51097	-	A+B	A+B+C
	ANSI A 137-1:2012 (D.C.O.F.)	$\geq 0,42$	> 0,42	> 0,42

GHOST

THE PERFECT COMBO

DALLA CONSULTAZIONE DELLA MATERIOTECA ABK, NASCE LA NUOVA SEZIONE DEDICATA AGLI ABBINAMENTI CHE VALORIZZANO LE SUPERFICI DELLE PRINCIPALI COLLEZIONI.

THE NEW SECTION EXPLORES THE DIFFERENT WAYS IN WHICH ABK MATERIALS CAN BE COORDINATED TO ENHANCE THE SURFACES OF THE MAIN COLLECTIONS.


	LAB325	INTERNO 9	NATIVE	ECO CHIC	CROSSROAD WOOD
 IVORY	 PEARL	 SILVER	 FOG	 AVANA	 SAND
 GREY	 ASH	 SILVER	 ASH	 NATURALE	 GREY
 ROPE	 TAUPE	 RUST	 RED	 AVANA	 TAN
 CLAY	 PEARL	 RUST	 RED	 BROWN	 TAN
 SAGE	 PEPPER	 RUST	 FOREST	 AVANA	 TAN
 JADE	 ASH	 RUST	 ASH	 ALMOND	 SAND
 TAUPE	 PEARL	 PEARL	 ASH	 ALMOND	 TAN
	 CHROME				
	 WHITE	 BLACK			

GHOST





PEARL



ASH



TAUPE



PEPPER



CONCRETE

LAB325

GRES PORCELLANATO TUTTA MASSA - UGL
FULL BODY PORCELAIN - UGL

6 mm

160x320 nat.
120x280 nat.

8,5 mm

120x120 nat.
60x120 nat.
30x120 nat.
80x80 nat.
60x60 nat. / R11
20x40 R11

20 mm

60x120 R11

30 mm

90x90 R11



wall
LAB325 METAL ASH 120x280

top
INTERNO 9 RUST

floor
LAB325 BASE ASH 60x120

LAB325

CONCRETE

BASE PEARL

6 mm

160x320	nat rett.	0005378	F 158,50
---------	-----------	---------	----------

** 120x280	nat rett.	0008652	F 117,50
------------	-----------	---------	----------

8,5 mm

120x120	nat rett.	0003059	F 87,90
---------	-----------	---------	---------

60x120	nat rett.	0002607	F 67,50
--------	-----------	---------	---------

80x80	nat rett.	0003063	F 63,50
-------	-----------	---------	---------

60x60	nat rett.	0002693	F 56,90
-------	-----------	---------	---------

ABKSTONE

163,5x323 nat.	0005377	± 6 mm
----------------	---------	--------

163,5x323 nat.	0005322	± 12 mm
----------------	---------	---------

163,5x323 nat.	0006251	± 20 mm
----------------	---------	---------



BASE ASH

6 mm

160x320	nat rett.	0003161	F 158,50
---------	-----------	---------	----------

** 120x280	nat rett.	0008653	F 117,50
------------	-----------	---------	----------

8,5 mm

120x120	nat rett.	0003060	F 87,90
---------	-----------	---------	---------

60x120	nat rett.	0002608	F 67,50
--------	-----------	---------	---------

80x80	nat rett.	0003064	F 63,50
-------	-----------	---------	---------

60x60	nat rett.	0002694	F 56,90
-------	-----------	---------	---------

ABKSTONE

163,5x323 nat.	0003159	± 6 mm
----------------	---------	--------


163,5x323 nat.	0003781	± 12 mm
----------------	---------	---------

163,5x323 nat.	0006249	± 20 mm
----------------	---------	---------




BASE TAUPE

6 mm			
** 120x280	nat rett.	0008654	F 117,50
8,5 mm			
120x120	nat rett.	0002587	F 87,90
60x120	nat rett.	0002609	F 67,50
80x80	nat rett.	0002613	F 63,50
60x60	nat rett.	0002695	F 56,90



BASE PEPPER

6 mm			
160x320	nat rett.	0003162	F 158,50
** 120x280	nat rett.	0008655	F 117,50
8,5 mm			
120x120	nat rett.	0002588	F 87,90
60x120	nat rett.	0002610	F 67,50
80x80	nat rett.	0002614	F 63,50
60x60	nat rett.	0002696	F 56,90



ABKSTONE

163,5x323 nat.	0003160	⊠ 6 mm
163,5x323 nat.	0005321	⊠ 12 mm
163,5x323 nat.	0006250	⊠ 20 mm

** Fino ad esaurimento scorte l' art. verrà consegnato nel formato 120x278 6 mm oppure 120x270 7 mm.
The item will be delivered in sizes 120x278 (thickness 6 mm) or 120x270 (thickness 7 mm) while stocks last.

FORM PEARL

6 mm			
* 120x280	nat rett.	0008212	F 133,50
8,5 mm			
60x120	nat rett.	0002627	F 71,50
30x120	nat rett.	0002631	F 71,50



FORM ASH

6 mm			
* 120x280	nat rett.	0008213	F 133,50
8,5 mm			
60x120	nat rett.	0002628	F 71,50
30x120	nat rett.	0002632	F 71,50



METAL ASH

6 mm			
* 120x280	nat rett.	0008720	F 133,50
8,5 mm			
60x120	nat rett.	0002675	F 71,50
30x120	nat rett.	0002677	F 71,50



FORM PEPPER

6 mm			
* 120x280	nat rett.	0008215	F 133,50
8,5 mm			
60x120	nat rett.	0002630	F 71,50
30x120	nat rett.	0002634	F 71,50



FORM TAUPE

6 mm			
* 120x280	nat rett.	0008214	F 133,50
8,5 mm			
60x120	nat rett.	0002629	F 71,50
30x120	nat rett.	0002633	F 71,50



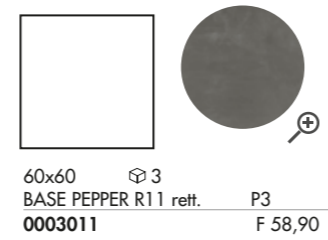

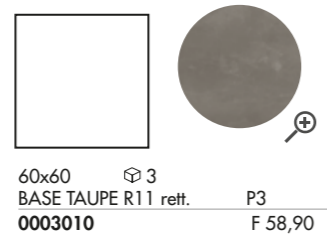

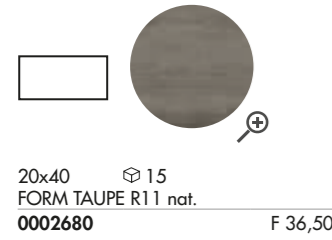
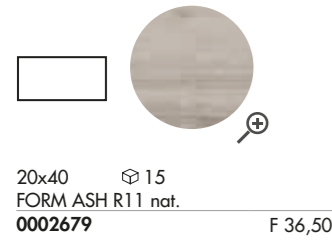
METAL TAUPE

6 mm			
* 120x280	nat rett.	0008219	F 133,50
8,5 mm			
60x120	nat rett.	0002676	F 71,50
30x120	nat rett.	0002678	F 71,50

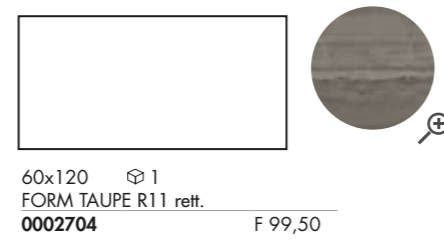
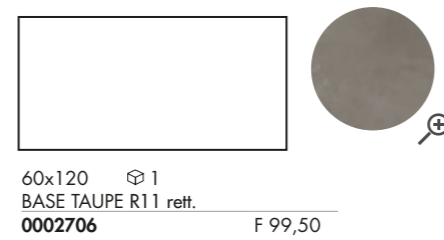
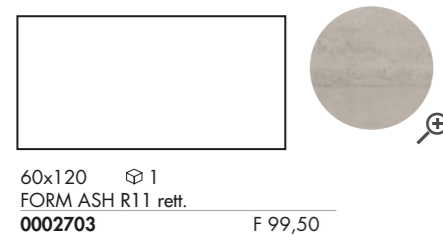
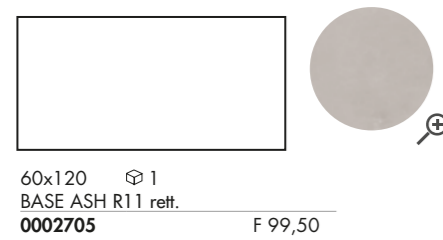


* Fino ad esaurimento scorte l' art. verrà consegnato nel formato 120x278 6 mm oppure 120x270 7 mm.
The item will be delivered in sizes 120x278 (thickness 6 mm) or 120x270 (thickness 7 mm) while stocks last.

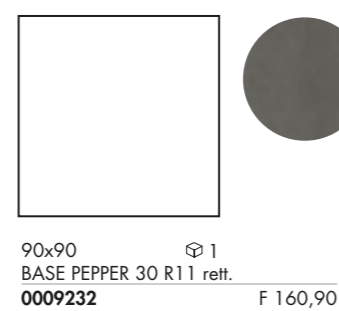
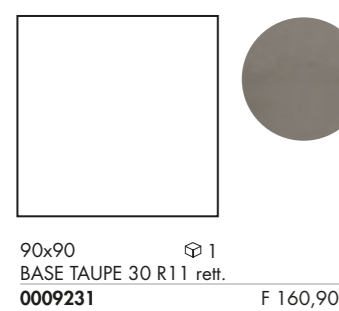
OUTDOOR R11 8,5 mm



OUT.20 R11 20 mm



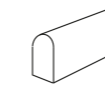
OUT.30 R11 30 mm



Per la serie completa vedi pag. 300
For the complete collection see page 300

MATITE ALLUMINIO - ALUMINIUM STRIPS

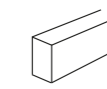
Articoli realizzati in alluminio anodizzato per l'uso a parete, adatti a raccordare piastrelle di diverso spessore (8,5/7/6 mm). Avvertenze per la posa e la pulizia a pag. 322
Anodized Aluminium strips for use between wall tiles of different thicknesses (8,5/7/6 mm). Instructions for installation and cleaning page. 322




MATITA ALLUMINIO 0,5x120 ☞ 4
Parte superiore arrotondata / Rounded top.



Parte superiore arrotondata e colorata con resine acriliche.
Rounded top colored with acrylic resins.



MATITA ALLUMINIO 0,5x120 ☞ 4
Parte superiore piatta colorata in bagno galvanico / Flat top colored in galvanic bath.





DECORI / DECORATIVE 8,5 mm		BASE PEARL	BASE ASH	BASE TAUPE	BASE PEPPER
<p>SLIM PACK mix sizes rett. Pcs./box: 1 ☉ = 0,54 mq</p> <p>F 120,50</p> <p>A 7,5x60 ☉ 4</p> <p>B 7,5x40 ☉ 4</p> <p>C 7,5x20 ☉ 4</p> <p>D 7,5x30 ☉ 4</p> <p>E 7,5x40 Diagonale Sx ☉ 1</p> <p>F 7,5x20 Diagonale Dx ☉ 1</p> <p>G 7,5x20 Diagonale Sx ☉ 1</p> <p>H 7,5x40 Diagonale Dx ☉ 1</p>		0002885	0002886	0002887	0002888

PEZZI SPECIALI / SPECIAL TRIMS 8,5 mm		BASE PEARL	BASE ASH	BASE TAUPE	BASE PEPPER
<p>BATTISCOPIA 5,5x60 PZ 8,90 ☉ 10</p>		0002889	0002890	0002891	0002892
<p>BATTISCOPIA 5,5x80 PZ 10,50 ☉ 8</p>		0003075	0003076	0002681	0002682
<p>GRADONE TOP rett. 32x120x4,5x2 PZ 192,90 ☉ 1</p>		0003077	0003078	0002683	0002684
<p>ANGOLARE TOP SX 32x120x4,5x2 PZ 221,50 ☉ 1</p>		0003079	0003080	0002685	0002686
<p>ANGOLARE TOP DX 32x120x4,5x2 PZ 221,50 ☉ 1</p>		0003081	0003082	0002687	0002688
			<p>FORM ASH</p>	<p>FORM TAUPE</p>	
<p>ELEM. L MONO. R11 15x30x3,5 PZ 16,90 ☉ 8</p>		-	0003574	0003575	-

GRES PORCELLANATO TUTTA MASSA FULL BODY PORCELAIN

Classificazione secondo norme UNI EN 14411 (ISO 13006) Allegato G-Gruppo Bla UGL
 Classification in accordance with UNI EN 14411 (ISO 13006) Annex G-Group Bla UGL



PROPRIETÀ FISICO-CHIMICHE PHYSICAL-CHEMICAL PROPERTIES	NORMA NORM	VALORE PRESCRITTO DALLE NORME VALUE PRESCRIBED FROM THE NORMS	VAL. / VALUE LAB325 NAT.	VAL. / VALUE LAB325 OUTDOOR/ OUT.20 OUT.30
	B.C.R.A. C.A.	$\mu > 0,19$ SCIVOLOSITÀ PERICOLOSA - DANGEROUSLY SLIPPERY $0,20 < \mu < 0,39$ SCIVOLOSITÀ ECCESSIVA - EXCESSIVELY SLIPPERY $0,40 < \mu < 0,74$ ATTRITO SODDISFACENTE - SATISFACTORY GRIP $\mu > 0,75$ ATTRITO ECCELLENTE - EXCELLENT GRIP	> 0,40	> 0,40
	B.C.R.A. G.B.		> 0,40	> 0,40
RESISTENZA ALLO SCIVOLAMENTO SLIP RESISTANCE	ASTM C 1028 (S.C.O.F.)	SLIP RESISTANT (> 0,60)	> 0,60 DRY	> 0,60 DRY
	DIN 51130	IN FUNZIONE DELL'AMBIENTE O DELLA ZONA DI LAVORO BASING ON THE ENVIRONMENT OR THE WORKING AREA	> 0,60 WET	> 0,60 WET
	DIN 51097	-	R10	R11
	ANSI A 137-1:2012 (D.C.O.F.)	≥ 0,42	A+B	A+B+C
			> 0,42	> 0,42

P. tech ON DEMAND

La tecnologia P.TECH migliora le performance anti-scivolo dei pavimenti, mantenendo inalterati i valori di resistenza meccanica del gres porcellanato, con una finitura estremamente piacevole al tatto e facile da pulire.

LAB325 in finitura P.TECH, nei formati 60x120, 120x120 e 80x80, può essere fornita su richiesta con un ordine soggetto a lotto minimo di produzione.




The innovative P.TECH technology which improves the slip resistance of floors while delivering the renowned mechanical strength of porcelain tiles and a finish that is both extremely pleasant to the touch and easy to clean.

LAB325 in P.TECH finish, in the 60x120, 120x120 and 80x80 sizes, can be supplied on request with an order subject to a minimum production batch.

THE PERFECT COMBO

DALLA CONSULTAZIONE DELLA MATERIOTECA ABK, NASCE LA NUOVA SEZIONE DEDICATA AGLI ABBINAMENTI CHE VALORIZZANO LE SUPERFICI DELLE PRINCIPALI COLLEZIONI.

THE NEW SECTION EXPLORES THE DIFFERENT WAYS IN WHICH ABK MATERIALS CAN BE COORDINATED TO ENHANCE THE SURFACES OF THE MAIN COLLECTIONS.





CONCRETE

CROSSROAD CHALK

GRES PORCELLANATO TUTTA MASSA - UGL
FULL BODY PORCELAIN - UGL

6 mm

160x320 nat.
120x280 nat.

8,5 mm

120x120 nat.
60x120 nat.
80x80 nat.

CROSSROAD CHALK

WHITE

6 mm			
** 120x280	nat rett.	0008718	F 117,50
8,5 mm			
120x120	nat rett.	0000520	F 87,90
60x120	nat rett.	0001207	F 67,50
80x80	nat rett.	0000508	F 63,50



SAND

6 mm			
* 160x320	nat rett.	0000491	F 158,50
** 120x280	nat rett.	0008719	F 117,50
8,5 mm			
120x120	nat rett.	0000521	F 87,90
60x120	nat rett.	0001208	F 67,50
80x80	nat rett.	0000509	F 63,50



CROSSROAD CHALK


GREY

6 mm			
* 160x320	nat rett.	0000493	F 158,50
** 120x280	nat rett.	0008278	F 117,50
8,5 mm			
120x120	nat rett.	0000523	F 87,90
60x120	nat rett.	0001210	F 67,50
80x80	nat rett.	0000511	F 63,50



SMOKE

6 mm			
** 120x280	nat rett.	0008277	F 117,50
8,5 mm			
120x120	nat rett.	0000522	F 87,90
60x120	nat rett.	0001209	F 67,50
80x80	nat rett.	0000510	F 63,50




*Fino ad esaurimento scorte l' art. verrà consegnato a spessore 7 mm. The item will be delivered in a 7 mm thickness while stocks last.

**Fino ad esaurimento scorte l' art. verrà consegnato nel formato 120x278 6 mm oppure 120x240 7 mm. The item will be delivered in sizes 120x278 (thickness 6 mm) or 120x240 (thickness 7 mm) while stocks last.

CROSSROAD CHALK

COAL

6 mm			
* 160x320	nat rett.	0000494	F 158,50
** 120x280	nat rett.	0008279	F 117,50
8,5 mm			
120x120	nat rett.	0000524	F 87,90
60x120	nat rett.	0001211	F 67,50
80x80	nat rett.	0000512	F 63,50



* Fino ad esaurimento scorte l' art. verrà consegnato a spessore 7 mm. The item will be delivered in a 7 mm thickness while stocks last.

** Fino ad esaurimento scorte l' art. verrà consegnato nel formato 120x278 6 mm oppure 120x240 7 mm. The item will be delivered in sizes 120x278 (thickness 6 mm) or 120x240 (thickness 7 mm) while stocks last.

CROSSROAD CHALK

CONCRETE



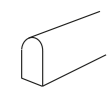
DECORI / DECORATIVE			WHITE	SAND	GREY	SMOKE	COAL
	MOS GEM 30x34 rett. F 233,90	8,5 mm ⊞ 5	0000578	0000579	0000581	0000580	0000582
	TRAPEZIO 60x30x30 rett. F 207,90	7 mm ⊞ 4 = 0,46 MQ	0000526	0000527	0000529	0000528	-
	ROMBO 30 30x30 rett. F 207,90	7 mm ⊞ 7 = 0,54 MQ	0000532	0000533	0000535	-	0000536

PEZZI SPECIALI / SPECIAL TRIMS			WHITE	SAND	GREY	SMOKE	COAL
	* BATTISCOPA 5,5x80 PZ 10,50	⊞ 8	0001212	0001213	0001215	0001214	0001216
	GRADONE TOP rett. 32x120x4,5x2 PZ 192,90	⊞ 1	0001217	0001218	0001220	0001219	0001221
	ANGOLARE TOP SX 32x120x4,5x2 PZ 221,50	⊞ 1	0001222	0001223	0001225	0001224	0001226
	ANGOLARE TOP DX 32x120x4,5x2 PZ 221,50	⊞ 1	0001227	0001228	0001230	0001229	0001231

* Fino ad esaurimento scorte l' art. verrà consegnato a spessore 7 mm. The item will be delivered in a 7 mm thickness while stocks last.

MATITE ALLUMINIO - ALUMINIUM STRIPS

Articoli realizzati in alluminio anodizzato per l'uso a parete, adatti a raccordare piastrelle di diverso spessore (8,5/7/6 mm). Avvertenze per la posa e la pulizia a pag. 322
Anodized Aluminium strips for use between wall tiles of different thicknesses (8,5/7/6 mm). Instructions for installation and cleaning page. 322



MATITA ALLUMINIO 0,5x120 ⊞ 4
Parte superiore arrotondata / Rounded top.

MATITA ALLUMINIO
0000086 PZ 23,50

Parte superiore arrotondata e colorata con resine acriliche.
Rounded top colored with acrylic resins.

MATITA ALLUM. ORO
0008535 PZ 31,50

MATITA ALLUM. RAME SCURO
0008534 PZ 31,50



MATITA ALLUM. WHITE
0000087 PZ 31,50



MATITA ALLUM. TERRACOTTA
0008530 PZ 31,50



MATITA ALLUM. BLU
0008532 PZ 31,50



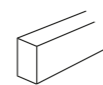
MATITA ALLUM. VERDE
0008531 PZ 31,50



MATITA ALLUM. ARDESIA
0008533 PZ 31,50



MATITA ALLUM. BLACK
0000088 PZ 31,50



MATITA ALLUMINIO 0,5x120 ⊞ 4
Parte superiore piatta colorata in bagno galvanico / Flat top colored in galvanic bath.

MATITA ALLUM. BRONZO
0000557 PZ 38,90



MATITA ALLUM. RAME
0000556 PZ 38,90

GRES PORCELLANATO TUTTA MASSA FULL BODY PORCELAIN

Classificazione secondo norme UNI EN 14411 (ISO 13006) Allegato G-Gruppo BIa UGL
Classification in accordance with UNI EN 14411 (ISO 13006) Annex G-Group BIa UGL




PROPRIETÀ FISICO-CHIMICHE PHYSICAL-CHEMICAL PROPERTIES	NORMA NORM	VALORE PRESCRITTO DALLE NORME VALUE PRESCRIBED FROM THE NORMS	VAL. / VALUE CROSSROAD CHALK NAT.
RESISTENZA ALLO SCIVOLAMENTO SLIP RESISTANCE	B.C.R.A. C.A.	μ 0,19 SCIVOLOSITÀ PERICOLOSA - DANGEROUSLY SLIPPERY $0,20 < \mu < 0,39$ SCIVOLOSITÀ ECCESSIVA - EXCESSIVELY SLIPPERY $0,40 < \mu < 0,74$ ATRIBITO SODDISFACENTE - SATISFACTORY GRIP μ 0,75 ATRIBITO ECCELLENTE - EXCELLENT GRIP	> 0,40
	B.C.R.A. G.B.		> 0,40
	ASTM C 1028 (S.C.O.F.)	SLIP RESISTANT (> 0,60)	> 0,60 DRY > 0,60 WET
	DIN 51130	IN FUNZIONE DELL'AMBIENTE O DELLA ZONA DI LAVORO BASING ON THE ENVIRONMENT OR THE WORKING AREA	R10
	DIN 51097	-	A+B
	ANSI A 137-1:2012 (D.C.O.F.)	≥ 0,42	> 0,42

CROSSROAD CHALK

THE PERFECT COMBO

DALLA CONSULTAZIONE DELLA MATERIOTECA ABK, NASCE LA NUOVA SEZIONE DEDICATA AGLI ABBINAMENTI CHE VALORIZZANO LE SUPERFICI DELLE PRINCIPALI COLLEZIONI.

THE NEW SECTION EXPLORES THE DIFFERENT WAYS IN WHICH ABK MATERIALS CAN BE COORDINATED TO ENHANCE THE SURFACES OF THE MAIN COLLECTIONS.



CROSSROAD CHALK

CONCRETE





CONCRETE

DOWNTOWN

GRES PORCELLANATO A MASSA COLORATA
FULL BODY COLORED PORCELAIN

9,5 mm
80x80 nat.

8,5 mm
60x60 nat.
30x60 nat. / R11

DOWNTOWN

IVORY

9,5 mm

80x80	nat rett.	DWR52050	F 60,50
-------	-----------	-----------------	---------

8,5 mm

60x60	nat rett.	DWR01050	F 54,50
-------	-----------	-----------------	---------

30x60	nat rett.	DWR03050	F 50,50
-------	-----------	-----------------	---------



ECRU

8,5 mm

60x60	nat rett.	DWR01100	F 54,50
-------	-----------	-----------------	---------

30x60	nat rett.	DWR03100	F 50,50
-------	-----------	-----------------	---------



DOWNTOWN

CONCRETE

EARTH

8,5 mm

60x60	nat rett.	DWR01150	F 54,50
-------	-----------	-----------------	---------

30x60	nat rett.	DWR03150	F 50,50
-------	-----------	-----------------	---------



ASH

9,5 mm

80x80	nat rett.	DWR52200	F 60,50
-------	-----------	-----------------	---------

8,5 mm

60x60	nat rett.	DWR01200	F 54,50
-------	-----------	-----------------	---------

30x60	nat rett.	DWR03200	F 50,50
-------	-----------	-----------------	---------



DOWNTOWN

GRAPHITE

8,5 mm

60x60 nat rett. **DWR01250** F 54,50

30x60 nat rett. **DWR03250** F 50,50



MATITE ALLUMINIO - ALUMINIUM STRIPS

Articoli realizzati in alluminio anodizzato per l'uso a parete, adatti a raccordare piastrelle di diverso spessore (8,5/7/6 mm). Avvertenze per la posa e la pulizia a pag. 322
Anodized Aluminium strips for use between wall tiles of different thicknesses (8,5/7/6 mm). Instructions for installation and cleaning page. 322



MATITA ALLUMINIO 0,5x120  4
Parte superiore arrotondata / Rounded top.

 **MATITA ALLUMINIO**
000086 PZ 23,50

Parte superiore arrotondata e colorata con resine acriliche.
Rounded top colored with acrylic resins.

 **MATITA ALLUM. ORO**
0008535 PZ 31,50

 **MATITA ALLUM. RAME SCURO**
0008534 PZ 31,50



MATITA ALLUM. WHITE
000087 PZ 31,50



MATITA ALLUM. TERRACOTTA
0008530 PZ 31,50



MATITA ALLUM. BLU
0008532 PZ 31,50



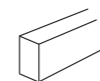
MATITA ALLUM. VERDE
0008531 PZ 31,50



MATITA ALLUM. ARDESIA
0008533 PZ 31,50



MATITA ALLUM. BLACK
000088 PZ 31,50



MATITA ALLUMINIO 0,5x120  4
Parte superiore piatta colorata in bagno galvanico / Flat top colored in galvanic bath.

 **MATITA ALLUM. BRONZO**
0000557 PZ 38,90


 **MATITA ALLUM. RAME**
0000556 PZ 38,90

DOWNTOWN

CONCRETE

8,5 mm



30x40  4
MOSAICO BRICK IVORY/ASH
DWR51051 nat. rett. PZ 24,50
(Miscelazione colori casuale - Random mixing colours)




5x80  4
LIST. SOLERAS ANTRACITE
S1R49155 rett. PZ 7,90



1,5x60  4
MATITA METAL (alluminio - aluminium)
DWR01001 PZ 17,90




30x40  4
MOSAICO BRICK ECRU/EARTH
DWR51001 nat. rett. PZ 24,50
(Miscelazione colori casuale - Random mixing colours)



5x80  4
LIST. SOLERAS AVANA
S1R49255 rett. PZ 7,90




1,5x80  3
MATITA METAL (alluminio - aluminium)
DKR51051 PZ 22,50

DECORI DA RIVESTIMENTO - WALL DECORS 8,5 mm

2x80  3
LISTELLO FOGLIA ARGENTO (Vetro - Glass)
FSR51210 PZ 44,90




5x40  4
***LISTELLO WOOD**
DKR51055 rett. PZ 22,50

Antico legno alpino recuperato da costruzioni dismesse e trattato per l'utilizzo in parete e a pavimento.
Ogni pezzo è unico e irripetibile.
Antique alpin wood, recovered from discontinued buildings and treated for floor and wall use. Every single piece turns out to be different and unique.

* Art. realizzati con materiali naturali: vedi indicazioni per posa e pulizia a pag. 322 dell' area tecnica.
Items produced with natural materials: check the technical area at page 322.

1,5x30  4
FASCIA VETRO PLATINO
R1R03207 PZ 25,90



1,5x30  4
FASCIA VETRO ORO
R1R03106 PZ 25,90

1,5x30  4
FASCIA VETRO BRONZO
R1R03157 PZ 25,90

(Vetro e metalli preziosi - Glass and precious metals)

DOWNTOWN

OUTDOOR R11 8,5 mm



floor
DOWNTOWN ASH WALK R11 30x60

DOWNTOWN

CONCRETE



DECORI / DECORATIVE 8,5 mm	IVORY	ECRU	EARTH	ASH	GRAPHITE
MOS. QUADRETTI rett. 30x30 F 113,90 6	DWR09051	DWR09101	DWR09151	DWR09201	DWR09251
MOS. QUADRETTI walk 30x30 F 113,90 6	DWR03500	-	DWR03550	DWR03600	-
MIX SIZES rett. 30x60 F 88,50 6	DWR00050	DWR00100	DWR00150	DWR00200	-
Pcs box: 5x60 6, 10x60 6, 15x60 6					

PEZZI SPECIALI / SPECIAL TRIMS	IVORY	ECRU	EARTH	ASH	GRAPHITE
BATTISCOPA rett. 5,5x80 PZ 10,50 8,5 mm 8	DWR52054	-	-	DWR52204	-
BATTISCOPA rett. 5,5x60 PZ 8,90 8,5 mm 10	DWR01054	DWR01104	DWR01154	DWR01204	DWR01254
GRADONE TOP rett. 33x60x4,5x2 PZ 89,50 8,5 mm 2	DWR01053	DWR01103	DWR01153	DWR01203	DWR01253
ANGOLARE TOP SX 33x60x4,5x2 PZ 121,50 8,5 mm 1	DWR01056	DWR01106	DWR01156	DWR01206	DWR01256
ANGOLARE TOP DX 33x60x4,5x2 PZ 121,50 8,5 mm 1	DWR01055	DWR01105	DWR01155	DWR01205	DWR01255
ELEM. L walk INCOLL 16,5x60x5 R11 PZ 36,90 8,5 mm 4	DWN03501A	-	DWN03551A	DWN03601A	-

GRES PORCELLANATO A MASSA COLORATA FULL BODY COLORED PORCELAIN

Classificazione secondo norme UNI EN 14411 (ISO 13006) Allegato G-Gruppo Bla GL
Classification in accordance with UNI EN 14411 (ISO 13006) Annex G-Group Bla GL



PROPRIETÀ FISICO-CHIMICHE PHYSICAL-CHEMICAL PROPERTIES	NORMA NORM	VALORE PRESCRITTO DALLE NORME VALUE PRESCRIBED FROM THE NORMS	VAL. / VALUE DOWNTOWN NAT.	VAL. / VALUE DOWNTOWN OUTDOOR
RESISTENZA ALLO SCIVOLAMENTO SLIP RESISTANCE	B.C.R.A. C.A.	μ 0,19 SCIVOLOSITÀ PERICOLOSA - DANGEROUSLY SLIPPERY $0,20 < \mu < 0,39$ SCIVOLOSITÀ ECCESSIVA - EXCESSIVELY SLIPPERY $0,40 < \mu < 0,74$ ATTRITO SODDISFACENTE - SATISFACTORY GRIP μ 0,75 ATTRITO ECCELLENTE - EXCELLENT GRIP	> 0,40	> 0,40
	B.C.R.A. G.B.		> 0,40	> 0,40
	ASTM C 1028 (S.C.O.F.)	SLIP RESISTANT (> 0,60)	> 0,60 DRY > 0,60 WET	> 0,60 DRY > 0,60 WET
	DIN 51130	IN FUNZIONE DELL'AMBIENTE O DELLA ZONA DI LAVORO BASING ON THE ENVIRONMENT OR THE WORKING AREA	R9	R11
	DIN 51097	-	A	A+B+C
	ANSI A 137-1:2012 (D.C.O.F.)	$\geq 0,42$	> 0,42	> 0,42



BLACK



GREY




SILVER



WHITE



BONE



WARM



CONCRETE

DOCKS

GRES PORCELLANATO A MASSA COLORATA
FULL BODY COLORED PORCELAIN

9,5 mm

80x80 nat. / pat.

8,5 mm

60x120 nat.

60x60 nat. / pat.

30x60 nat. / R11

DOCKS

BLACK

9,5 mm

80x80	nat rett.	DKR52200	F 60,50
-------	-----------	-----------------	---------

80x80	patinato rett.	DKL52200	F 72,50
-------	----------------	-----------------	---------

8,5 mm

60x60	nat	DKN01200	F 46,90
-------	-----	-----------------	---------

60x60	nat rett.	DKR01200	F 54,50
-------	-----------	-----------------	---------

60x60	patinato rett.	DKL01200	F 70,50
-------	----------------	-----------------	---------

30x60	nat rett.	DKR03200	F 50,50
-------	-----------	-----------------	---------



GREY

9,5 mm

80x80	nat rett.	DKR52150	F 60,50
-------	-----------	-----------------	---------

80x80	patinato rett.	DKL52150	F 72,50
-------	----------------	-----------------	---------

8,5 mm

60x60	nat	DKN01150	F 46,90
-------	-----	-----------------	---------

60x60	nat rett.	DKR01150	F 54,50
-------	-----------	-----------------	---------

60x60	patinato rett.	DKL01150	F 70,50
-------	----------------	-----------------	---------

30x60	nat rett.	DKR03150	F 50,50
-------	-----------	-----------------	---------



DOCKS

SILVER

9,5 mm

80x80	nat rett.	DKR52100	F 60,50
-------	-----------	-----------------	---------

80x80	patinato rett.	DKL52100	F 72,50
-------	----------------	-----------------	---------

8,5 mm

60x120	nat rett.	0007974	F 64,50
--------	-----------	----------------	---------

60x60	nat	DKN01100	F 46,90
-------	-----	-----------------	---------

60x60	nat rett.	DKR01100	F 54,50
-------	-----------	-----------------	---------

60x60	patinato rett.	DKL01100	F 70,50
-------	----------------	-----------------	---------

30x60	nat rett.	DKR03100	F 50,50
-------	-----------	-----------------	---------



WHITE

8,5 mm

60x60	nat rett.	DKR01050	F 54,50
-------	-----------	-----------------	---------

60x60	patinato rett.	DKL01050	F 70,50
-------	----------------	-----------------	---------

30x60	nat rett.	DKR03050	F 50,50
-------	-----------	-----------------	---------



DOCKS

BONE

9,5 mm

80x80 nat rett. **DKR52250** F 60,50

80x80 patinato rett. **DKL52250** F 72,50

8,5 mm


60x120 nat rett. **0007975** F 64,50

60x60 nat **DKN01250** F 46,90

60x60 nat rett. **DKR01250** F 54,50

60x60 patinato rett. **DKL01250** F 70,50

30x60 nat rett. **DKR03250** F 50,50



WARM

8,5 mm

60x60 nat rett. **DKR01300** F 54,50

60x60 patinato rett. **DKL01300** F 70,50

30x60 nat rett. **DKR03300** F 50,50



DOCKS


DECORI DA RIVESTIMENTO - WALL DECORS 8,5 mm



30x60 \oplus 4
DEC. MURALES SILVER MIX 4
DKR03113 rett. PZ 48,90



30x60 \oplus 4
DEC. MURALES WHITE MIX 4
DKR03063 rett. PZ 48,90



30x60 \oplus 4
DEC. MURALES BONE MIX 4
DKR03263 rett. PZ 48,90



2x60 \oplus 4
MAT. MURALES BRONZE
DKR03064 rett. PZ 15,90

DECORI DA RIVESTIMENTO E DA PAVIMENTO - WALL AND FLOOR DECORS 8,5 mm



30x30 \oplus 4
DECORO COMBI 4 BIANCO/NERO
DKR01062 rett. PZ 30,50



30x30 \oplus 4
DECORO COMBI 4 BEIGE/ROSSO
DKR01262 rett. PZ 30,50



30x30 \oplus 4
DECORO COMBI 4 GRIGIO/NERO
DKR01112 rett. PZ 30,50



30x30 \oplus 4
DECORO COMBI 4 GRIGIO/ROSSO
DKR01113 rett. PZ 30,50



30x40 \oplus 4
MOSAICO BRICK GREY/BLACK
DKR51152 PZ 24,50
(Miscelazione colori casuale - Random mixing colours)



30x40 \oplus 4
MOSAICO BRICK WHITE/SILVER
DKR51052 PZ 24,50
(Miscelazione colori casuale - Random mixing colours)



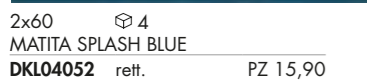
30x40 \oplus 4
MOSAICO BRICK BONE/WARM
DKR51252 PZ 24,50
(Miscelazione colori casuale - Random mixing colours)

DOCKS

DECORI DA RIVESTIMENTO - WALL DECORS 8,5 mm



15x60 2
DEC. SPLASH BLUE MIX 2
DKL04051 rett. PZ 44,90



2x60 4
MATITA SPLASH BLUE
DKL04052 rett. PZ 15,90



10x60 4
LIST. OPERA BLUE
DKR03062 rett. PZ 30,50




5x40 4
* LISTELLO WOOD
DKR51055 rett. PZ 22,50

Antico legno alpino recuperato da costruzioni dismesse e trattato per l'utilizzo in parete e a pavimento.
Ogni pezzo è unico e irripetibile.
Antique alpin wood, recovered from discontinued buildings and treated for floor and wall use. Every single piece turns out to be different and unique.



1,5x30 4
FASCIA VETRO ORO
R1R03106 PZ 25,90



15x60 2
DEC. SPLASH ARANCIO MIX 2
DKL04251 rett. PZ 44,90



2x60 4
MATITA SPLASH ARANCIO
DKL04252 rett. PZ 15,90



10x60 4
LIST. OPERA RED
DKR03262 rett. PZ 30,50



5x30 4
* FASCIA ESSENZE MIX
IPR03053 PZ 24,50
(Legno - Wood)



1,5x30 4
FASCIA VETRO PLATINO
R1R03207 PZ 25,90



1,5x30 4
FASCIA VETRO BRONZO
R1R03157 PZ 25,90
(Vetro e metalli preziosi - Glass and precious metals)

1,5x80 3
MATITA METAL (alluminio - aluminium)
DKR51051 PZ 22,50

* Art. realizzati con materiali naturali: vedi indicazioni per posa e pulizia a pag. 322 dell'area tecnica.
Items produced with natural materials: check the technical area at page 322.

OUTDOOR R11 8,5 mm



30x60 6
DOCKS GREY
DKN03750 walk R11 nat. F 44,90



30x60 6
DOCKS SILVER
DKN03700 walk R11 nat. F 44,90



30x60 6
DOCKS WARM
DKN03800 walk R11 nat. F 44,90

DECORI DA RIVESTIMENTO E DA PAVIMENTO WALL AND FLOOR DECORS 8,5 mm



5x80 4
LIST. SOLERAS ANTRACITE
S1R49155 rett. PZ 7,90



5x80 4
LIST. SOLERAS AVANA
S1R49255 rett. PZ 7,90



5x60 8
LISTONE BEIGE
S1R01255 rett. F 116,90



5x5 8
TOZZETTO BEIGE
S1R01256 rett. F 116,90



5x60 8
LISTONE GRIGIO
S1R01105 rett. F 116,90



5x5 8
TOZZETTO GRIGIO
S1R01106 rett. F 116,90

DOCKS

CONCRETE



DECORI / DECORATIVE 8,5 mm	BLACK	GREY	SILVER	WHITE	BONE	WARM
MOS. QUADRETTI rett. 30x30 F 113,90 4	DKR09201	DKR09151	DKR09101	DKR09051	DKR09251	DKR09301
MIX SIZES rett. 30x60 F 88,50 6	DKR00200	DKR00150	DKR00100	DKR00050	DKR00250	DKR00300
Pcs box: 5x60 6 10x60 6 15x60 6						

PEZZI SPECIALI / SPECIAL TRIMS 8,5 mm	BLACK	GREY	SILVER	WHITE	BONE	WARM
BATTISCOPA rett. 5,5x80 PZ 10,50 8	DKR52202	DKR52152	DKR52102	-	DKR52252	-
BATTISCOPA nat. 5,5x60 PZ 8,90 10	DKN01202	DKN01152	DKN01102	-	DKN01252	-
BATTISCOPA rett. 5,5x60 PZ 8,90 10	DKR01202	DKR01152	DKR01102	DKR01052	DKR01252	DKR01302
GRADONE TOP rett. 33x60x4,5x2 PZ 89,50 2	DKR03206	DKR03156	DKR03106	DKR03056	DKR03256	DKR03306
ANGOLARE TOP SX 33x60x4,5x2 PZ 121,50 1	DKR03207	DKR03157	DKR03107	DKR03057	DKR03257	DKR03307
ANGOLARE TOP DX 33x60x4,5x2 PZ 121,50 1	DKR03208	DKR03158	DKR03108	DKR03058	DKR03258	DKR03308
ELEM. L WALK INCOLL. 16,5x60x5 PZ 36,90 R11 4	-	DKN03751A	DKN03701A	-	-	DKN03801A

GRES PORCELLANATO A MASSA COLORATA FULL BODY COLORED PORCELAIN

Classificazione secondo norme UNI EN 14411 (ISO 13006) Allegato G-Gruppo B1a GL
Classification in accordance with UNI EN 14411 (ISO 13006) Annex G-Group B1a GL



PROPRIETÀ FISICO-CHIMICHE PHYSICAL-CHEMICAL PROPERTIES	NORMA NORM	VALORE PRESCRITTO DALLE NORME VALUE PRESCRIBED FROM THE NORMS	VAL. / VALUE DOCKS NAT.	VAL. / VALUE DOCKS OUTDOOR
RESISTENZA ALLO SCIVOLAMENTO SLIP RESISTANCE	B.C.R.A. C.A.	μ 0,19 SCIVOLOSITÀ PERICOLOSA - DANGEROUSLY SLIPPERY $0,20 < \mu < 0,39$ SCIVOLOSITÀ ECCESSIVA - EXCESSIVELY SLIPPERY $0,40 < \mu < 0,74$ ATRIBITO SODDISFACENTE - SATISFACTORY GRIP μ 0,75 ATRIBITO ECCELLENTE - EXCELLENT GRIP	> 0,40	> 0,40
	B.C.R.A. G.B.		> 0,40	> 0,40
	ASTM C 1028 (S.C.O.F.)	SLIP RESISTANT (> 0,60)	> 0,60 DRY > 0,60 WET	> 0,60 DRY > 0,60 WET
	DIN 51130	IN FUNZIONE DELL'AMBIENTE O DELLA ZONA DI LAVORO BASING ON THE ENVIRONMENT OR THE WORKING AREA	R9	R11
	DIN 51097	-	A	A+B+C
	ANSI A 137-1:2012 (D.C.O.F.)	$\geq 0,42$	> 0,42	> 0,42



6 mm
160x320 nat.
120x280 nat.

8,5 mm
120x120 nat.
80x160 nat.
80x80 nat.

METAL

INTERNO 9

GRES PORCELLANATO A MASSA COLORATA
FULL BODY COLORED PORCELAIN



8,5 mm
60x120 nat. / lapp.
30x120 nat. / lapp.
60x60 nat. / lapp.
30x60 nat.

INTERNO 9 WIDE

METAL

RUST

6 mm

160x320	nat rett.	0000299	F 151,90
120x280	nat rett.	0008649	F 112,90

8,5 mm

120x120	nat rett.	0000314	F 84,50
80x160	nat rett.	0000305	F 97,90
80x80	nat rett.	0000308	F 60,50

ABKSTONE

163,5x323 nat.	0000296	± 6 mm
163,5x323 nat.	0003779	± 12 mm



DARK

6 mm

160x320	nat rett.	0000300	F 151,90
120x280	nat rett.	0008650	F 112,90

8,5 mm

120x120	nat rett.	0000315	F 84,50
80x160	nat rett.	0000306	F 97,90
80x80	nat rett.	0000309	F 60,50

ABKSTONE

163,5x323 nat.	0000297	± 6 mm
163,5x323 nat.	0005319	± 12 mm



INTERNO 9 WIDE

SILVER

6 mm

160x320	nat rett.	0000301	F 151,90
120x280	nat rett.	0008651	F 112,90

8,5 mm

120x120	nat rett.	0000316	F 84,50
80x160	nat rett.	0000307	F 97,90
80x80	nat rett.	0000310	F 60,50

ABKSTONE

163,5x323 nat.	0000298	± 6 mm
163,5x323 nat.	0005320	± 12 mm



PEARL

6 mm

120x280	nat rett.	0008269	F 112,90
---------	-----------	----------------	----------

8,5 mm

120x120	nat rett.	0000630	F 84,50
80x160	nat rett.	0000627	F 97,90
80x80	nat rett.	0000628	F 60,50



MATITE ALLUMINIO - ALUMINIUM STRIPS

Articoli realizzati in alluminio anodizzato per l'uso a parete, adatti a raccordare piastrelle di diverso spessore (8,5/7/6 mm). Avvertenze per la posa e la pulizia a pag. 322
Anodized Aluminium strips for use between wall tiles of different thicknesses (8,5/7/6 mm). Instructions for installation and cleaning page. 322



MATITA ALLUMINIO 0,5x120 \oplus 4
Parte superiore arrotondata / Rounded top.

MATITA ALLUMINIO 0000086 PZ 23,50

Parte superiore arrotondata e colorata con resine acriliche.
Rounded top colored with acrylic resins.

MATITA ALLUM. ORO 0008535 PZ 31,50

MATITA ALLUM. RAME SCURO 0008534 PZ 31,50



MATITA ALLUMINIO 0,5x120 \oplus 4
Parte superiore piatta colorata in bagno galvanico / Flat top colored in galvanic bath.

MATITA ALLUM. BRONZO 0000557 PZ 38,90

MATITA ALLUM. RAME 0000556 PZ 38,90

MATITA ALLUM. WHITE 0000087 PZ 31,50

MATITA ALLUM. TERRACOTTA 0008530 PZ 31,50

MATITA ALLUM. BLU 0008532 PZ 31,50

MATITA ALLUM. VERDE 0008531 PZ 31,50

MATITA ALLUM. ARDESIA 0008533 PZ 31,50

MATITA ALLUM. BLACK 0000088 PZ 31,50

DECORI / DECORATIVE 7 mm		RUST	DARK	SILVER	PEARL
	MOS. VERSUS 30x29 F 281,90 \oplus 5	0000961	0000962	0000963	0000964

PEZZI SPECIALI / SPECIAL TRIMS 8,5 mm		RUST	DARK	SILVER	PEARL
	* BATTISCOPIA 5,5x80 PZ 10,50 \oplus 8	0000720	0000721	0000722	0000723
	GRADONE TOP rett. 32x120x4,5x2 PZ 192,90 \oplus 1	0000724	0000725	0000726	0000727
	ANGOLARE TOP SX 32x120x4,5x2 PZ 221,50 \oplus 1	0000763	0000764	0000765	0000766
	ANGOLARE TOP DX 32x120x4,5x2 PZ 221,50 \oplus 1	0000767	0000768	0000769	0000770

* Fino ad esaurimento scorte l' art. verrà consegnato a spessore 7 mm. The item will be delivered 7 mm thick until stocks are exhausted.

GRES PORCELLANATO A MASSA COLORATA FULL BODY COLORED PORCELAIN

Classificazione secondo norme UNI EN 14411 (ISO 13006) Allegato G-Gruppo Bla GL
Classification in accordance with UNI EN 14411 (ISO 13006) Annex G-Group Bla GL


































PROPRIETÀ FISICO-CHIMICHE PHYSICAL-CHEMICAL PROPERTIES	NORMA NORM	VALORE PRESCRITTO DALLE NORME VALUE PRESCRIBED FROM THE NORMS	VAL. / VALUE INTERNO 9 WIDE NAT.
RESISTENZA ALLO SCIVOLAMENTO SLIP RESISTANCE	B.C.R.A. C.A.	μ 0,19 SCIVOLOSITÀ PERICOLOSA - DANGEROUSLY SLIPPERY $0,20 < \mu < 0,39$ SCIVOLOSITÀ ECCESSIVA - EXCESSIVELY SLIPPERY	> 0,40
	B.C.R.A. G.B.	$0,40 < \mu < 0,74$ ATRIBITO SODDISFACENTE - SATISFACTORY GRIP $\mu > 0,75$ ATRIBITO ECCELLENTE - EXCELLENT GRIP	> 0,40
	ASTM C 1028 (S.C.O.F.)	SLIP RESISTANT (> 0,60)	> 0,60 DRY > 0,60 WET
	DIN 51130	IN FUNZIONE DELL'AMBIENTE O DELLA ZONA DI LAVORO BASING ON THE ENVIRONMENT OR THE WORKING AREA	R10
	DIN 51097	-	A+B
ANSI A 137-1:2012 (D.C.O.F.)	-	$\geq 0,42$	> 0,42

THE PERFECT COMBO

DALLA CONSULTAZIONE DELLA MATERIOTECA ABK, NASCE LA NUOVA SEZIONE DEDICATA AGLI ABBINAMENTI CHE VALORIZZANO LE SUPERFICI DELLE PRINCIPALI COLLEZIONI.

THE NEW SECTION EXPLORES THE DIFFERENT WAYS IN WHICH ABK MATERIALS CAN BE COORDINATED TO ENHANCE THE SURFACES OF THE MAIN COLLECTIONS.

	BLEND CONCRETE	LAB325	SENSI SIGNORIA	SENSI GEMS	ECO CHIC	CROSSROAD WOOD
						
RUST	IRON	ASH	CALACATTA VENA ORO	CRYSTAL	NATURALE	AMBER
						
DARK	ASH	PEARL	LILAC GREY	TAJ MAHAL	NATURALE	TAN
						
SILVER	MOON	TAUPE	LABRADORITE	ICEBERG	AVANA	GREY
						
PEARL	GREY	TAUPE	PORT GOLD	TITANIUM BLACK	AVANA	COAL
	CHROME					
						
	WHITE	BLACK				



INTERNO 9

RUST

8,5 mm

60x120	nat rett.	I9R34300	F 64,50
60x120	lapp. rett.	I9L34300	F 78,50
30x120	nat rett.	I9R57300	F 65,50
30x120	lapp. rett.	I9L57300	F 78,50
60x60	nat rett.	I9R01300	F 54,50
60x60	lapp. rett.	I9L01300	F 70,50
30x60	nat rett.	I9R03300	F 50,50



MUD

8,5 mm

60x120	nat rett.	I9R34250	F 64,50
60x120	lapp. rett.	I9L34250	F 78,50
30x120	nat rett.	I9R57250	F 65,50
30x120	lapp. rett.	I9L57250	F 78,50
60x60	nat rett.	I9R01250	F 54,50
60x60	lapp. rett.	I9L01250	F 70,50
30x60	nat rett.	I9R03250	F 50,50



INTERNO 9

METAL

DUNE

8,5 mm

60x120	nat rett.	I9R34100	F 64,50
60x120	lapp. rett.	I9L34100	F 78,50
30x120	nat rett.	I9R57100	F 65,50
30x120	lapp. rett.	I9L57100	F 78,50
60x60	nat rett.	I9R01100	F 54,50
60x60	lapp. rett.	I9L01100	F 70,50
30x60	nat rett.	I9R03100	F 50,50



DARK

8,5 mm

60x120	nat rett.	I9R34200	F 64,50
60x120	lapp. rett.	I9L34200	F 78,50
30x120	nat rett.	I9R57200	F 65,50
30x120	lapp. rett.	I9L57200	F 78,50
60x60	nat rett.	I9R01200	F 54,50
60x60	lapp. rett.	I9L01200	F 70,50
30x60	nat rett.	I9R03200	F 50,50



INTERNO 9

SILVER

8,5 mm

60x120	nat rett.	I9R34150	F 64,50
60x120	lapp. rett.	I9L34150	F 78,50
30x120	nat rett.	I9R57150	F 65,50
30x120	lapp. rett.	I9L57150	F 78,50
60x60	nat rett.	I9R01150	F 54,50
60x60	lapp. rett.	I9L01150	F 70,50
30x60	nat rett.	I9R03150	F 50,50



PEARL

8,5 mm

60x120	nat rett.	I9R34050	F 64,50
60x120	lapp. rett.	I9L34050	F 78,50
30x120	nat rett.	I9R57050	F 65,50
30x120	lapp. rett.	I9L57050	F 78,50
60x60	nat rett.	I9R01050	F 54,50
60x60	lapp. rett.	I9L01050	F 70,50
30x60	nat rett.	I9R03050	F 50,50



INTERNO 9

METAL

DUO COLD

8,5 mm

* 60x60	nat rett.	I9R01160	F 80,50
---------	-----------	-----------------	---------



* Articolo composto da pattern grafici diversi che non prevedono agganci tra loro e miscelati in modo casuale in fase di inscatolamento. Non si garantisce pertanto la presenza costante di tutti i soggetti all'interno delle confezioni.
This article comes in several different versions with unconnected patterns that are mixed randomly at the time of packaging. There is therefore no guarantee that all patterns will be present in any individual box.

DECORI DA RIVESTIMENTO - WALL DECORS



30x120 2
FASCIA RAKU DARK MIX 2
I9R57051 (prezzo al pz) PZ 166,90
(Metalli preziosi - Precious metals)



19,5x8,5 4
LOSANGA RAKU MIX
I9R03052 PZ 28,90

DECORI DA RIVESTIMENTO E DA PAVIMENTO
WALL AND FLOOR DECORS



5x30 4
* FASCIA ESSENZE MIX
I9R03053 PZ 24,50
(Legno - Wood)



4x30 4
* FASCIA ARDESIA GRIGIO
RER09204 PZ 23,50
(Pietra naturale - Natural stone)



4x30 4
* FASCIA ARDESIA BRONZO
RER09054 PZ 23,50
(Pietra naturale - Natural stone)

* Art. realizzati con materiali naturali:
vedi indicazioni per posa e pulizia a pag. 322 dell' area tecnica.
Items produced with natural materials:
check the technical area at page 322.

MATITE ALLUMINIO - ALUMINIUM STRIPS

Articoli realizzati in alluminio anodizzato per l'uso a parete, adatti a raccordare piastrelle di diverso spessore (8,5/7/6 mm). Avvertenze per la posa e la pulizia a pag. 322
Anodized Aluminium strips for use between wall tiles of different thicknesses (8,5/7/6 mm). Instructions for installation and cleaning page. 322



MATITA ALLUMINIO 0,5x120 4
Parte superiore arrotondata / Rounded top.

MATITA ALLUMINIO
0000086 PZ 23,50

Parte superiore arrotondata e colorata con
resine acriliche.
Rounded top colored with acrylic resins.

MATITA ALLUM. ORO
0008535 PZ 31,50

MATITA ALLUM. RAME SCURO
0008534 PZ 31,50

MATITA ALLUM. WHITE
0000087 PZ 31,50

MATITA ALLUM. TERRACOTTA
0008530 PZ 31,50

MATITA ALLUM. BLU
0008532 PZ 31,50

MATITA ALLUM. VERDE
0008531 PZ 31,50

MATITA ALLUM. ARDESIA
0008533 PZ 31,50

MATITA ALLUM. BLACK
0000088 PZ 31,50



MATITA ALLUMINIO 0,5x120 4
Parte superiore piatta colorata in bagno
galvanico / Flat top colored in galvanic bath.

MATITA ALLUM. BRONZO
0000557 PZ 38,90

MATITA ALLUM. RAME
0000556 PZ 38,90



DECORI / DECORATIVE	8,5 mm	RUST	MUD	DUNE	DARK	SILVER	PEARL
MOS. LOSANGA rett. 30x60 F 133,90 4		I9R03301	I9R03251	I9R03101	I9R03201	I9R03151	I9R03051
MOS. QUADRETTI rett. 30x30 F 113,90 4		I9R09301	I9R09251	I9R09101	I9R09201	I9R09151	I9R09051
MIX SIZES 60x120 F 116,50 2 Pcs box: 30x120 2 20x120 2 10x120 2		I9R34310	I9R34260	I9R34110	I9R34210	I9R34160	I9R34060

PEZZI SPECIALI / SPECIAL TRIMS	8,5 mm	RUST	MUD	DUNE	DARK	SILVER	PEARL
BATTISCOPA rett. 5,5x60 PZ 8,90 10		I9R01302	I9R01252	I9R01102	I9R01202	I9R01152	I9R01052
GRADONE TOP rett. 32x120x4,5x2 PZ 192,90 1		I9R34301	I9R34251	I9R34101	I9R34201	I9R34151	I9R34051
ANGOLARE TOP SX 32x120x4,5x2 PZ 221,50 1		I9R34302	I9R34252	I9R34102	I9R34202	I9R34152	I9R34052
ANGOLARE TOP DX 32x120x4,5x2 PZ 221,50 1		I9R34303	I9R34253	I9R34103	I9R34203	I9R34153	I9R34053

GRES PORCELLANATO A MASSA COLORATA FULL BODY COLORED PORCELAIN

Classificazione secondo norme UNI EN 14411 (ISO 13006) Allegato G-Gruppo Bla GL
Classification in accordance with UNI EN 14411 (ISO 13006) Annex G-Group Bla GL



PROPRIETÀ FISICO-CHIMICHE PHYSICAL-CHEMICAL PROPERTIES	NORMA NORM	VALORE PRESCRITTO DALLE NORME VALUE PRESCRIBED FROM THE NORMS	VAL. / VALUE INTERNO 9 NAT.
RESISTENZA ALLO SCIVOLAMENTO SLIP RESISTANCE	B.C.R.A. C.A.	μ 0,19 SCIVOLOSITÀ PERICOLOSA - DANGEROUSLY SLIPPERY $0,20 < \mu < 0,39$ SCIVOLOSITÀ ECCESSIVA - EXCESSIVELY SLIPPERY $0,40 < \mu < 0,74$ ATRIBITO SODDISFACENTE - SATISFACTORY GRIP μ 0,75 ATRIBITO ECCELLENTE - EXCELLENT GRIP	> 0,40
	B.C.R.A. G.B.		> 0,40
	ASTM C 1028 (S.C.O.F.)	SLIP RESISTANT (> 0,60)	> 0,60 DRY > 0,60 WET
	DIN 51130	IN FUNZIONE DELL'AMBIENTE O DELLA ZONA DI LAVORO BASING ON THE ENVIRONMENT OR THE WORKING AREA	R10
	DIN 51097	-	A+B
	ANSI A 137-1:2012 (D.C.O.F.)	$\geq 0,42$	> 0,42



GOLD



ECRU



OAK



MUD



WOOD

POETRY WOOD

GRES PORCELLANATO A MASSA COLORATA
FULL BODY COLORED PORCELAIN

8,5 mm

26,5x180 nat.

30x120 nat.

20x120 nat. / R11

20 mm

30x180 R11

30x120 nat. R11

3D tech

by  **paola navone**

POETRY WOOD



Outdoor floor
POETRY WOOD ECRU R11 RETT. 20x120

Indoor floor
POETRY WOOD ECRU NAT. RETT. 20x120



floor
POETRY WOOD MUD NAT. RETT. 26,5x180

POETRY WOOD

POETRY GOLD

8,5 mm

26,5x180	nat ref.	0010054	F 87,90
----------	----------	----------------	---------

30x120	nat ref.	0010336	F 65,50
--------	----------	----------------	---------

20x120	nat ref.	0010058	F 60,50
--------	----------	----------------	---------



POETRY ECRU

8,5 mm

26,5x180	nat ref.	0010055	F 87,90
----------	----------	----------------	---------

30x120	nat ref.	0010337	F 65,50
--------	----------	----------------	---------

20x120	nat ref.	0010059	F 60,50
--------	----------	----------------	---------



POETRY WOOD

POETRY OAK

8,5 mm

26,5x180	nat ref.	0010056	F 87,90
----------	----------	----------------	---------

30x120	nat ref.	0010338	F 65,50
--------	----------	----------------	---------

20x120	nat ref.	0010060	F 60,50
--------	----------	----------------	---------



POETRY MUD

8,5 mm

26,5x180	nat ref.	0010057	F 87,90
----------	----------	----------------	---------

30x120	nat ref.	0010339	F 65,50
--------	----------	----------------	---------

20x120	nat ref.	0010061	F 60,50
--------	----------	----------------	---------





20x120 6 **3D tech** PEI V
 * **0010066** PAINT nat. rett. F 72,50

8,5 mm

3D tech

La nuova tecnologia 3D Tech consente di applicare differenti materie ceramiche, anche a spessore, in perfetta corrispondenza con la grafica sottostante, realizzata in digitale ad altissima definizione. Un processo produttivo rivoluzionario, che combina la matericità con l'estetica del prodotto, fino ad ottenere superfici dallo straordinario valore sensoriale.

The new technology 3D Tech is able to apply different ceramic materials, even within thickness, integrating them perfectly with the underlying graphics, made using highdefinition digital technology. A revolutionary production process that combines the textures with the aesthetics of the product, resulting in surfaces of outstanding sensory value.

* Articolo composto da pattern grafici diversi che non prevedono agganci tra loro e miscelati in modo casuale in fase di inscatolamento. Non si garantisce pertanto la presenza costante di tutti i soggetti all'interno delle confezioni.
 This article comes in several different versions with unconnected patterns that are mixed randomly at the time of packaging. There is therefore no guarantee that all patterns will be present in any individual box.

DECORI DA RIVESTIMENTO E PAVIMENTO - WALL AND FLOOR DECORS

8,5 mm



20x120 3
 ** **0010072** DEC. METAL OAK MIX 3 nat. rett. PZ 105,50
 (prezzo al pz / price for piece)

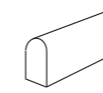


20x120 3
 ** **0010073** DEC. METAL MUD MIX 3 nat. rett. PZ 105,50
 (prezzo al pz / price for piece)

** Metalli preziosi. Si consiglia di pulire la superficie senza utilizzare prodotti contenenti sostanze abrasive per non alterare la brillantezza del metallo prezioso.
 Precious metal. Do not use products containing abrasive substances to clean the decorative element so as not to affect the shine of the precious metal.

MATITE ALLUMINIO - ALUMINIUM STRIPS

Articoli realizzati in alluminio anodizzato per l'uso a parete, adatti a raccordare piastrelle di diverso spessore (8,5/7/6 mm). Avvertenze per la posa e la pulizia a pag. 322
 Anodized Aluminium strips for use between wall tiles of different thicknesses (8,5/7/6 mm). Instructions for installation and cleaning page. 322



MATITA ALLUMINIO 0,5x120 4
 Parte superiore arrotondata / Rounded top.

MATITA ALLUMINIO
0000086 PZ 23,50

Parte superiore arrotondata e colorata con resine acriliche.
 Rounded top colored with acrylic resins.

MATITA ALLUM. ORO
0008535 PZ 31,50

MATITA ALLUM. RAME SCURO
0008534 PZ 31,50



MATITA ALLUM. WHITE
0000087 PZ 31,50



MATITA ALLUM. TERRACOTTA
0008530 PZ 31,50



MATITA ALLUM. BLU
0008532 PZ 31,50



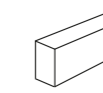
MATITA ALLUM. VERDE
0008531 PZ 31,50



MATITA ALLUM. ARDESIA
0008533 PZ 31,50



MATITA ALLUM. BLACK
0000088 PZ 31,50



MATITA ALLUMINIO 0,5x120 4
 Parte superiore piatta colorata in bagno galvanico / Flat top colored in galvanic bath.




MATITA ALLUM. BRONZO
0000557 PZ 38,90




MATITA ALLUM. RAME
0000556 PZ 38,90


OUTDOOR R11 8,5 mm




20x120 6
POETRY WOOD GOLD R11 rett.
0010062 F 62,50



20x120 6
POETRY WOOD ECRU R11 rett.
0010063 F 62,50




20x120 6
POETRY WOOD OAK R11 rett.
0010064 F 62,50




20x120 6
POETRY WOOD MUD R11 rett.
0010065 F 62,50





OUT.20 R11 20 mm



30x180 1
POETRY WOOD GOLD 20 R11 rett.
0010078 F 120,50



30x180 1
POETRY WOOD OAK 20 R11 rett.
0010079 F 120,50



30x120 1
POETRY WOOD GOLD 20 R11 rett.
0010081 F 99,50



30x120 1
POETRY WOOD OAK 20 R11 rett.
0010082 F 99,50



Per la serie completa vedi pag. 304
 For the complete collection see page 304



ALMOND



NATURALE



AVANA



BROWN



WOOD

ECO CHIC

GRES PORCELLANATO A MASSA COLORATA
FULL BODY COLORED PORCELAIN

8,5 mm

20x170 nat.
20x120 nat.

20 mm

30x180 R11

ALMOND

8,5 mm

20x170 nat ref. **0006390** F 80,50

20x120 nat ref. **0004938** F 56,50



NATURALE

8,5 mm

20x170 nat ref. **0005050** F 80,50

20x120 nat ref. **0004939** F 56,50



AVANA

8,5 mm

20x170 nat ref. **0005051** F 80,50

20x120 nat ref. **0004940** F 56,50



BROWN

8,5 mm

20x170 nat ref. **0006391** F 80,50

20x120 nat ref. **0004941** F 56,50





floor
ECO CHIC AVANA 20x170 nat. rett.
OUT.20 ECO CHIC AVANA 30x180 R11 rett.

DECORI DA RIVESTIMENTO - WALL DECORS 8,5 mm





		
5x60  4 0006775 LIST. AVIO rett. PZ 20,50 Lucido / Glossy	5x60  4 0006776 LIST. PHARD rett. PZ 20,50 Lucido / Glossy	5x60  4 0006777 LIST. SENAPE rett. PZ 20,50 Lucido / Glossy


OUT.20 R11 20 mm

			
30x180  1 NATURALE R11 rett. 0006377 F 120,50		30x180  1 AVANA R11 rett. 0006378 F 120,50	

Per la serie completa vedi pag. 304
For the complete collection see page 304



DECORI / DECORATIVE 8,5 mm	ALMOND	NATURALE	AVANA	BROWN
MIX SIZES rett. 30x60 F 88,50  6 Pcs 5x60  6 box: 10x60  6 15x60  6	0006771	0006772	0006773	0006774

PEZZI SPECIALI / SPECIAL TRIMS 8,5 mm	ALMOND	NATURALE	AVANA	BROWN
 BATTISCOPA rett. 6,5x120  6 PZ 12,50	0004946	0004947	0004948	0004949
 GRADONE TOP rett. 32x120x4,5x2 PZ 192,90  1	0006662	0006663	0006664	0006665
 ANGOLARE TOP SX 32x120x4,5x2 PZ 221,50  1	0006666	0006667	0006668	0006669
 ANGOLARE TOP DX 32x120x4,5x2 PZ 221,50  1	0006670	0006671	0006672	0006673

GRES PORCELLANATO A MASSA COLORATA FULL BODY COLORED PORCELAIN

Classificazione secondo norme UNI EN 14411 (ISO 13006) Allegato G Gruppo Bla GL
Classification in accordance with UNI EN 14411 (ISO 13006) Annex G-Group Bla GL




PROPRIETÀ FISICO-CHIMICHE PHYSICAL-CHEMICAL PROPERTIES	NORMA NORM	VALORE PRESCRITTO DALLE NORME VALUE PRESCRIBED FROM THE NORMS	VAL. / VALUE ECO CHIC NAT.	VAL. / VALUE ECO CHIC OUT.20
RESISTENZA ALLO SCIVOLAMENTO SLIP RESISTANCE	B.C.R.A. C.A.	μ 0,19 SCIVOLOSITÀ PERICOLOSA - DANGEROUSLY SLIPPERY $0,20 < \mu < 0,39$ SCIVOLOSITÀ ECCESSIVA - EXCESSIVELY SLIPPERY $0,40 < \mu < 0,74$ ATTRITO SODDISFACENTE - SATISFACTORY GRIP μ 0,75 ATTRITO ECCELLENTE - EXCELLENT GRIP	> 0,40	> 0,40
	B.C.R.A. G.B.		> 0,40	> 0,40
	ASTM C 1028 (S.C.O.F.)	SLIP RESISTANT (> 0,60)	> 0,60 DRY > 0,60 WET	> 0,60 DRY > 0,60 WET
	DIN 51130	IN FUNZIONE DELL'AMBIENTE O DELLA ZONA DI LAVORO BASING ON THE ENVIRONMENT OR THE WORKING AREA	R10	R11
	DIN 51097	-	A+B	A+B+C
	ANSI A 137-1:2012 [D.C.O.F.]	$\geq 0,42$	> 0,42	> 0,42

ECO CHIC

THE PERFECT COMBO

DALLA CONSULTAZIONE DELLA MATERIOTECA ABK, NASCE LA NUOVA SEZIONE DEDICATA AGLI ABBINAMENTI CHE VALORIZZANO LE SUPERFICI DELLE PRINCIPALI COLLEZIONI.

THE NEW SECTION EXPLORES THE DIFFERENT WAYS IN WHICH ABK MATERIALS CAN BE COORDINATED TO ENHANCE THE SURFACES OF THE MAIN COLLECTIONS.



ECO CHIC

WOOD





BEIGE



OAK



TAUPE



BLUE



WOOD

NEST

GRES PORCELLANATO A MASSA COLORATA
FULL BODY COLORED PORCELAIN

8,5 mm

20x170 nat.

20x120 nat.

NEST

BEIGE

8,5 mm

20x170	nat ref.	0002731	F 80,50
--------	----------	----------------	---------

20x120	nat ref.	0002739	F 56,50
--------	----------	----------------	---------



OAK

8,5 mm

20x170	nat ref.	0002733	F 80,50
--------	----------	----------------	---------

20x120	nat ref.	0002741	F 56,50
--------	----------	----------------	---------



NEST

TAUPE

8,5 mm

20x170	nat ref.	0002732	F 80,50
--------	----------	----------------	---------

20x120	nat ref.	0002740	F 56,50
--------	----------	----------------	---------



BLUE

8,5 mm

20x170	nat ref.	0003273	F 80,50
--------	----------	----------------	---------

20x120	nat ref.	0003224	F 56,50
--------	----------	----------------	---------





wall
LAB325
120x280 FORM ASH
CROSSROAD
BRICK BLUE 7,5x30

volume and washbasin top
LAB325
BASE PEPPER 120x280 / 160x320

floor
NEST
20x120 TAUPE

shower area
WIDE&STYLE
120x280 TRIBE BLUE

PEZZI SPECIALI / SPECIAL TRIMS 8,5 mm	BEIGE	OAK	TAUPE	BLUE
BATTISCOPA 6,5x120 PZ 12,50	0003227	0003229	0003228	0003230
GRADONE TOP rett. 32x120x4,5x2 PZ 192,90	0003232	0003234	0003233	0003235
ANGOLARE TOP SX 32x120x4,5x2 PZ 221,50	0003237	0003239	0003238	0003240
ANGOLARE TOP DX 32x120x4,5x2 PZ 221,50	0003242	0003244	0003243	0003245

GRES PORCELLANATO A MASSA COLORATA FULL BODY COLORED PORCELAIN

Classificazione secondo norme UNI EN 14411 (ISO 13006) Allegato G-Gruppo Bla GL
Classification in accordance with UNI EN 14411 (ISO 13006) Annex G-Group Bla GL





PROPRIETÀ FISICO-CHIMICHE PHYSICAL-CHEMICAL PROPERTIES	NORMA NORM	VALORE PRESCRITTO DALLE NORME VALUE PRESCRIBED FROM THE NORMS	VAL. / VALUE NEST NAT.
RESISTENZA ALLO SCIVOLAMENTO SLIP RESISTANCE	B.C.R.A. C.A.	$\mu < 0,19$ SCIVOLOSITÀ PERICOLOSA - DANGEROUSLY SLIPPERY $0,20 < \mu < 0,39$ SCIVOLOSITÀ ECCESSIVA - EXCESSIVELY SLIPPERY $0,40 < \mu < 0,74$ ATRIBITO SODDISFACENTE - SATISFACTORY GRIP $\mu > 0,75$ ATRIBITO ECCELLENTE - EXCELLENT GRIP	> 0,40
	B.C.R.A. G.B.		> 0,40
	ASTM C 1028 (S.C.O.F.)	SLIP RESISTANT (> 0,60)	> 0,60 DRY > 0,60 WET
	DIN 51130	IN FUNZIONE DELL'AMBIENTE O DELLA ZONA DI LAVORO BASING ON THE ENVIRONMENT OR THE WORKING AREA	R10
	DIN 51097	-	A
	ANSI A 137-1:2012 (D.C.O.F.)	≥ 0,42	> 0,42

THE PERFECT COMBO

DALLA CONSULTAZIONE DELLA MATERIOTECA ABK, NASCE LA NUOVA SEZIONE DEDICATA AGLI ABBINAMENTI CHE VALORIZZANO LE SUPERFICI DELLE PRINCIPALI COLLEZIONI.

THE NEW SECTION EXPLORES THE DIFFERENT WAYS IN WHICH ABK MATERIALS CAN BE COORDINATED TO ENHANCE THE SURFACES OF THE MAIN COLLECTIONS.





WOOD

CROSSROAD WOOD

GRES PORCELLANATO A MASSA COLORATA
FULL BODY COLORED PORCELAIN

7 mm

26x200 nat.

8,5 mm

20x120 nat.

CROSSROAD WOOD

WHITE

7 mm

26x200 nat ref. **0000538** F 87,90

8,5 mm

20x120 nat ref. **0000543** F 56,50



SAND

7 mm

26x200 nat ref. **0000539** F 87,90

8,5 mm

20x120 nat ref. **0000544** F 56,50



CROSSROAD WOOD

GREY

7 mm

26x200 nat ref. **0000558** F 87,90

8,5 mm

20x120 nat ref. **0000559** F 56,50



COAL

7 mm

26x200 nat ref. **0000542** F 87,90

8,5 mm

20x120 nat ref. **0000547** F 56,50



CROSSROAD WOOD

AMBER

7 mm

26x200 nat. rett. **0000540** F 87,90

8,5 mm

20x120 nat. rett. **0000545** F 56,50



TAN

8,5 mm

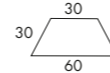
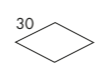
20x120 nat. rett. **0000546** F 56,50


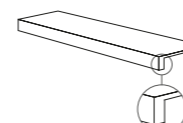
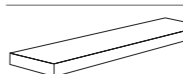
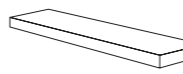


CROSSROAD WOOD

WOOD



DECORI / DECORATIVE 7 mm	WHITE	SAND	GREY	COAL	AMBER	TAN
 * TRAPEZIO 60x30x30 rett. F 207,90 ⊞ 4 = 0,46 MQ	0001097	0001098	-	0001101	0001099	0001100
 * ROMBO 30 30x30 rett. F 207,90 ⊞ 7 = 0,54 MQ	0001103	0001104	0001108	0001107	0001105	0001106

PEZZI SPECIALI / SPECIAL TRIMS 8,5 mm	WHITE	SAND	GREY	COAL	AMBER	TAN
 BATTISCOPA rett. 6,5x120 PZ 12,50 ⊞ 6	0001258	0001262	0001298	0001297	0001295	0001296
 GRADONE TOP rett. 32x120x4,5x2 PZ 192,90 ⊞ 1	0001299	0001300	0001304	0001303	0001301	0001302
 ANGOLARE TOP SX 32x120x4,5x2 PZ 221,50 ⊞ 1	0001305	0001306	0001310	0001309	0001307	0001308
 ANGOLARE TOP DX 32x120x4,5x2 PZ 221,50 ⊞ 1	0001311	0001312	0001316	0001315	0001313	0001314

GRES PORCELLANATO A MASSA COLORATA FULL BODY COLORED PORCELAIN

Classificazione secondo norme UNI EN 14411 (ISO 13006) Allegato G-Gruppo Bla GL
Classification in accordance with UNI EN 14411 (ISO 13006) Annex G-Group Bla GL



PROPRIETÀ FISICO-CHIMICHE PHYSICAL-CHEMICAL PROPERTIES	NORMA NORM	VALORE PRESCRITTO DALLE NORME VALUE PRESCRIBED FROM THE NORMS	VAL. / VALUE CROSSROAD WOOD NAT.
RESISTENZA ALLO SCIVOLAMENTO SLIP RESISTANCE	B.C.R.A. C.A.	μ 0,19 SCIVOLOSITÀ PERICOLOSA - DANGEROUSLY SLIPPERY $0,20 < \mu < 0,39$ SCIVOLOSITÀ ECCESSIVA - EXCESSIVELY SLIPPERY $0,40 < \mu < 0,74$ ATTRITO SODDISFACENTE - SATISFACTORY GRIP μ 0,75 ATTRITO ECCELLENTE - EXCELLENT GRIP	> 0,40
	B.C.R.A. G.B.		> 0,40
	ASTM C 1028 (S.C.O.F.)	SLIP RESISTANT (> 0,60)	> 0,60 DRY > 0,60 WET
	DIN 51130	IN FUNZIONE DELL'AMBIENTE O DELLA ZONA DI LAVORO BASING ON THE ENVIRONMENT OR THE WORKING AREA	R10
	DIN 51097	-	A
	ANSI A 137-1:2012 (D.C.O.F.)	≥ 0,42	> 0,42

CROSSROAD WOOD



THE PERFECT COMBO

DALLA CONSULTAZIONE DELLA MATERIOTECA ABK, NASCE LA NUOVA SEZIONE DEDICATA AGLI ABBINAMENTI CHE VALORIZZANO LE SUPERFICI DELLE PRINCIPALI COLLEZIONI.

THE NEW SECTION EXPLORES THE DIFFERENT WAYS IN WHICH ABK MATERIALS CAN BE COORDINATED TO ENHANCE THE SURFACES OF THE MAIN COLLECTIONS.

	LAB325	CROSSROAD CHALK	INTERNO 9	ALPES	SENSI SIGNORIA	SENSI UP
WHITE	TAUPE	WHITE	SILVER	SAND	PORT GOLD	ONICE BEIGE
SAND	TAUPE	SAND	DARK	SAND	PORT GOLD	CALACATTA GOLD
GREY	TAUPE	GREY	SILVER	IVORY	LABRADORITE	STATUARIO VERSILIA
COAL	PEARL	COAL	PEARL	LEAD	CALACATTA VENA ORO	GRAND ANTIQUE
AMBER	PEPPER	COAL	RUST	SAND	ROMA IMPERIALE	STATUARIO ULTRA
TAN	ASH	WHITE	DARK	GREY	CALACATTA VENA ORO	CALACATTA GOLD
	CHROME					
	WHITE	BLACK				

CROSSROAD WOOD





MILK



CLAY



OAK



MOON



GREY



COAL



WOOD

DOLPHIN

GRES PORCELLANATO A MASSA COLORATA
FULL BODY COLORED PORCELAIN

8,5 mm

40x170 nat.

20x170 nat.

20x120 nat. / R11

20 mm

30x120 R11

DOLPHIN

MILK

8,5 mm

40x170	nat. rett.	DPR5605A	F 80,50
20x170	nat. rett.	DPR5505A	F 80,50
20x120	nat. rett.	DPR35050	F 56,50



CLAY

8,5 mm

40x170	nat. rett.	DPR5610A	F 80,50
20x170	nat. rett.	DPR5510A	F 80,50
20x120	nat. rett.	DPR35100	F 56,50



DOLPHIN

OAK

8,5 mm

40x170	nat. rett.	DPR5615A	F 80,50
20x170	nat. rett.	DPR5516A	F 80,50
20x120	nat. rett.	DPR35150	F 56,50



MOON

8,5 mm

40x170	nat. rett.	DPR5620A	F 80,50
20x170	nat. rett.	DPR5520A	F 80,50
20x120	nat. rett.	DPR35200	F 56,50



DOLPHIN

GREY

8,5 mm

40x170	nat rett.	DPR5625A	F 80,50
20x170	nat rett.	DPR5525A	F 80,50
20x120	nat rett.	DPR35250	F 56,50



COAL

8,5 mm

20x170	nat rett.	DPR5530A	F 80,50
20x120	nat rett.	DPR35300	F 56,50




DOLPHIN

DECORI DA RIVESTIMENTO E PAVIMENTO - WALL AND FLOOR DECORS 8,5 mm



20x120 3
LISTONE CLAY PAINT MIX 3
DPR35105 rett. PZ 95,90



20x120 3
LISTONE GREY ENAMEL MIX 3
DPR35255 rett. PZ 95,90



20x15 6
SNIP PAINT MIX 6 (5x20+10x20+15x20)
DPR35106 rett. PZ 133,90
(prezzo a cp.)

MATITE ALLUMINIO - ALUMINIUM STRIPS

Articoli realizzati in alluminio anodizzato per l'uso a parete, adatti a raccordare piastrelle di diverso spessore (8,5/7/6 mm). Avvertenze per la posa e la pulizia a pag. 322
Anodized Aluminium strips for use between wall tiles of different thicknesses (8,5/7/6 mm). Instructions for installation and cleaning page. 322



MATITA ALLUMINIO 0,5x120 4
Parte superiore arrotondata / Rounded top.



MATITA ALLUMINIO
000086 PZ 23,50

Parte superiore arrotondata e colorata con resine acriliche.
Rounded top colored with acrylic resins.



MATITA ALLUM. ORO
0008535 PZ 31,50



MATITA ALLUM. RAME SCURO
0008534 PZ 31,50



MATITA ALLUM. WHITE
0000087 PZ 31,50



MATITA ALLUM. TERRACOTTA
0008530 PZ 31,50



MATITA ALLUM. BLU
0008532 PZ 31,50



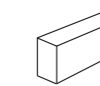
MATITA ALLUM. VERDE
0008531 PZ 31,50



MATITA ALLUM. ARDESIA
0008533 PZ 31,50



MATITA ALLUM. BLACK
0000088 PZ 31,50



MATITA ALLUMINIO 0,5x120 4
Parte superiore piatta colorata in bagno galvanico / Flat top colored in galvanic bath.




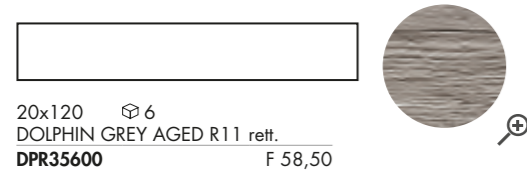

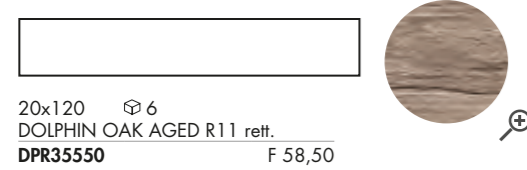
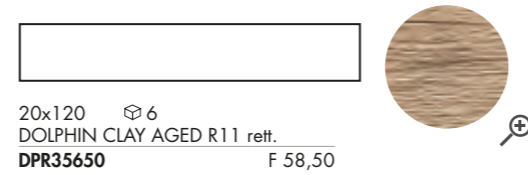
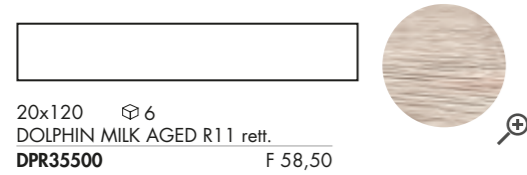
MATITA ALLUM. BRONZO
0000557 PZ 38,90



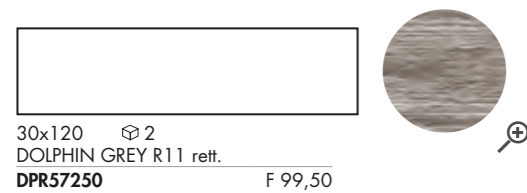
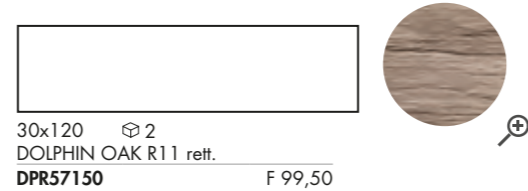
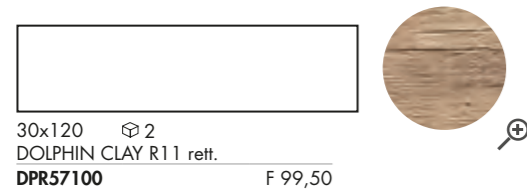
MATITA ALLUM. RAME
0000556 PZ 38,90

DOLPHIN

OUTDOOR R11 8,5 mm



OUT.20 R11 20 mm

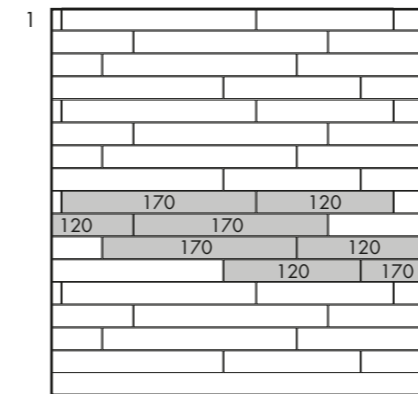


Per la serie completa vedi pag. 305
For the complete collection see page 305

DOLPHIN

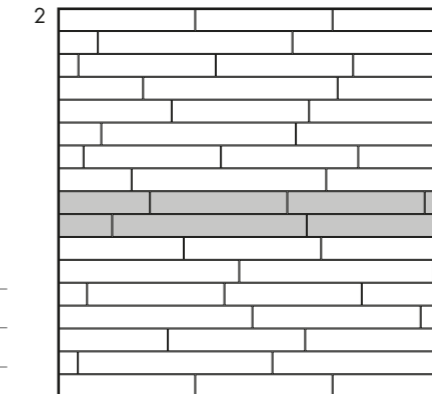
WOOD

SCHEMI DI POSA INSTALLATION PATTERNS



20x120	41,40 %
20x170	58,60 %

(MODULO FISSO - FIX MODULE)



20x120	50 %
20x170	50 %

(A FILE ALTERNATE / ALTERNATE LINES)

PEZZI SPECIALI / SPECIAL TRIMS 8,5 mm	MILK	CLAY	OAK	MOON	GREY	COAL
BATTISCOPA rett. 6,5x120 PZ 12,50 \oplus 6	DPR35051	DPR35101	DPR35151	DPR35201	DPR35251	DPR35301
GRADONE TOP rett. 32x120x4,5x2 PZ 192,90 \oplus 1	DPR35053	DPR35103	DPR35153	DPR35203	DPR35253	DPR35303
ANGOLARE TOP SX 32x120x4,5x2 PZ 221,50 \oplus 1	DPR35054	DPR35104	DPR35154	DPR35204	DPR35254	DPR35304
ANGOLARE TOP DX 32x120x4,5x2 PZ 221,50 \oplus 1	DPR35055	DPR35107	DPR35155	DPR35205	DPR35257	DPR35305
ELEMENTO L aged 15x60x4 PZ 51,50 R11 \oplus 4	DPR35501	DPR35651	DPR35551	DPR35701	DPR35601	DPR35751

GRES PORCELLANATO A MASSA COLORATA FULL BODY COLORED PORCELAIN

Classificazione secondo norme UNI EN 14411 (ISO 13006) Allegato G-Gruppo Bla GL
Classification in accordance with UNI EN 14411 (ISO 13006) Annex G-Group Bla GL



PROPRIETÀ FISICO-CHIMICHE PHYSICAL-CHEMICAL PROPERTIES	NORMA NORM	VALORE PRESCRITTO DALLE NORME VALUE PRESCRIBED FROM THE NORMS	VAL. / VALUE DOLPHIN NAT.	VAL. / VALUE DOLPHIN OUTDOOR / OUT.20
RESISTENZA ALLO SCIVOLAMENTO SLIP RESISTANCE	B.C.R.A. C.A.	μ 0,19 SCIVOLOSITÀ PERICOLOSA - DANGEROUSLY SLIPPERY $0,20 < \mu < 0,39$ SCIVOLOSITÀ ECCESSIVA - EXCESSIVELY SLIPPERY $0,40 < \mu < 0,74$ ATTRITO SODDISFACENTE - SATISFACTORY GRIP μ 0,75 ATTRITO ECCELLENTE - EXCELLENT GRIP	> 0,40	> 0,40
	B.C.R.A. G.B.		> 0,40	> 0,40
	ASTM C 1028 (S.C.O.F.)	SLIP RESISTANT (> 0,60)	> 0,60 DRY > 0,60 WET	> 0,60 DRY > 0,60 WET
	DIN 51130	IN FUNZIONE DELL'AMBIENTE O DELLA ZONA DI LAVORO BASING ON THE ENVIRONMENT OR THE WORKING AREA	R10	R11
	DIN 51097	-	A	A+B+C
	ANSI A 137-1:2012 [D.C.O.F.]	$\geq 0,42$	> 0,42	> 0,42



NATURALE



BIANCO



BEIGE



GRIGIO



AVANA



ANTRACITE



WOOD

SOLERAS

GRES PORCELLANATO A MASSA COLORATA
FULL BODY COLORED PORCELAIN

8,5 mm

40x170 nat.

20x170 nat.

20x120 nat.

20x80 nat. / R11

13,5x80 nat.

20 mm

30x120 R11



SOLERAS

WOOD

NATURALE

8,5 mm

40x170	nat rett.	S1R5620A	F 80,50
--------	-----------	-----------------	---------

20x170	nat rett.	S1R5520A	F 80,50
--------	-----------	-----------------	---------

20x120	nat rett.	S1R35200	F 56,50
--------	-----------	-----------------	---------

20x80	nat rett.	S1R4920B	F 51,50
-------	-----------	-----------------	---------

13,5x80	nat rett.	S1R48200	F 51,50
---------	-----------	-----------------	---------



BEIGE

8,5 mm

20x120	nat rett.	S1R35300	F 56,50
--------	-----------	-----------------	---------

20x80	nat rett.	S1R4930B	F 51,50
-------	-----------	-----------------	---------

13,5x80	nat rett.	S1R48300	F 51,50
---------	-----------	-----------------	---------



SOLERAS

AVANA

8,5 mm

40x170	nat rett.	S1R5625A	F 80,50
20x170	nat rett.	S1R5525A	F 80,50
20x120	nat rett.	S1R35250	F 56,50
20x80	nat rett.	S1R4925B	F 51,50
13,5x80	nat rett.	S1R48250	F 51,50



BIANCO

8,5 mm

40x170	nat rett.	S1R5605A	F 80,50
20x170	nat rett.	S1R5505A	F 80,50
20x120	nat rett.	S1R35050	F 56,50
20x80	nat rett.	S1R4905B	F 51,50
13,5x80	nat rett.	S1R48050	F 51,50



SOLERAS

GRIGIO

8,5 mm

40x170	nat rett.	S1R5610A	F 80,50
20x170	nat rett.	S1R5510A	F 80,50
20x120	nat rett.	S1R35100	F 56,50
20x80	nat rett.	S1R4910B	F 51,50
13,5x80	nat rett.	S1R48100	F 51,50



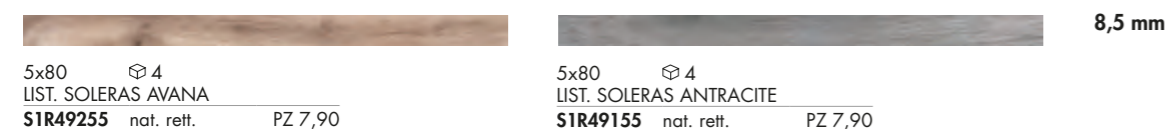
ANTRACITE

8,5 mm

20x120	nat rett.	S1R35150	F 56,50
20x80	nat rett.	S1R4915B	F 51,50
13,5x80	nat rett.	S1R48150	F 51,50

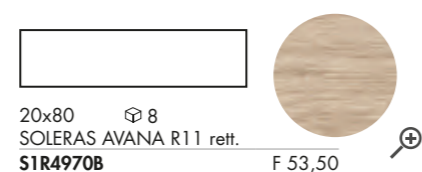
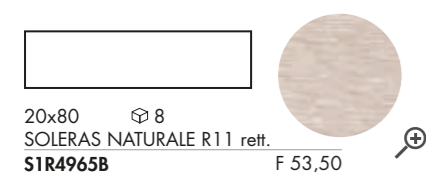


SOLERAS

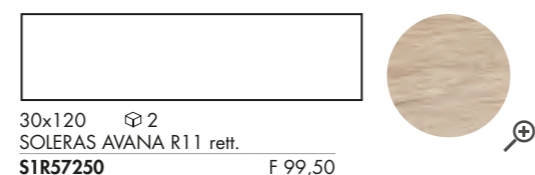



* Antico legno alpino recuperato da costruzioni dismesse e trattato per l'utilizzo in parete e a pavimento. Ogni pezzo è unico e irripetibile. Antique alpin wood, recovered from discontinued buildings and treated for floor and wall use. Every single piece turns out to be different and unique.
Art. realizzati con materiali naturali: vedi indicazioni per posa e pulizia a pag. 322 dell' area tecnica.
Items produced with natural materials: check the technical area at page 322.

OUTDOOR R11 8,5 mm

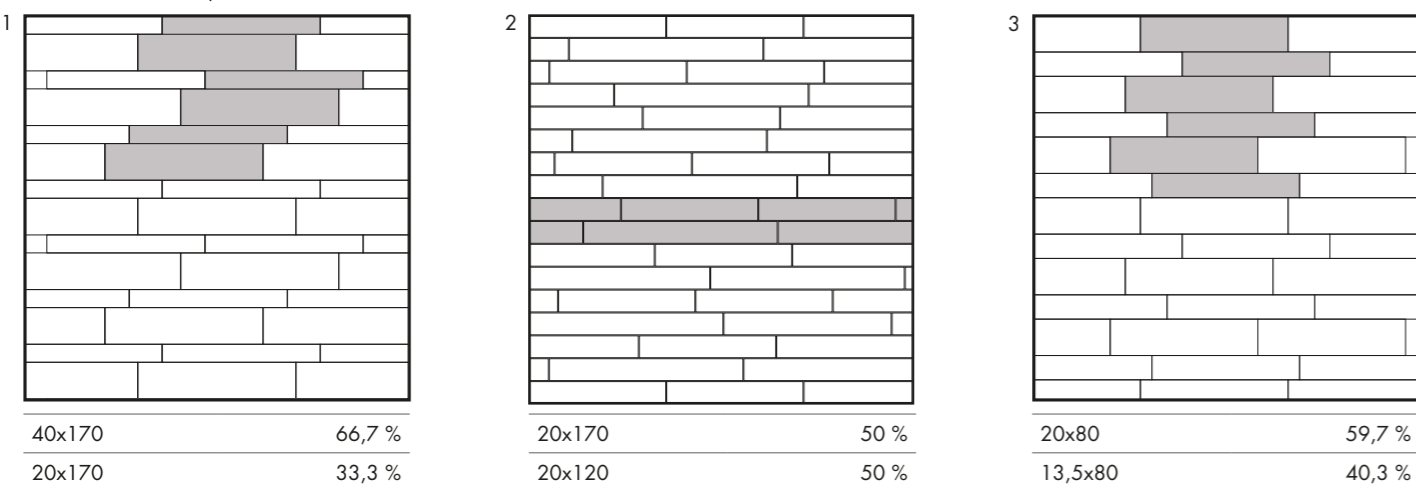


OUT.20 R11 20 mm



Per la serie completa vedi pag. 305
For the complete collection see page 305

SCHEMI DI POSA / INSTALLATION PATTERNS



SOLERAS

WOOD

DECORI / DECORATIVE 8,5 mm	NATURALE	BEIGE	AVANA	BIANCO	GRIGIO	ANTRACITE
<p>FRENCH PATTERN rett. 20x80 F 108,50 6</p> <p>80 cm 68,45 cm</p>	-	-	S1R4926A	-	S1R4911A	-

PEZZI SPECIALI / SPECIAL TRIMS 8,5 mm	NATURALE	BEIGE	AVANA	BIANCO	GRIGIO	ANTRACITE
<p>BATTISCOPA rett. 6,5x80 PZ 10,50 8</p>	S1R49201	S1R49301	S1R49251	S1R49051	S1R49101	S1R49151
<p>COMP. SCALINO rett. 35x80x4 PZ 92,50 (prezzo a comp.) 1 cp/box</p>	S1R49206	S1R49306	S1R49256	S1R49056	S1R49106	S1R49156
<p>AE INC. rett. 12,5x40x3 PZ 31,50 4</p>	S1R49207A	S1R49307A	S1R49257A	S1R49057A	S1R49107A	S1R49157A
<p>GRADONE TOP rett. 32x120x4,5x2 PZ 192,90 1</p>	S1R55203	S1R55303	S1R55253	S1R55053	S1R55103	S1R55153
<p>ANGOLARE TOP SX 32x120x4,5x2 PZ 221,50 1</p>	S1R55204	S1R55304	S1R55254	S1R55054	S1R55104	S1R55154
<p>ANGOLARE TOP DX 32x120x4,5x2 PZ 221,50 1</p>	S1R55205	S1R55305	S1R55255	S1R55055	S1R55105	S1R55155
<p>GRADINO L R11 20x40x4 PZ 46,90 2</p>	S1R49651	-	S1R49701	S1R49501	S1R49551	-

GRES PORCELLANATO A MASSA COLORATA FULL BODY COLORED PORCELAIN

Classificazione secondo norme UNI EN 14411 (ISO 13006) Allegato G-Gruppo Bla GL
Classification in accordance with UNI EN 14411 (ISO 13006) Annex G-Group Bla GL



PROPRIETÀ FISICO-CHIMICHE PHYSICAL-CHEMICAL PROPERTIES	NORMA NORM	VALORE PRESCRITTO DALLE NORME VALUE PRESCRIBED FROM THE NORMS	VAL. / VALUE SOLERAS NAT.	VAL. / VALUE SOLERAS OUTDOOR/ OUT.20
RESISTENZA ALLO SCIVOLAMENTO SLIP RESISTANCE	B.C.R.A. C.A.	μ 0,19 SCIVOLOSITÀ PERICOLOSA - DANGEROUSLY SLIPPERY $0,20 < \mu < 0,39$ SCIVOLOSITÀ ECCESSIVA - EXCESSIVELY SLIPPERY $0,40 < \mu < 0,74$ ATTRITO SODDISFACENTE - SATISFACTORY GRIP μ 0,75 ATTRITO ECCELLENTE - EXCELLENT GRIP	> 0,40	> 0,40
	B.C.R.A. G.B.		> 0,40	> 0,40
	ASTM C 1028 (S.C.O.F.)	SLIP RESISTANT (> 0,60)	> 0,60 DRY > 0,60 WET	> 0,60 DRY > 0,60 WET
	DIN 51130	IN FUNZIONE DELL'AMBIENTE O DELLA ZONA DI LAVORO BASING ON THE ENVIRONMENT OR THE WORKING AREA	R9	R11
	DIN 51097	-	A	A+B+C
ANSI A 137-1:2012 [D.C.O.F.]		$\geq 0,42$	> 0,42	> 0,42



CONCRETE

LEVEL

GRES PORCELLANATO A MASSA COLORATA
FULL BODY COLORED PORCELAIN

8,5 mm

60,4x60,4 nat.

60x60 nat.


30x60,4 nat.

30x60 nat.

LEVEL

CONCRETE

IVORY




60,4x60,4 nat. **LEN01050** F 46,90

60x60 nat rett. **LEN0105A** F 54,50

30x60,4 nat. **LEN03050** F 42,90

30x60 nat rett. **LEN0305A** F 50,50

GREY



60,4x60,4 nat. **LEN01150** F 46,90

60x60 nat rett. **LEN0115A** F 54,50

30x60,4 nat. **LEN03150** F 42,90

30x60 nat rett. **LEN0315A** F 50,50

SILVER




60,4x60,4 nat. **LEN01100** F 46,90

60x60 nat rett. **LEN0110A** F 54,50

30x60,4 nat. **LEN03100** F 42,90

30x60 nat rett. **LEN0310A** F 50,50

BLACK



60,4x60,4 nat. **LEN01200** F 46,90

60x60 nat rett. **LEN0120A** F 54,50

30x60,4 nat. **LEN03200** F 42,90

30x60 nat rett. **LEN0320A** F 50,50



30x30 \oplus 4
MOS. BRICK LEVEL IVORY/GREY
LER09052 rett. PZ 20,50



30x30 \oplus 4
MOS. BRICK LEVEL SILVER/BLACK
LER09102 rett. PZ 20,50

DECORI / DECORATIVE



MOS. QUADRETTI
30x30
F 113,90 \oplus 4



IVORY

LER09051




GREY

LER09151



SILVER

LER09101



BLACK

LER09201

PEZZI SPECIALI / SPECIAL TRIMS



BATTISCOPA
6,5x60,4
PZ 8,90 \oplus 10

IVORY

LEN01051

GREY

LEN01151

SILVER

LEN01101

BLACK

LEN01201


GRES PORCELLANATO A MASSA COLORATA FULL BODY COLORED PORCELAIN

Classificazione secondo norme UNI EN 14411 (ISO 13006) Allegato G-Gruppo BIa GL
Classification in accordance with UNI EN 14411 (ISO 13006) Annex G-Group BIa GL



R10 A+B

MULTI FOG MULTI BEIGE




RE-WORK

MULTI FOG

8,5 mm

40x80	nat rett.	RER51400	F 60,50
20x80	nat rett.	RER4940B	F 51,50



STONE

RE-WORK

GRES PORCELLANATO A MASSA COLORATA
FULL BODY COLORED PORCELAIN

8,5 mm

40x80 nat.
20x80 nat.
20x40 R11

MULTI BEIGE

8,5 mm


40x80	nat rett.	RER51350	F 60,50
20x80	nat rett.	RER4935B	F 51,50




DECORI DA RIVESTIMENTO - WALL DECORS


4x30  4
 * FASCIA ARDESIA BRONZO
RER09054 rett. PZ 23,50
 (Pietra naturale - Natural stone)

1,5x30  4
 FASCIA VETRO BRONZO
R1R03157 PZ 25,90
 (Vetro e metalli preziosi - Glass and precious metals)

1,5x80  3
 MATTIA METAL (alluminio - aluminium)
DKR51051 PZ 22,50


2x80  3
 LISTELLO FOGLIA ARGENTO (Vetro - Glass)
FSR51210 PZ 44,90


4x30  4
 * FASCIA ARDESIA GRIGIO
RER09204 rett. PZ 23,50
 (Pietra naturale - Natural stone)

1,5x30  4
 FASCIA VETRO PLATINO
R1R03207 PZ 25,90
 (Vetro e metalli preziosi - Glass and precious metals)

5x40  4
 * LISTELLO WOOD
DKR51055 rett. PZ 22,50


Antico legno alpino recuperato da costruzioni dismesse e trattato per l'utilizzo in parete e a pavimento.
 Ogni pezzo è unico e irripetibile.
 Antique alpin wood, recovered from discontinued buildings and treated for floor and wall use. Every single piece turns out to be different and unique.

1,5x30  4
 FASCIA VETRO ORO
R1R03106 PZ 25,90
 (Vetro e metalli preziosi - Glass and precious metals)

5x30  4
 * FASCIA ESSENZE MIX
I9R03053 PZ 24,50
 (Legno - wood)

* Art. realizzati con materiali naturali: vedi indicazioni per posa e pulizia a pag. 322 dell' area tecnica.
 * Items produced with natural materials: check the technical area at page 322.



OUTDOOR R11 8,5 mm

20x40  15
 RE-WORK MULTI FOG R11 nat.
REN18400 F 36,50

20x40  15
 RE-WORK MULTI BEIGE R11 nat.
REN18350 F 36,50



DECORI / DECORATIVE 8,5 mm	MULTI FOG	MULTI BEIGE
 4" data-bbox="531 163 551 193"/> MOS. OPUS MINI rett. 30x30 F 281,90  4 BORDI IRREGOLARI - IRREGULAR EDGES T484	RER09403	RER09353

PEZZI SPECIALI / SPECIAL TRIMS 8,5 mm	MULTI FOG	MULTI BEIGE
 10" data-bbox="531 263 568 278"/> BATTISCOPA rett. 6,5x60 PZ 8,90  10	RER01401	RER01351
 2" data-bbox="531 298 575 348"/> GRADONE TOP rett. 33x60x4,5x2 PZ 89,50  2	RER03404	RER03354
 1" data-bbox="531 363 575 388"/> ANGOLARE TOP SX 33x60x4,5x2 PZ 121,50  1	RER03406	RER03356
 1" data-bbox="531 398 575 423"/> ANGOLARE TOP DX 33x60x4,5x2 PZ 121,50  1	RER03405	RER03355
 8" data-bbox="531 433 565 458"/> ELEMENTO L MONOL. 15x30x3,5 PZ 16,90 R11  8	REN18401	REN18351

GRES PORCELLANATO A MASSA COLORATA FULL BODY COLORED PORCELAIN

Classificazione secondo norme UNI EN 14411 (ISO 13006) Allegato G-Gruppo Bla GL
 Classification in accordance with UNI EN 14411 (ISO 13006) Annex G-Group Bla GL



PROPRIETÀ FISICO-CHIMICHE PHYSICAL-CHEMICAL PROPERTIES	NORMA NORM	VALORE PRESCRITTO DALLE NORME VALUE PRESCRIBED FROM THE NORMS	VAL. / VALUE RE-WORK NAT.	VAL. / VALUE RE-WORK OUTDOOR
RESISTENZA ALLO SCIVOLAMENTO SLIP RESISTANCE	B.C.R.A. C.A.	μ 0,19 SCIVOLOSITÀ PERICOLOSA - DANGEROUSLY SLIPPERY $0,20 < \mu < 0,39$ SCIVOLOSITÀ ECCESSIVA - EXCESSIVELY SLIPPERY $0,40 < \mu < 0,74$ ATRITO SODDISFACENTE - SATISFACTORY GRIP μ 0,75 ATRITO ECCELLENTE - EXCELLENT GRIP	> 0,40	> 0,40
	B.C.R.A. G.B.		> 0,40	> 0,40
	ASTM C 1028 (S.C.O.F.)	SLIP RESISTANT (> 0,60)	> 0,60 DRY > 0,60 WET	> 0,60 DRY > 0,60 WET
	DIN 51130	IN FUNZIONE DELL'AMBIENTE O DELLA ZONA DI LAVORO BASING ON THE ENVIRONMENT OR THE WORKING AREA	R10	R11
	DIN 51097	-	A+B	A+B+C
ANSI A 137-1:2012 (D.C.O.F.)		≥ 0,42	> 0,42	> 0,42



STONE

FOSSIL

GRES PORCELLANATO
PORCELAIN TILES

8,5 mm

50x50 nat.

30x60 nat.

FOSSIL

STONE CREAM

8,5 mm

50x50	nat	FSN24050	F 51,50
30x60	nat	FSN03050	F 42,90



STONE BEIGE

8,5 mm

50x50	nat	FSN24100	F 51,50
30x60	nat	FSN03100	F 42,90



FOSSIL

STONE BROWN

8,5 mm


50x50	nat	FSN24150	F 51,50
30x60	nat	FSN03150	F 42,90



STONE BLUE

8,5 mm

50x50	nat	FSN24250	F 51,50
30x60	nat	FSN03250	F 42,90



STONE LIGHT GREY

8,5 mm


50x50	nat	FSN24200	F 51,50
30x60	nat	FSN03200	F 42,90



COORDINATI DA RIVESTIMENTO / WALL COORDINATED DECORS 8,5 mm



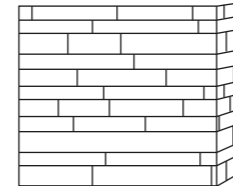
30x60 \oplus 6
BLEND FOSSIL MIX CREAM
FSN03500 nat. F 42,90



33x30x12,5 \oplus 2
ANG. INC. BLEND FOSSIL MIX GREY
FSN03501A nat. PZ 36,90



30x60 \oplus 6
BLEND FOSSIL MIX GREY
FSN03550 nat. F 42,90




33x30x12,5 \oplus 2
ANG. INC. BLEND FOSSIL MIX GREY
FSN03551A nat. PZ 36,90



30x30 \oplus 6
MOS. QUADRETTI FOSSIL MIX CRE/BE/BR.
FSN03061 F 113,90



30x30 \oplus 6
MOS. QUADRETTI FOSSIL MIX L. GREY/BLUE
FSN03211 F 113,90



30x30 \oplus 4
MOS. MINI FOSSIL MIX CRE/BE/BR.
FSN03066 PZ 30,50



30x30 \oplus 4
MOS. MINI FOSSIL MIX LIGHT GREY/BLUE
FSN03216 PZ 30,50


DECORI DA RIVESTIMENTO - WALL DECORS



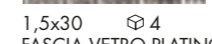
5x33,3 \oplus 4
FASCIA ARS HOT
FSN03064 PZ 37,90
(Marmo e metalli preziosi - Marble and precious metals)



5x33,3 \oplus 4
FASCIA ARS COLD
FSN03214 PZ 37,90
(Marmo e metalli preziosi - Marble and precious metals)



1,5x30 \oplus 4
FASCIA VETRO BRONZO
R1R03157 PZ 25,90
(Vetro e metalli preziosi - Glass and precious metals)



1,5x30 \oplus 4
FASCIA VETRO PLATINO
R1R03207 PZ 25,90
(Vetro e metalli preziosi - Glass and precious metals)



1,5x30 \oplus 4
FASCIA VETRO ORO
R1R03106 PZ 25,90
(Vetro e metalli preziosi - Glass and precious metals)

1,5x60 \oplus 4
MATITA METAL (alluminio - aluminium)
DWR01001 PZ 17,90



DECORI / DECORATIVE 8,5 mm	CREAM	BEIGE	BROWN	BLUE	LIGHT GREY
	FSN03060	FSN03110	FSN03160	FSN03260	FSN03210
	FSN03065	FSN03115	FSN03165	FSN03265	FSN03215

PEZZI SPECIALI / SPECIAL TRIMS 8,5 mm	CREAM	BEIGE	BROWN	BLUE	LIGHT GREY
	FSN24051	FSN24101	FSN24151	FSN24251	FSN24201

GRES PORCELLANATO PORCELAIN TILES

Classificazione secondo norme UNI EN 14411 (ISO 13006) Allegato G-Gruppo BIa GL
Classification in accordance with UNI EN 14411 (ISO 13006) Annex G-Group BIa GL



PROPRIETÀ FISICO-CHIMICHE PHYSICAL-CHEMICAL PROPERTIES	NORMA NORM	VALORE PRESCRITTO DALLE NORME VALUE PRESCRIBED FROM THE NORMS	VAL. / VALUE FOSSIL NAT.
RESISTENZA ALLO SCIVOLAMENTO SLIP RESISTANCE	B.C.R.A. C.A.	μ 0,19 SCIVOLOSITÀ PERICOLOSA - DANGEROUSLY SLIPPERY $0,20 < \mu < 0,39$ SCIVOLOSITÀ ECCESSIVA - EXCESSIVELY SLIPPERY $0,40 < \mu < 0,74$ ATRIBITO SODDISFACENTE - SATISFACTORY GRIP μ 0,75 ATRIBITO ECCELLENTE - EXCELLENT GRIP	> 0,40
	B.C.R.A. G.B.		> 0,40
	ASTM C 1028 (S.C.O.F.)	SLIP RESISTANT (> 0,60)	> 0,60 DRY > 0,60 WET
	DIN 51130	IN FUNZIONE DELL'AMBIENTE O DELLA ZONA DI LAVORO BASING ON THE ENVIRONMENT OR THE WORKING AREA	R10
	DIN 51097	-	A
	ANSI A 137-1:2012 (D.C.O.F.)	$\geq 0,42$	> 0,42



RUSTIC

PETRAIA

GRES PORCELLANATO
PORCELAIN TILES

8,5 mm

50x50 nat.

33,3x33,3 nat. / R11

16,65x33,3 nat. / R11

PETRAIA

ROSSO

8,5 mm

50x50	nat	A61170A	F 51,50
33,3x33,3	nat	A8537H	F 45,50
33,3x33,3	R11	A8537GH	F 47,50
* 16,65x33,3	nat	A8537PC	F 51,50
* 16,65x33,3	R11	A8537PGC	F 53,50



COTTO

8,5 mm

50x50	nat	A61070A	F 51,50
33,3x33,3	nat	A8527H	F 45,50
33,3x33,3	R11	A8527GH	F 47,50
* 16,65x33,3	nat	A8527PC	F 51,50
* 16,65x33,3	R11	A8527PGC	F 53,50




* Tavella ricavata da piastrella preincisa.
Tile obtained from a pre-engraved tile.

PETRAIA

OCRA

8,5 mm

50x50	nat	A61050A	F 51,50
33,3x33,3	nat	A8525H	F 45,50
33,3x33,3	R11	A8525GH	F 47,50
* 16,65x33,3	nat	A8525PC	F 51,50
* 16,65x33,3	R11	A8525PGC	F 53,50



BEIGE

8,5 mm

50x50	nat	A61000A	F 51,50
33,3x33,3	nat	A8520H	F 45,50
33,3x33,3	R11	A8520GH	F 47,50
* 16,65x33,3	nat	A8520PC	F 51,50
* 16,65x33,3	R11	A8520PGC	F 53,50



* Tavella ricavata da piastrella preincisa.
Tile obtained from a pre-engraved tile.

PETRAIA

RUSTIC

ALMOND

8,5 mm

50x50	nat	A61040A	F 51,50
33,3x33,3	nat	A8524H	F 45,50
* 16,65x33,3	nat	A8524PC	F 51,50




* Tavella ricavata da piastrella preincisa.
Tile obtained from a pre-engraved tile.

PETRAIA

COORDINATI DA PAVIMENTO ABBINABILI A PETRAIA OCRA - ROSSO - COTTO. / FLOOR COORDINATED DECORS WHICH MATCH THE OCRA, ROSSO AND COTTO PETRAIA PLAIN TILES.

				8,5 mm
12,5x25 \oplus 4 LISTELLO DECORATO A5017V PZ 14,50	12,5x25 \oplus 4 LISTELLO DECORATO A5017Q PZ 14,50	12,5x25 \oplus 4 LISTELLO DECORATO A5017J PZ 14,50	25x25 \oplus 2 INSERTO CHIANTI A5007F PZ 20,50	
				
12,5x12,5 \oplus 4 TOZZETTO DECORATO A5017W PZ 11,50	12,5x12,5 \oplus 4 TOZZETTO DECORATO A5017X PZ 11,50	12,5x12,5 \oplus 4 TOZZETTO DECORATO A5017P PZ 11,50	12,5x12,5 \oplus 4 TOZZETTO DECORATO A5017K PZ 11,50	

Si consiglia di pulire la superficie senza utilizzare prodotti contenenti sostanze abrasive.
Do not use products containing abrasive substances to clean the decorative element.

DECORI / DECORATIVE 8,5 mm	ROSSO	COTTO	OCRA	BEIGE	ALMOND
 MOS. QUADRETTI 33,3x33,3 PZ 18,90 \oplus 5	A8537U	A8527U	A8525U	A8520U	A8524U
 MOS. QUADRETTI OCRA/CO./RO. 33,3x33,3 PZ 18,90 \oplus 5	A8525UM				
 monolitico PARQUET 25x35 PZ 20,50 \oplus 8	A5017A	A5007A	A5005A	A5000A	A5004A
 monolitico FRECCIA TRIANGOLI 12,5x25 PZ 13,50 \oplus 8	A5017H			A5000H	A5004H
 monolitico FRECCIA RETTANGOLI 12,5x25 PZ 11,50 \oplus 8	A5017G	A5007G	A5005G	A5000G	A5004G
 monolitico RACCORDO PARQUET 4x36 PZ 11,50 \oplus 10	A5017M	A5007M	A5005M	A5000M	A5004M
 Q. ROUND 2,5x12,5 PZ 7,90 \oplus 20	A501711	A500711	A500511	A500011	-
 SGUSCIA 2,5x1 PZ 14,50 \oplus 20	A501712	A500712	A500512	A500012	-
 V-CAP 5x12,5 PZ 10,50 \oplus 12	-	-	A50054	-	-
 C-CAP 5x5 PZ 18,90 \oplus 12	-	-	A50055	-	-

PETRAIA

RUSTIC

PEZZI SPECIALI / SPECIAL TRIMS 8,5 mm	ROSSO	COTTO	OCRA	BEIGE	ALMOND
 BATTISCOPIA 8x33,3 PZ 4,50 \oplus 18	A85376	A85276	A85256	A85206	A85246
 GRADINO TORELLO 33,3x33,3 PZ 26,90 \oplus 3	A85379	A85279	A85259	A85209	A85249
 ANGOLARE TORELLO 33,3x33,3 PZ 47,90 \oplus 2	A85375	A85275	A85255	A85205	A85245
 ELEM. L INC. 33,3x16,65x5 PZ 20,50 \oplus 8	A85373A	A85273A	A85253A	A85203A	-
 ELEM. L INC. R11 33,3x16,65x5 PZ 20,50 \oplus 8	A85373GA	A85273GA	A85253GA	A85203GA	-

GRES PORCELLANATO PORCELAIN TILES

Classificazione secondo norme UNI EN 14411 (ISO 13006) Allegato G-Gruppo BIa GL
Classification in accordance with UNI EN 14411 (ISO 13006) Annex G-Group BIa GL



PROPRIETÀ FISICO-CHIMICHE PHYSICAL-CHEMICAL PROPERTIES	NORMA NORM	VALORE PRESCRITTO DALLE NORME VALUE PRESCRIBED FROM THE NORMS	VAL. / VALUE PETRAIA NAT.	VAL. / VALUE PETRAIA R11
RESISTENZA ALLO SCIVOLAMENTO SLIP RESISTANCE	B.C.R.A. C.A.	μ 0,19 SCIVOLOSITÀ PERICOLOSA - DANGEROUSLY SLIPPERY $0,20 < \mu < 0,39$ SCIVOLOSITÀ ECCESSIVA - EXCESSIVELY SLIPPERY $0,40 < \mu < 0,74$ ATTRITO SODDISFACENTE - SATISFACTORY GRIP μ 0,75 ATTRITO ECCELLENTE - EXCELLENT GRIP	> 0,40	> 0,40
	B.C.R.A. G.B.		> 0,40	> 0,40
	ASTM C 1028 (S.C.O.F.)	SLIP RESISTANT (> 0,60)	> 0,60 DRY > 0,60 WET	> 0,60 DRY > 0,60 WET
	DIN 51130	IN FUNZIONE DELL'AMBIENTE O DELLA ZONA DI LAVORO BASING ON THE ENVIRONMENT OR THE WORKING AREA	R9	R11
	DIN 51097	-	A	A+B+C
	ANSI A 137-1:2012 (D.C.O.F.)	$\geq 0,42$	> 0,42	> 0,42

decor & wall

DECORAZIONE E RIVESTIMENTO

DECOR & WALL

POETRY DECOR 256
WIDE&STYLE MINI 264
PLAY 274
CROSSROAD BRICK 284
DO UP 286
CHROME 294




CEMENT

STAMP
PAINT




POIS
PAINT



LINES
PAINT




TRACES
PAINT




VERDIGRIS

STAMP
PAINT



POIS
PAINT



LINES
PAINT




TRACES
PAINT



STAMP
METAL




POIS
METAL



LINES
METAL




TRACES
METAL




STAMP
METAL




POIS
METAL



LINES
METAL



TRACES
METAL



LASTRE IN GRES PORCELLANATO - PORCELAIN SLABS 6 mm 120x280 nat.

POETRY DECOR

STAMP
METAL



POIS
METAL



LINES
METAL



STAMP
PAINT



POIS
PAINT



LINES
PAINT



WOOD
PAINT



METAL
OAK




METAL
MUD



GRES PORCELLANATO - PORCELAIN TILES 8,5 mm 20x20 nat.

by  paola navone

POETRY DECOR




wall
POETRY DECOR METAL MUD NAT. 20X20
258




Wall
POETRY DECOR PAINT WOOD NAT. 20X20
floor
POETRY WOOD ECRU NAT. RETT. 30X120


ON DEMAND 6 mm



120x280
STAMP PAINT CEMENT rett.
0010223 F 656,90




120x280
STAMP PAINT VERDIGRIS rett.
0010229 F 656,90



120x280
POIS PAINT CEMENT rett.
0010222 F 656,90


ON DEMAND 6 mm



120x280
POIS PAINT VERDIGRIS rett.
0010228 F 656,90




120x280
LINES PAINT CEMENT rett.
0010221 F 656,90




120x280
LINES PAINT VERDIGRIS rett.
0010661 F 656,90




120x280
*STAMP METAL CEMENT rett.
0010226 F 722,50



120x280
*STAMP METAL VERDIGRIS rett.
0010232 F 722,50




120x280
*POIS METAL CEMENT rett.
0010225 F 722,50



120x280
*POIS METAL VERDIGRIS rett.
0010231 F 722,50



120x280
*LINES METAL CEMENT rett.
0010224 F 722,50




120x280
*LINES METAL VERDIGRIS rett.
0010230 F 722,50

ON DEMAND 6 mm



120x280
TRACES PAINT CEMENT reff.
0010662 F 656,90



120x280
TRACES PAINT VERDIGRIS reff.
0010663 F 656,90



120x280
* TRACES METAL CEMENT reff.
0010664 F 722,50




120x280
* TRACES METAL VERDIGRIS reff.
0010665 F 722,50


GRES PORCELLANATO PORCELAIN TILES

Classificazione secondo norme UNI EN 14411 (ISO 13006) Allegato G-Gruppo Bla GL
Classification in accordance with UNI EN 14411 (ISO 13006) Annex G-Group Bla GL

8,5 mm




20x20
* STAMP METAL CEMENT nat.
0010667 F 89,90




20x20
* POIS METAL CEMENT nat.
0010669 F 89,90



20x20
* LINES METAL CEMENT nat.
0010671 F 89,90




20x20
STAMP PAINT VERDIGRIS nat.
0010666 PEI V F 85,90




20x20
POIS PAINT VERDIGRIS nat.
0010668 PEI V F 85,90




20x20
LINES PAINT VERDIGRIS nat.
0010670 PEI V F 85,90



20x20
PAINT WOOD nat.
0010074 PEI V F 85,90



20x20
* METAL OAK nat.
0010076 F 89,90



20x20
* METAL MUD nat.
0010077 F 89,90

Articolo composto da pattern grafici diversi e miscelati in modo casuale in fase di inscatolamento.
Non si garantisce pertanto la presenza costante di tutti i soggetti all'interno delle confezioni.
This article comes in several different versions that are mixed randomly at the time of packaging. There is therefore no guarantee that all patterns will be present in any individual box.

* Metalli. Si consiglia di pulire la superficie senza utilizzare prodotti contenenti sostanze abrasive per non alterare la brillantezza del metallo prezioso.
Metal. Do not use products containing abrasive substances to clean the decorative element so as not to affect the shine of the precious metal.



PASTA BIANCA DA RIVESTIMENTO
WHITE BODY WALL TILES

WIDE&STYLE MINI

7 mm
60x120 matt



GRES PORCELLANATO
PORCELAIN TILES

WIDE&STYLE MINI



wall
PALM | POWDER 60x120

floor:
CROSSROAD WOOD GREY 20x120



Wall
FOLIAGE 60x120

Floor
BLEND CONCRETE IRON 60x120

BATH DESIGN - Washbasin
SENSI UP INVISIBLE PEARL LUX

SOLID COLOURS 7 mm




60x120
0008231 GINGER rett. F 94,90




60x120
0008235 POWDER rett. F 94,90



60x120
0008232 MINT rett. F 94,90



60x120
0008233 SKY rett. F 94,90



60x120
0008228 SNOW rett. F 94,90



60x120
0008229 CLOUD rett. F 94,90




60x120
0008236 PHARD rett. F 94,90



60x120
0008237 PAPRIKA rett. F 94,90



60x120
0008234 WHALE rett. F 94,90



60x120
0008230 ALABASTER rett. F 94,90

PASTA BIANCA DA RIVESTIMENTO WHITE BODY WALL TILES

CLASSIFICAZIONE SECONDO NORME UNI EN 14411 (ISO 13006) ALLEGATO L-Gruppo BIII
CLASSIFICATION IN ACCORDANCE WITH UNI EN 14411 (ISO 13006) ANNEX L-GROUP BIII

WIDE&STYLE MINI

DECORATIVE MOOD 7 mm



60x120
0008434 MAUI rett. F 126,50



60x120
0008435 CARIBBEAN rett. F 126,50

WIDE&STYLE MINI

DECOR & WALL



60x120
0008436 ROMANTIC rett. F 126,50



60x120
0008437 PALM rett. F 126,50



60x120
0008438 FOLIAGE rett. F 126,50



60x120
0008441 BERRIES rett. F 126,50



wall
MINT 60x120
floor
FOLIAGE 60x120



60x120
0008439 ROSES rett. F 126,50



60x120
0008440 FERN rett. F 126,50

Le lastre "decorative mood" sono realizzate in gres porcellanato, quindi utilizzabili anche per la posa a pavimento in ambito residenziale.
"Decorative mood" porcelain slabs are suitable for floor use in residential areas.

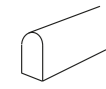
Articoli con ripresa grafica tra le diverse lastre contenuta entro una tolleranza massima di 3 mm.
Items with a graphic clearance among the different slabs ranging within 3 mm.

GRES PORCELLANATO PORCELAIN TILES

CLASSIFICAZIONE SECONDO NORME UNI EN 14411 (ISO 13006) ALLEGATO G-Gruppo BIa GL
CLASSIFICATION IN ACCORDANCE WITH UNI EN 14411 (ISO 13006) ANNEX G-GROUP BIa GL

MATITE ALLUMINIO - ALUMINIUM STRIPS

Articoli realizzati in alluminio anodizzato per l'uso a parete, adatti a raccordare piastrelle di diverso spessore (8,5/7/6 mm). Avvertenze per la posa e la pulizia a pag. 322
Anodized Aluminium strips for use between wall tiles of different thicknesses (8,5/7/6 mm). Instructions for installation and cleaning page. 322



MATITA ALLUMINIO 0,5x120 4
Parte superiore arrotondata / Rounded top.

MATITA ALLUMINIO
000086 PZ 23,50

Parte superiore arrotondata e colorata con resine acriliche.
Rounded top colored with acrylic resins.

MATITA ALLUM. ORO
0008535 PZ 31,50

MATITA ALLUM. RAME SCURO
0008534 PZ 31,50



MATITA ALLUM. WHITE
000087 PZ 31,50



MATITA ALLUM. TERRACOTTA
0008530 PZ 31,50



MATITA ALLUM. BLU
0008532 PZ 31,50



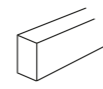
MATITA ALLUM. VERDE
0008531 PZ 31,50



MATITA ALLUM. ARDESIA
0008533 PZ 31,50



MATITA ALLUM. BLACK
000088 PZ 31,50



MATITA ALLUMINIO 0,5x120 4
Parte superiore piatta colorata in bagno galvanico / Flat top colored in galvanic bath.

MATITA ALLUM. BRONZO
000557 PZ 38,90

MATITA ALLUM. RAME
000556 PZ 38,90

DECORI DA RIVESTIMENTO - WALL DECORS

7 mm

(SUPERFICIE LUCIDA - GLOSSY SURFACE)



5x120 4
LIST. COLORFUL COGNAC
0000184 glossy PZ 66,90



5x120 4
LIST. COLORFUL OCHRE
0000185 glossy PZ 66,90



5x120 4
LIST. COLORFUL SEA
0000186 glossy PZ 66,90




DECORATIVE MOOD - TECHNICAL DATA

GRES PORCELLANATO PORCELAIN TILES

Classificazione secondo norme UNI EN 14411 (ISO 13006) Allegato G-Gruppo Bla GL
Classification in accordance with UNI EN 14411 (ISO 13006) Annex G-Group Bla GL

PROPRIETÀ FISICO-CHIMICHE PHYSICAL-CHEMICAL PROPERTIES	NORMA NORM	VALORE PRESCRITTO DALLE NORME VALUE PRESCRIBED FROM THE NORMS	VAL. / VALUE WIDE&STYLE MINI DECORATIVE MOOD
RESISTENZA ALLO SCIVOLAMENTO SLIP RESISTANCE	B.C.R.A. C.A.	μ 0,19 SCIVOLOSITÀ PERICOLOSA - DANGEROUSLY SLIPPERY $0,20 < \mu < 0,39$ SCIVOLOSITÀ ECCESSIVA - EXCESSIVELY SLIPPERY $0,40 < \mu < 0,74$ ATTRITO SODDISFACENTE - SATISFACTORY GRIP μ 0,75 ATTRITO ECCELLENTE - EXCELLENT GRIP	> 0,40
	B.C.R.A. G.B.		> 0,40
	ASTM C 1028 (S.C.O.F.)	SLIP RESISTANT (> 0,60)	> 0,60 DRY > 0,60 WET
	DIN 51130	IN FUNZIONE DELL'AMBIENTE O DELLA ZONA DI LAVORO BASING ON THE ENVIRONMENT OR THE WORKING AREA	R10
	DIN 51097	-	A+B
	ANSI A 137-1:2012 (D.C.O.F.)	$\geq 0,42$	> 0,42

Le lastre "decorative mood" sono realizzate in gres porcellanato, quindi utilizzabili anche per la posa a pavimento in ambito residenziale.
"Decorative mood" porcelain slabs are suitable for floor use in residential areas.



DOTS

DROPS

MARBLE

CONCRETE DESIGN

CONCRETE RETRÒ

LABYRINTH

CARPET

CLASSIC

RE-USED

OXIDE

EDGE

ETNO

STRING

HERITAGE

DECOR & WALL

PLAY

GRES PORCELLANATO
PORCELAIN TILES

8,5 mm

20x20 matt



wall
PLAY LABYRINTH CLAY 20x20
276




wall
GHOST GREY 120x280

floor
PLAY CLASSIC BROWN 20x20


DOTS



20x20
PLAY DOTS WHITE
0005890 nat. F 73,90



20x20
PLAY DOTS BLACK
0005891 nat. F 73,90



20x20
PLAY DOTS MULTIWHITE
0005892 nat. F 73,90




20x20
PLAY DOTS MULTIBLACK
0005893 nat. F 73,90

DROPS



20x20
PLAY DROPS MULTIWHITE
0005894 nat. F 73,90




20x20
PLAY DROPS MULTIBLACK
0005895 nat. F 73,90

MARBLE



20x20
*PLAY MARBLE WHITE
0005896 nat. F 73,90



20x20
*PLAY MARBLE BLACK
0005897 nat. F 73,90

CONCRETE DESIGN



20x20
PLAY CONCRETE DESIGN A
0005902 nat. F 73,90



20x20
PLAY CONCRETE DESIGN B
0005903 nat. F 73,90



20x20
PLAY CONCRETE DESIGN C
0005904 nat. F 73,90


CONCRETE RETRÒ



20x20
*PLAY CONCRETE RETRÒ MIX
0005898 nat. F 73,90



20x20
PLAY CONCRETE RETRÒ A
0005899 nat. F 73,90



20x20
PLAY CONCRETE RETRÒ B
0005900 nat. F 73,90



20x20
PLAY CONCRETE RETRÒ C
0005901 nat. F 73,90


* Articolo composto da pattern grafici diversi e miscelati in modo casuale in fase di inscatolamento. Non si garantisce pertanto la presenza costante di tutti i soggetti all'interno delle confezioni. This article comes in several different versions that are mixed randomly at the time of packaging. There is therefore no guarantee that all patterns will be present in any individual box.

PLAY

LABYRINTH



20x20
*PLAY LABYRINTH MIX MULTICOLOR
0003352 nat. F 73,90



20x20
*PLAY LABYRINTH MIX GREY
0003367 nat. F 73,90



20x20
PLAY LABYRINTH CLAY
0003368 nat. F 73,90



20x20
PLAY LABYRINTH SAGE
0003369 nat. F 73,90




20x20
PLAY LABYRINTH COTTO
0003370 nat. F 73,90




20x20
PLAY LABYRINTH PEARL
0003371 nat. F 73,90

CARPET




20x20
*PLAY CARPET MIX MULTICOLOR
0003351 nat. F 73,90




20x20
*PLAY CARPET MIX GREY
0003366 nat. F 73,90

PLAY

CLASSIC



20x20
*PLAY CLASSIC MIX MULTICOLOR
0003474 nat. F 73,90



20x20
*PLAY CLASSIC MIX GREY
0003475 nat. F 73,90



20x20
PLAY CLASSIC BROWN
0003476 nat. F 73,90



20x20
PLAY CLASSIC SKY
0003477 nat. F 73,90




20x20
PLAY CLASSIC SAGE
0003478 nat. F 73,90

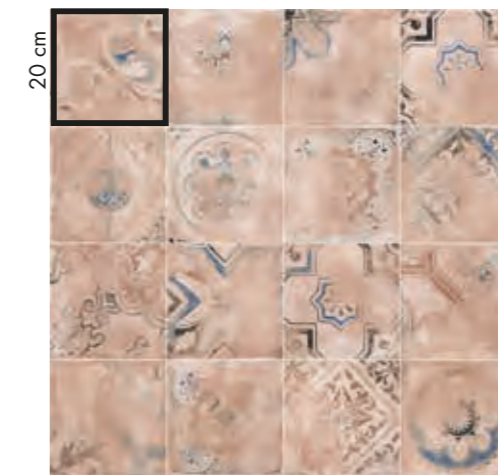


20x20
PLAY CLASSIC COTTO
0003479 nat. F 73,90

RE-USED




20x20
*PLAY RE-USED MIX GREY
0003480 nat. F 73,90




20x20
*PLAY RE-USED MIX CLAY
0003481 nat. F 73,90

* Articolo composto da pattern grafici diversi e miscelati in modo casuale in fase di inscatolamento. Non si garantisce pertanto la presenza costante di tutti i soggetti all'interno delle confezioni. This article comes in several different versions that are mixed randomly at the time of packaging. There is therefore no guarantee that all patterns will be present in any individual box.


OXIDE



20x20
* PLAY OXIDE WHITE
0003493 nat. F 73,90



20x20
* PLAY OXIDE JADE
0003494 nat. F 73,90



20x20
* PLAY OXIDE BRONZE
0003495 nat. F 73,90

EDGE




20x20
* PLAY EDGE MIX MULTICOLOR
0003482 nat. F 73,90




20x20
* PLAY EDGE MIX GREY
0003483 nat. F 73,90

ETNO



20x20
* PLAY ETNO MIX PEARL
0003484 nat. F 73,90



20x20
* PLAY ETNO MIX DARK
0003486 nat. F 73,90

* Articolo composto da pattern grafici diversi e miscelati in modo casuale in fase di inscatolamento. Non si garantisce pertanto la presenza costante di tutti i soggetti all'interno delle confezioni. This article comes in several different versions that are mixed randomly at the time of packaging. There is therefore no guarantee that all patterns will be present in any individual box.

STRING




20x20
* PLAY STRING MIX MULTICOLOR
0003487 nat. F 73,90




20x20
* PLAY STRING MIX COLD
0003489 nat. F 73,90


HERITAGE



20x20
* PLAY HERITAGE PEARL
0003554 nat. F 73,90



20x20
* PLAY HERITAGE GREY
0003496 nat. F 73,90



20x20
* PLAY HERITAGE DARK
0003497 nat. F 73,90



20x20
* PLAY HERITAGE CLAY
0003498 nat. F 73,90

GRES PORCELLANATO PORCELAIN TILES

Classificazione secondo norme UNI EN 14411 (ISO 13006) Allegato G-Gruppo B1a GL
Classification in accordance with UNI EN 14411 (ISO 13006) Annex G-Group B1a GL



DECOR & WALL

CROSSROAD BRICK

PASTA BIANCA DA RIVESTIMENTO
WHITE BODY WALL TILES

8 mm
7,5x30 glossy


CROSSROAD BRICK



7,5x30
BRICK WHITE
0001337

⊕ 22

F 75,50



7,5x30
BRICK SMOKE
0001340

⊕ 22

F 75,50



7,5x30
BRICK SAGE
0001343

⊕ 22

F 75,50



7,5x30
BRICK SAND
0001338

⊕ 22

F 75,50



7,5x30
BRICK COAL
0001341

⊕ 22


F 75,50



7,5x30
BRICK CLAY
0001344

⊕ 22

F 75,50



7,5x30
BRICK GREY
0001339

⊕ 22

F 75,50



7,5x30
BRICK BLUE
0001342

⊕ 22

F 75,50

2x30 ⊕ 4
** FASCIA MICRO ARGENTO
SCT067 PZ 15,50

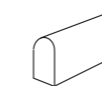
2x30 ⊕ 4
** FASCIA MICRO ORO
SCT066 PZ 15,50

** Articoli realizzati con metalli preziosi; si consiglia di pulire la superficie senza utilizzare prodotti contenenti sostanze abrasive.
Items produced with precious metals; do not use products containing abrasive substances to clean the surface.

Per visualizzare il progetto completo vedi pag. 152 Crossroad Chalk e pag. 212 Crossroad Wood
For the complete collection see at page 152 Crossroad Chalk and page 212 Crossroad Wood

MATITE ALLUMINIO - ALUMINIUM STRIPS

Articoli realizzati in alluminio anodizzato per l'uso a parete, adatti a raccordare piastrelle di diverso spessore (8,5/7/6 mm). Avvertenze per la posa e la pulizia a pag. 322
Anodized Aluminium strips for use between wall tiles of different thicknesses (8,5/7/6 mm). Instructions for installation and cleaning page. 322



MATITA ALLUMINIO 0,5x120 ⊕ 4
Parte superiore arrotondata / Rounded top.

MATITA ALLUMINIO
0000086 PZ 23,50

Parte superiore arrotondata e colorata con resine acriliche.
Rounded top colored with acrylic resins.

MATITA ALLUM. ORO
0008535 PZ 31,50

MATITA ALLUM. RAME SCURO
0008534 PZ 31,50

MATITA ALLUM. WHITE
0000087 PZ 31,50

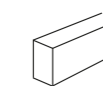
MATITA ALLUM. TERRACOTTA
0008530 PZ 31,50

MATITA ALLUM. BLU
0008532 PZ 31,50

MATITA ALLUM. VERDE
0008531 PZ 31,50

MATITA ALLUM. ARDESIA
0008533 PZ 31,50

MATITA ALLUM. BLACK
0000088 PZ 31,50



MATITA ALLUMINIO 0,5x120 ⊕ 4
Parte superiore piatta colorata in bagno galvanico / Flat top colored in galvanic bath.

MATITA ALLUM. BRONZO
0000557 PZ 38,90

MATITA ALLUM. RAME
0000556 PZ 38,90

PASTA BIANCA DA RIVESTIMENTO WHITE BODY WALL TILES

Classificazione secondo norme UNI EN 14411 (ISO 13006) Allegato L-Gruppo BIII
Classification in accordance with UNI EN 14411 (ISO 13006) Annex L-Group BIII



DECOR & WALL

DO UP


PASTA BIANCA DA RIVESTIMENTO
WHITE BODY WALL TILES

7 mm


60x120 matt

30x120 matt


COVER



60x120 ☞ 2
DOR3407A COVER NEUTRAL rett. F 77,50
 30x120 ☞ 4
DOR5707O COVER NEUTRAL rett. F 77,50



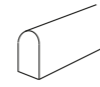
60x120 ☞ 2
DOR3447A COVER SABBIA rett. F 77,50
 30x120 ☞ 4
DOR5747O COVER SABBIA rett. F 77,50



60x120 ☞ 2
DOR3442A COVER TORTORA rett. F 77,50
 30x120 ☞ 4
DOR5742O COVER TORTORA rett. F 77,50

MATITE ALLUMINIO
 ALUMINIUM STRIPS

Articoli realizzati in alluminio anodizzato per l'uso a parete, adatti a raccordare piastrelle di diverso spessore (8,5/7/6 mm). Avvertenze per la posa e la pulizia a pag. 322
 Anodized Aluminium strips for use between wall tiles of different thicknesses (8,5/7/6 mm). Instructions for installation and cleaning page. 322



MATITA ALLUMINIO 0,5x120 ☞ 4
 Parte superiore arrotondata / Rounded top.

MATITA ALLUMINIO
0000086 PZ 23,50

MATITA ALLUM. ORO
0008535 PZ 31,50

MATITA ALLUM. RAME SCURO
0008534 PZ 31,50

MATITA ALLUM. WHITE
0000087 PZ 31,50

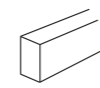
MATITA ALLUM. TERRACOTTA
0008530 PZ 31,50

MATITA ALLUM. BLU
0008532 PZ 31,50

MATITA ALLUM. VERDE
0008531 PZ 31,50

MATITA ALLUM. ARDESIA
0008533 PZ 31,50

MATITA ALLUM. BLACK
0000088 PZ 31,50



MATITA ALLUMINIO 0,5x120 ☞ 4
 Parte superiore piatta colorata in bagno galvanico / Flat top colored in galvanic bath.

MATITA ALLUM. BRONZO
0000557 PZ 38,90

MATITA ALLUM. RAME
0000556 PZ 38,90

COVER




120x240 ☞ 1 cp = 2 box
DOR34073 PROG. COVER
 GEISHA 4 PZ. PZ 1.557,50
 (prezzo a cp.)



60x120 ☞ 1
DOR34079 DEC. COVER
 GEISHA PZ 332,90



120x240 ☞ 1 cp = 2 box
DOR34074 PROG. COVER LOVE 4 PZ. PZ 1.557,50
 (prezzo a cp.)



60x120 ☞ 1
DOR34082 DEC. COVER CITY PZ 332,90



120x240 ☞ 1 cp = 2 box
DOR34086 PROG. COVER SPRING
 4 PZ. PZ 1.557,50
 (prezzo a cp.)



60x120 ☞ 1
DOR34080 DEC. COVER
 SPRING PZ 332,90

MEMORY



60x120 2
*** DOR3452A** MEMORY SABBIA rett. F 89,50



60x120 2
*** DOR3457A** MEMORY RUST rett. F 89,50

REVERSE



60x120 2
**** DOR3417A** REVERSE SKY rett. F 89,50



wall
 60x120 REVERSE SKY rett.
 60x120 COVER TORTORA rett.
 floor
 60x120 INTERNO 9 PEARL nat. rett.

* La non perfetta continuità di linee, rilievi o motivi grafici tra piastrelle adiacenti è naturale conseguenza del processo produttivo, pertanto non costituisce un vizio del prodotto.
 Any variations in graphic designs or textures between adjacent tiles are a natural consequence of the manufacturing process and do not constitute a product defect.

AFFRESCO



60x120 2
**** DOR34720** AFFRESCO DARK rett. F 89,50



60x120 2
**** DOR34670** AFFRESCO LIGHT rett. F 89,50



30x120 4
**** DOR57720** AFFRESCO DARK rett. F 89,50



30x120 4
**** DOR57670** AFFRESCO LIGHT rett. F 89,50

SCRATCH




30x120 4
**** DOR57620** SCRATCH rett. F 89,50



wall
 30x120 AFFRESCO LIGHT rett.
 30x120 - 60x120 AFFRESCO DARK rett.
 30x120 COVER TORTORA rett.
 floor
 60x120 INTERNO 9 PEARL rett.

** Articolo composto da pattern grafici diversi che non prevedono agganci tra loro e miscelati in modo casuale in fase di inscatolamento.
 Non si garantisce pertanto la presenza costante di tutti i soggetti all'interno delle confezioni.
 This article comes in several different versions with unconnected patterns that are mixed randomly at the time of packaging. There is therefore no guarantee that all patterns will be present in any individual box.

STREET MATT



60x120  2
*DOR34220 STREET WHITE MATT rett. F 89,50




60x120  2
*DOR34320 STREET BLACK MATT rett. F 89,50




60x120  1
*DOR34221 DEC. STREET KID-BELIEVE MATT PZ 332,90



60x120  2
**DOR34230 DEC. STREET CLASS BLACK MIX2 (prezzo al pz.) PZ 366,50



60x120  1
*DOR34222 DEC. STREET KID-NEXT MATT PZ 332,90



60x120  2
**DOR34230 DEC. STREET CLASS BLACK MIX2 (prezzo al pz.) PZ 366,50



60x120  1
*DOR34223 DEC. STREET KID-WHY MATT PZ 332,90

* La non perfetta continuità di linee, rilievi o motivi grafici tra piastrelle adiacenti è naturale conseguenza del processo produttivo, pertanto non costituisce un vizio del prodotto.
Any variations in graphic designs or textures between adjacent tiles are a natural consequence of the manufacturing process and do not constitute a product defect.

** Articoli realizzati con metalli preziosi; si consiglia di pulire la superficie senza utilizzare prodotti contenenti sostanze abrasive.
Items produced with precious metals; do not use products containing abrasive substances to clean the surface.

STREET GLOSSY




60x120  2
*DOR34270 STREET WHITE GLOSSY rett. F 89,50



120x240  1 cp = 2 box
*DOR34224 PROG. STREET MISS YOU GLOSSY 4 PZ. PZ 1.557,50 (prezzo a cp.)




120x240  1 cp = 2 box
*DOR34225 PROG. STREET MAXI COLORS GLOSSY 4 PZ. PZ 1.557,50 (prezzo a cp.)

PASTA BIANCA DA RIVESTIMENTO WHITE BODY WALL TILES

Classificazione secondo norme UNI EN 14411 (ISO 13006) Allegato L Gruppo BIII
Classification in accordance with UNI EN 14411 (ISO 13006) Annex L Group BIII



WHITE



BLACK



DECOR & WALL

CHROME

GRES PORCELLANATO TUTTA MASSA
FULL BODY PORCELAIN

6 mm

160x320 nat / lux

120x280 soft / lux

40x120 matt / glossy

CHROME

CHROME WHITE


6 mm

160x320	nat. rett.	0005374	F 163,50
160x320	lux rett.	0005376	F 183,50
120x280	soft rett.	0008044	F 130,50
120x280	lux rett.	0008639	F 150,50

RIVESTIMENTO IN PASTA BIANCA WHITE BODY WALL TILES

6 mm

40x120	matl rett.	0007283	F 82,90
40x120	glossy rett.	0007284	F 82,90



CHROME BLACK

6 mm

160x320	nat. rett.	0005373	F 163,50
120x280	soft rett.	0008638	F 130,50



CHROME



wall
 PORT GOLD NAT MIX SIZES 30x60
 ECO CHIC AVANA MIX SIZES 30x60
 CHROME WHITE SOFT 120x280
 floor
 ECO CHIC AVANA 20x170

GRES PORCELLANATO TUTTA MASSA FULL BODY PORCELAIN

Classificazione secondo norme UNI EN 14411 (ISO 13006) Allegato G-Gruppo BIa UGL
 Classification in accordance with UNI EN 14411 (ISO 13006) Annex G-Group BIa UGL



outdoor

GRES PORCELLANATO A MASSA COLORATA
FULLBODY COLORED PORCELAIN

BLEND 300
POETRY STONE 300
LAB325 301
GENT 302
ATLANTIS 303
GHOST 303
NATIVE 304
POETRY WOOD 304
ECO CHIC 304
DOLPHIN 305
SOLERAS 305

OUT.20
20MM

LAB325 308
TRENTO 308


OUT.30
30MM

OUT.20

OUTDOOR 20 MM




BLEND CONCRETE ASH



ATLANTIS MOON



SOLERAS AVANA



NATIVE ASH

BLEND



90x90 1
BLEND CONCRETE MOON 20 R11 rett.
0008947 F 108,50



90x90 1
BLEND CONCRETE ASH 20 R11 rett.
0006018 F 108,50



90x90 1
BLEND CONCRETE GREY 20 R11 rett.
0006019 F 108,50


60x120 1
BLEND CONCRETE ASH 20 R11 rett.
0007024 F 99,50

60x120 1
BLEND CONCRETE GREY 20 R11 rett.
0007025 F 99,50

LAB325




60x120 1
LAB325 BASE ASH 20 R11 rett.
0002705 F 99,50



60x120 1
LAB325 BASE TAUPE 20 R11 rett.
0002706 F 99,50



60x120 1
LAB325 FORM ASH 20 R11 rett.
0002703 F 99,50



60x120 1
LAB325 FORM TAUPE 20 R11 rett.
0002704 F 99,50

POETRY STONE



60x120 1
POETRY STONE PIASE MUD 20 R11 rett.
0010206 F 99,50



60x120 1
POETRY STONE PIASE ASH 20 R11 rett.
0010205 F 99,50



60x120 1
POETRY STONE PIRENEI GREY 20 R11 rett.
0006356 F 99,50



60x120 1
POETRY STONE PIRENEI ECRU 20 R11 rett.
0006354 F 99,50



60x120 1
POETRY STONE TRANI BEIGE 20 R11 rett.
0010632 F 99,50


GENT



60x120 1
GENT DARK 20 R11 rett.
0001678 F 99,50



60x120 1
GENT BLUE 20 R11 rett.
0001677 F 99,50



60x120 1
GENT BLUE LINE 20 R11 rett.
0001679 F 99,50



60x120 1
GENT ASH 20 R11 rett.
0001948 F 99,50



60x120 1
GENT ASH LINE 20 R11 rett.
0001949 F 99,50


ATLANTIS



60x90 1
GREY HAMMERED 20 R11 rett.
0007174 F 95,50



60x90 1
MOON HAMMERED 20 R11 rett.
0007780 F 95,50



60x90 1
SAND HAMMERED 20 R11 rett.
0007176 F 95,50



60x90 1
SMOKE HAMMERED 20 R11 rett.
0007175 F 95,50

GHOST



90x90 1
GHOST GREY 20 R11 rett.
0004587 F 108,50



90x90 1
GHOST ROPE 20 R11 rett.
0004588 F 108,50

NATIVE



90x90 1
NATIVE ASH 20 R11 rett.
0004219 F 108,50

90x90 1
NATIVE RED 20 R11 rett.
0004218 F 108,50

90x90 1
NATIVE FOG 20 R11 rett.
0004220 F 108,50

POETRY WOOD



30x180 1
POETRY WOOD GOLD 20 R11 rett.
0010078 rett. F 120,50



30x180 1
POETRY WOOD OAK 20 R11 rett.
0010079 rett. F 120,50

ECO CHIC



30x180 1
ECO CHIC NATURALE 20 R11 rett.
0006377 rett. F 120,50



30x180 1
ECO CHIC AVANA 20 R11 rett.
0006378 rett. F 120,50

POETRY WOOD



30x120 2
POETRY WOOD GOLD 20 R11 rett.
0010081 F 99,50




30x120 2
POETRY WOOD OAK 20 R11 rett.
0010082 F 99,50

DOLPHIN



30x120 2
DOLPHIN CLAY 20 R11 rett.
DPR57100 F 99,50



30x120 2
DOLPHIN OAK 20 R11 rett.
DPR57150 F 99,50



30x120 2
DOLPHIN GREY 20 R11 rett.
DPR57250 F 99,50

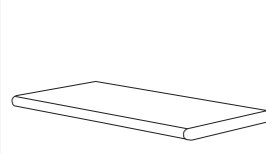
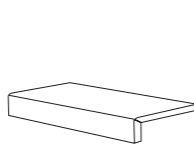
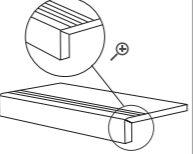
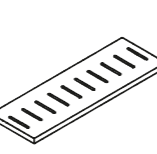
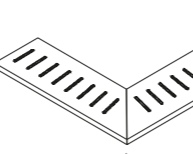

SOLERAS



30x120 2
SOLERAS NATURALE 20 R11 rett.
S1R57200 F 99,50



30x120 2
SOLERAS AVANA 20 R11 rett.
S1R57250 F 99,50

PEZZI SPECIALI SPECIAL TRIMS						
	BULLNOSE	ELEMENTO L	ELEMENTO L GRIP	GRIGLIA	ANG. GRIGLIA SX	ANG. GRIGLIA DX
	60x120 Rett. ⊕ 1 PZ 188,50	15x60x5 Rett. ⊕ 2 PZ 99,50	15x60x5 Rett. ⊕ 2 PZ 111,50	15x60 Rett. ⊕ 4 PZ 188,50	15x60 Rett. ⊕ 4 PZ 254,90	15x60 Rett. ⊕ 4 PZ 254,90
POETRY STONE PIASE ASH	0010572	0010615	0010617	0010619	0010621	0010623
POETRY STONE PIASE MUD	0010573	0010616	0010618	0010620	0010622	0010624
POETRY STONE PIRENEI GREY	0007836	0006359	0007073	0006362	0006365	0006368
POETRY STONE PIRENEI ECRU	0011102	0006357	0011103	0006360	0006363	0006366
POETRY STONE TRANI BEIGE	0010633	0010634	0010635	0010636	0010637	0010638
LAB325 BASE ASH	0007826	0002707	0006999	0002709	0002711	0002713
LAB325 BASE TAUPE	0007827	0002708	0007000	0002710	0002712	0002714
	90x90 Rett. ⊕ 1 PZ 200,50	15x90x5 Rett. ⊕ 2 PZ 132,50	15x90x5 Rett. ⊕ 2 PZ 154,90	18x90 Rett. ⊕ 4 PZ 221,50	18x90 Rett. ⊕ 4 PZ 288,50	18x90 Rett. ⊕ 4 PZ 288,50
BLEND CONCRETE MOON	0009709	0009226	0009227	0009228	0009229	0009230
NATIVE RED	0007845	0004221	0007001	0004224	0004227	0004230
NATIVE ASH	0007846	0004222	0007002	0004225	0004228	0004231
NATIVE FOG	0007847	0004223	0007003	0004226	0004229	0004232
GHOST GREY	-	0004589	0007004	0004591	0004593	0004595
GHOST ROPE	-	0004590	0007005	0004592	0004594	0004596
ECO CHIC NATURALE	-	0006576	0007036	0006578	0006580	0006582
ECO CHIC AVANA	-	0006577	0007037	0006579	0006581	0006583
	60x90 Rett. ⊕ 1 PZ 166,90	15x60x5 Rett. ⊕ 2 PZ 99,50	15x60x5 Rett. ⊕ 2 PZ 111,50	15x60 Rett. ⊕ 4 PZ 188,50	15x60 Rett. ⊕ 4 PZ 254,90	15x60 Rett. ⊕ 4 PZ 254,90
ATLANTIS GREY HAMMERED	0007854	0007009	0007012	0007015	0007018	0007021
ATLANTIS SMOKE HAMMERED	0007855	0007010	0007013	0007016	0007019	0007022
ATLANTIS SAND HAMMERED	0008261	0007011	0007014	0007017	0007020	0007023
ATLANTIS MOON HAMMERED	0007856	0007781	0007782	0007783	0007784	0007785
GENT ASH	-	0002266	0006996	0002269	0002272	0002274
GENT BLUE	-	0002267	0006997	0002270	0002273	0002275
GENT DARK	-	0002268	0006998	0002271	0002356	0002276
DOLPHIN CLAY	-	DPR57101	0007121	DPR57102	DPR57103	DPR57104
DOLPHIN OAK	-	DPR57151	0007122	DPR57152	DPR57153	DPR57154
DOLPHIN GREY	-	DPR57251	0007123	DPR57252	DPR57253	DPR57254
	30x120 Rett. ⊕ 1 PZ 144,90	15x60x5 Rett. ⊕ 2 PZ 99,50	15x60x5 Rett. ⊕ 2 PZ 111,50	15x60 Rett. ⊕ 4 PZ 188,50	15x60 Rett. ⊕ 4 PZ 254,90	15x60 Rett. ⊕ 4 PZ 254,90
POETRY WOOD GOLD	0010418	0010420	0010422	0010424	0010426	0010428
POETRY WOOD OAK	0010419	0010421	0010423	0010425	0010427	0010429
SOLERAS NATURALE	0007861	S1R57201	0007124	S1R57202	S1R57203	S1R57204
SOLERAS AVANA	0007862	S1R57251	0007125	S1R57252	S1R57253	S1R57254
	90x90 Rett. ⊕ 1 PZ 200,50	15x60x5 Rett. ⊕ 2 PZ 99,50	15x60x5 Rett. ⊕ 2 PZ 111,50	15x60 Rett. ⊕ 4 PZ 188,50	15x60 Rett. ⊕ 4 PZ 254,90	15x60 Rett. ⊕ 4 PZ 254,90
BLEND CONCRETE ASH	0009707	0007026	0007028	0007030	0007032	0007034
BLEND CONCRETE GREY	0009708	0007027	0007029	0007031	0007033	0007035

CONSIGLI DI POSA - ADVICE FOR LAYING



POSA TRADIZIONALE
La posa tradizionale è ideale per la realizzazione di pavimentazioni carrabili.

TRADITIONAL INSTALLATION
Traditional installation is ideal for floorings that will be driven over by vehicles.



POSA A SECCO SU GHIAIA
La posa su ghiaia permette il perfetto drenaggio delle acque piovane.

DRY INSTALLATION ON GRAVEL
Installing on gravel enables perfect drainage of rainwater.




POSA A SECCO SU ERBA
La posa diretta su erba permette di creare percorsi e camminamenti integrandosi perfettamente nell'ambiente.

DRY INSTALLATION ON GRASS
Installing directly on top of grass enables the creation of paths and walkways that blend in perfectly with the surroundings.



POSA A SECCO SU SABBIA
La posa su sabbia permette di creare percorsi e camminamenti per spiagge e stabilimenti balneari.

DRY INSTALLATION ON SAND
Installing on top of sand is ideal for creating paths and walkways on beaches and beach bars.



POSA SOPRAELEVATA DA ESTERNO

Il sistema di pavimentazione sopraelevata prevede l'utilizzo di supporti portanti di tipo autolivellante, regolabili oppure fissi che si adattano con semplicità e sicurezza ad ogni tipo di pavimento sottostante. Il sistema permette la realizzazione di piani di posa con altezze variabili, da terra, comprese fra 25 e 270 mm. L'indipendenza della pavimentazione dai supporti garantisce l'assorbimento di eventuali movimenti strutturali. Il sistema sopraelevato non necessita di massetto in cemento e consente una diminuzione del peso sulla struttura portante. Le fughe aperte tra una piastrella ed un'altra consentono un facile deflusso dell'acqua piovana evitando tutti i rischi di accumulo o di ristagno. La presenza dell'intercapedine fra il piano di calpestio e il piano di appoggio favorisce l'aerazione e l'isolamento termico. Questa soluzione permette inoltre il passaggio di impianti e tubazioni nell'intercapedine, e la facile ispezione degli stessi una volta installata la pavimentazione.

OUTDOOR RAISED LAYING SYSTEM

The raised floor system foresees the use of self-levelling, adjustable or fixed load bearing supports that easily adapt to the floor below in total safety. The system is suitable to create laying designs with variable heights from the ground, which range between 25 and 270 mm. The independence of the flooring from the supports guarantees the absorption of any structural movements. The raised system does not require a cement screed and reduces the load on the bearing structure. The open joints between the tiles allow rainwater to easily drain off, avoiding any risk of water accumulation or stagnation. The gap between the tread surface and the support surface favours ventilation and heat insulation. This solution allows for the installation of systems and piping in the gap, which can be easily inspected even once the floor has been installed.

Per informazioni sull' utilizzo dei supporti per pavimentazione sopraelevata consultare il catalogo OUT.20. To see more about the use of self - levelling for raised floor consult the OUT.20 catalog.

LAB325



90x90 1
LAB325 BASE TAUPE 30 R11 rett.
0009231 F 160,90



90x90 1
LAB325 BASE PEPPER 30 R11 rett.
0009232 F 160,90

TRENTO



30x120 1
TRENTO NOCE 30 R11 rett.
0009233 F 160,90



30x120 1
TRENTO NATURALE 30 R11 rett.
0009234 F 160,90

SOLUZIONI PER SUPERFICI CARRABILI URBANE E RESIDENZIALI
DRIVE-OVER SURFACES SOLUTIONS FOR URBAN AND RESIDENTIAL SPACES

I prodotti OUT.30, grazie allo spessore maggiorato di 30 mm, hanno le caratteristiche tecniche necessarie per la posa di tutte le situazioni carrabili in esterno, dagli spazi residenziali privati fino ai centri urbani.
In caso di traffico leggero, come nei viali, nei cortili e nei parcheggi delle abitazioni, la pavimentazione può essere installata senza incollaggio. In questo caso il materiale si stende su una base di aggregati lapidei di varia granulometria compattati, avendo cura di utilizzare i comuni distanziatori in materiale plastico. Nelle zone sottoposte a traffico elevato, come percorsi stradali e piazze cittadine, è invece necessario effettuare la posa su massetto cementizio con malta d'allettamento, seguendo procedimenti analoghi a quelli utilizzati per la posa dei materiali naturali.

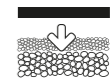
With their extra-large 30 mm thickness, OUT.30 slabs have the necessary technical characteristics for use in any outdoor vehicular application, from private residential areas to urban centres.
For light traffic situations such as driveways, courtyards and residential parking spaces, the slabs can be installed without adhesive. In this case, they should be laid on a base of compacted stone aggregates of various sizes and positioned using ordinary plastic spacers.
In heavy traffic areas such as roads and city squares, the slabs should be laid on a cement screed with bedding mortar following similar procedures to those used for the installation of natural materials.



TRAFFICO LEGGERO
Light traffic



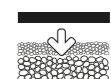
POSA A SECCO SU GHIAIA
Dry laying on gravel



TRAFFICO LEGGERO
Light traffic



POSA A SECCO SU GHIAIA
Dry laying on gravel



TRAFFICO URBANO
Urban traffic



POSA SU MASSETTO
Laying on cement screed



HARDKOLL

COLLANTI E SIGILLANTI PER L'EDILIZIA BUILDING ADHESIVES AND SEALANTS

HARDKOLL

LAYING INNOVATIONS

Entrata a far parte del Gruppo ABK nel 2015, Hardkoll è un'industria chimica specializzata nello sviluppo e nella produzione di soluzioni per l'edilizia che vuole porsi sul mercato come un partner attento in grado di fornire soluzioni complete per il mondo edile.

Ordinare Hardkoll oggi significa:

- avere a disposizione una gamma di prodotti sviluppati appositamente per le collezioni ABK che ne garantiscono il miglior risultato tecnico ed estetico
- includere i prodotti Hardkoll insieme ai materiali ABK in un unico ordine e un'unica fatturazione
- convenienza nei costi di trasporto: i prodotti Hardkoll potranno essere caricati unitamente ai prodotti ABK presso lo stesso magazzino logistico
- assistenza tecnica specializzata
- prodotti certificati che coprono tutte le casistiche di posa

COLLANTI PER EDILIZIA

Gli adesivi edilizi sono un insieme di sostanze naturali o sintetiche, che, opportunamente applicate, sono capaci di far aderire fra loro superfici di materiali uguali o diversi.

L'azione degli adesivi deriva da fattori interni (composizione, proprietà chimiche delle sostanze utilizzate) ed esterni (condizioni atmosferiche – ambiente umido/asciutto – materiali da incollare – ceramica/pietra naturale/ricomposti – supporto sul quale incollare – massetto/ moquette/laminato – destinazione finale – pavimento/rivestimento/interni/esterni): tali fattori ne determinano la composizione chimica e dunque le differenti tipologie. In generale possiamo affermare che ciascuno di essi viene identificato con una lettera ed un numero in progressione, che ne determina l'upgrade di prestazione: sono tutti universalmente validi.

C1: collante a base cementizia, basico (per materiale ceramico poroso/assorbente o bicottura).

C2: collante a base cementizia migliorato (per materiali ceramici non assorbenti).

F: collante a presa rapida (fast). E' utilizzato per esempio in condizioni di cantiere particolari e in tutte quelle situazioni che richiedono rapidità di intervento.

T: il collante ha un comportamento tixotropico (ovvero antiscivolo: dunque particolarmente apprezzato per la posa su parete di materiali di grandi formati e/o spessori maggiorati).

E: tempo aperto allungato (extended) ovvero il tempo massimo entro il quale il materiale può essere posato dopo l'applicazione dell'adesivo.

S1: il collante è deformabile (stretchy) ovvero ammortizza le tensioni termiche delle piastrelle e della superficie di posa senza danneggiare la superficie installata.

S2: variante migliorata della precedente.

Tutte queste caratteristiche possono coesistere e combinarsi fra loro, dando vita a variegata tipologie.

Il collante è l'ultimo strato prima del materiale scelto per la pavimentazione (legno, materiale ceramico, pietra naturale, etc) e contribuisce alla solidità del pavimento stesso: bisogna dunque non solo applicarlo con cura ma anche e soprattutto scegliere la tipologia idonea al materiale e al cantiere.

As part of the ABK Group since 2015, Hardkoll is a chemical manufacturer qualified in the development and production of building solutions. Hardkoll aims to be a reliable partner able to supply complete systems for buildings.

Today, placing an order of Hardkoll products means:

- A wide range of products specifically developed on ABK collections, guaranteeing the best technical and aesthetic result
- One loading and one invoice together with ABK materials
- Transport costs convenience: Hardkoll products can be loaded together with ABK products at the same logistic warehouse
- Technical support
- Certified products for all laying solutions

BUILDING ADHESIVES

Building adhesives are a mix of chemicals or natural substances providing or promoting adhesion.

Adhesives strength is depending on 2 different features: internal (chemical composition and chemical properties of the substances) and external (weather conditions - damp/dry room – materials to glue – ceramics/quarry stones/wood-rest where materials have to be glued - screed/ carpet/ laminate – end use – floor/wall, interiors/exteriors). All these set out the chemical composition and the varieties. The different kind of binding materials are identified by an alphabetical letter and a progressive number, specifying the upgrading performance.

C1: cement glue (for absorbing ceramic materials).

C2: improved cement glue (for not absorbing ceramic materials).

F: fast glue (usually less than 30 minutes); used whenever and wherever fast action is required, even during winter in order to prevent the freezing of the water.

T: tixotropic glue, i.e. antigrip (used for big sizes or extra thick wallcoverings).

E: open extended time (maximum time limit to fix down the material after the adhesive film application).

S1: stretchy glue i.e. thermal and shock absorber .

S2: highly stretchy glue (improved S1 glue).

All these, can be mixed together, giving out several types in return.

Binding materials are the last layer before tiles and support the firmness of the floor itself: it is crucial to select the proper one and to apply them properly.

COLLANTI PER EDILIZIA / BUILDING ADHESIVES

Hardkoll consiglia: / Hardkoll suggests:



BAUFLEX: classificazione C2TE idoneo per la posa di qualsiasi formato di gres, anche in sovrapposizione di piastrelle preesistenti.
BAUFLEX: C2TE suggested for fine stone porcelainware, even for overlapping in case of existing floor.

BAUFLEX
 BIANCO/WHITE **AD200M** € 1,01/kg
 GRIGIO/GREY **AD210M** € 0,99/kg

Per tutti i formati
 For all sizes



+30: classificazione C2TES1, ideale per la posa di piastrelle ceramiche di grande formato e/o basso spessore: la sua formula permette una resa del 30% maggiore rispetto agli altri adesivi equivalenti.
+30: C2TES1: suggested for laying extra thin big ceramic slabs; the enriched formula allows a 30% better performance compared to other equivalent adhesives.

+30
 BIANCO/WHITE **AD330M** € 1,30/kg
 GRIGIO/GREY **AD331M** € 1,18/kg

Per grandi formati e/o basso spessore
 For extra thin big ceramics slabs



+30 S2: classificazione C2TES2, ideale per la posa di piastrelle ceramiche di grande formato e/o basso spessore: la sua formula permette una resa del 30% maggiore rispetto agli altri adesivi equivalenti.
+30 S2: Adhesive C2TES2, for laying extra thin big ceramic slabs; the new formula allows a 30% better performance compared to other equivalent adhesives.

+30 S2
 BIANCO/WHITE **AD332M** € 1,53/kg
 GRIGIO/GREY **AD333M** € 1,41/kg

Per grandi formati e/o basso spessore
 For extra thin big ceramics slabs



BAUPRIMERGRIP: primer che migliora l'adesione di adesivi, rasanti e autolivellanti cementizi su supporti difficili e poco assorbenti.
BAUPRIMERGRIP: primer improving the adhesion of adhesives, plasters and self-leveling on not absorbing supports.

BAUPRIMERGRIP
AT1212 € 10,87/kg



BAUFLEX MAXI S1: classificazione C2TES1, grazie alla dimensione maggiorata del granello, è ideale per i materiali di spessore maggiorato da esterno (20 mm)
BAUFLEX MAXI S1: C2TES1 suggested for special thick materials for outdoors (20 mm)

BAUFLEX MAXI S1
 BIANCO/WHITE **AD260M** € 1,24/kg
 GRIGIO/GREY **AD280M** € 1,18/kg

Per spessorati da esterno
 For outdoor thick materials



+30 FAST: classificazione C2FTES1, si tratta di un collante a presa rapida già calpestabile dopo 4 ore.
+30 FAST: Adhesive: C2FTES1 a fast adhesive ready already 4 hours after the first application.

+30 FAST
 BIANCO/WHITE **AD334M** € 1,41/kg
 GRIGIO/GREY **AD335M** € 1,30/kg

Per grandi formati e/o basso spessore
 For extra thin big ceramics slabs



BAULITE S2: classificazione C2TES2, grazie alla nanotecnologia utilizzata, con un sacco di 15 kg si riesce a posare lo stesso quantitativo di materiale rispetto ad un sacco tradizionale (25 kg).
BAULITE S2: C2TES2 thanks to the nanotechnology, a 15 kg bag ensures the same performance of a 25 kg bag.

BAULITE S2
 BIANCO/WHITE **AD340M** € 2,80/kg
 GRIGIO/GREY **AD341M** € 2,58/kg

STUCCO PER FUGHE

Lo stucco è un sigillante riempitivo per fughe e può essere più o meno idrorepellente e a base o cementizia o epossidica.
 CG2: a base cementizia migliorata, ad elevata resistenza all'abrasione e basso assorbimento di acqua.
 RG: a base epossidica, ad elevata resistenza all'abrasione.

GROUT SEALANT

Grout is a joint filling seal and can be waterproof and cement or epoxy based.
 CG2: improved cement based grout, abrasion resistant and water low absorption.
 RG: high abrasion resistance and epoxy based.



KROMOS 08: ideale per fughe sottili, materiali rettificati; presenta una finitura particolarmente liscia.
KROMOS 08: smooth thin grout for rectified tiles.

KROMOS 08
 2,42 €/kg



BAUNET: soluzione per la pulizia di piastrelle e giunti cementizi
BAUNET: cleaning solution for tiles and groutings

BAUNET
 5L **AT1302** € 3,00/kg
 1L x 12 **AT1301** € 4,05
 1KG x 12 **AP1301** € 10,98

Kromos 08 presenta oggi una nuova gamma di cromie sviluppate appositamente per i materiali ABK, assicurando così un'eccellente resa estetica.
 Kromos 08 introduces a new colour range specifically developed for ABK products, ensuring an excellent final look

	BIANCO	KROMOS SI124B		ARDESIA	KROMOS SI152B		TORTORA	KROMOS SI153B
	GRIGIO LUCE	KROMOS SI120B		ANTRACITE	KROMOS SI122B		NOCCIOLA	KROMOS SI143B
	PERLA	KROMOS SI150B		NERO	KROMOS SI140B		AVANA	KROMOS SI154B
	MANHATTAN	KROMOS SI123B		AVORIO	KROMOS SI126B		TABACCO	KROMOS SI133B
	BETULLA	KROMOS SI151B		JASMIN	KROMOS SI125B		MARRONE	KROMOS SI134B
	CEMENTO	KROMOS SI121B		BAHAMA BEIGE	KROMOS SI129B		NOCE	KROMOS SI155B

IMPERMEABILIZZANTE

L'impermeabilizzante è una guaina che si posa sopra il massetto allo scopo di proteggerlo dall'acqua: per la sua stesura è necessario che il sottofondo sia perfettamente asciutto.

SEALING

Sealing is a film that has to be fixed on the concrete to protect it from water; it has to be used on backgrounds perfectly dried.



BAU720 (A+B): impermeabilizzante bicomponente, idoneo per l'impermeabilizzazione di terrazzi, balconi, box doccia, piscine.
BAU720 (A+B): Two-component waterproofing product, suitable for waterproofing terraces, balconies, showers, swimming pools.

BAU720 (A+B)
 GRIGIO 33 KG **PP100N** € 3,36/kg



Hidro 1K: impermeabilizzante monocomponente ad alta resa fibrorinforzato a base di leganti idraulici, inerti alleggeriti.
Hidro 1K: One-component, high-performance fiber-reinforced waterproofing product based on hydraulic binders, lightened aggregates.

HIDRO 1K
 GRIGIO 15 KG **PP210N** € 5,68/kg

COLLEZIONE COLLECTION	COLORE COLOUR	CODICE SIGILLANTE SEALANT CODE
ALPES	Lead	SI121B kromos cemento
ALPES RAW	Grey	SI150B kromos perla
	Ivory	SI120B kromos grigio luce
	Sand	SI120B kromos grigio luce
ATLANTIS	Grey	SI150B kromos perla
	Smoke	SI122B kromos antracite
	Sand	SI123B kromos manhattan
	Moon	SI120B kromos grigio luce
	Taupe	SI150B kromos perla
BLEND	Concrete Moon	SI120B kromos grigio luce
	Concrete Ash	SI150B kromos perla
	Concrete Grey	SI121B kromos cemento
	Concrete Iron	SI122B kromos antracite
	Dots Multiwhite	SI120B kromos grigio luce
	Dots Multiblack	SI140B kromos nero
	Dots Taupe	SI123B kromos manhattan
	Dots Grey	SI121B kromos cemento
CROSSROAD	White	SI124B kromos bianco
CHALK/WOOD	Sand	SI150B kromos perla
	Grey	SI150B kromos perla
	Smoke	SI152B kromos ardesia
	Coal	SI140B kromos nero
	Amber	SI143B kromos nocciola
	Tan	SI151B kromos betulla
DOCKS	Silver	SI150B kromos perla
	Grey	SI152B kromos ardesia
	Black	SI122B kromos antracite
	White	SI120B kromos grigio luce
	Bone	SI153B kromos tortora
	Warm	SI123B kromos manhattan
DOLPHIN	Grey	SI123B kromos manhattan
	Moon	SI123B kromos manhattan
	Milk	SI153B kromos tortora
	Coal	SI122B kromos antracite
	Oak	SI152B kromos ardesia
	Clay	SI154B kromos avana
DOWNTOWN	Ash	SI123B kromos manhattan
	Ecrú	SI153B kromos tortora
	Earth	SI121B kromos cemento
	Ivory	SI120B kromos grigio luce
	Graphite	SI122B kromos antracite

COLLEZIONE COLLECTION	COLORE COLOUR	CODICE SIGILLANTE SEALANT CODE
ECO CHIC	Almond	SI123B kromos manhattan
	Naturale	SI150B kromos perla
	Avana	SI150B kromos perla
	Brown	SI152B kromos ardesia
FOSSIL	Brown	SI123B kromos manhattan
	Beige	SI153B kromos tortora
	Light Grey	SI120B kromos grigio luce
	Cream	SI126B kromos avorio
	Blue	SI123B kromos manhattan
GHOST	Ivory	SI150B kromos perla
	Rope	SI150B kromos perla
	Grey	SI150B kromos perla
	Taupe	SI122B kromos antracite
	Sage	SI150B kromos perla
	Clay	SI150B kromos perla
	Jade	SI121B kromos cemento
INTERNO 9	Rust	SI152B kromos ardesia
	Silver	SI121B kromos cemento
	Dark	SI122B kromos antracite
	Pearl	SI120B kromos grigio luce
	Mud	SI121B kromos cemento
	Dune	SI123B kromos manhattan
LAB325	Pearl	SI150B kromos perla
	Ash	SI150B kromos perla
	Taupe	SI150B kromos perla
	Pepper	SI122B kromos antracite
NATIVE	Ebony	SI122B kromos antracite
	Forest	SI122B kromos antracite
	Ash	SI150B kromos perla
	Red	SI152B kromos ardesia
	Fog	SI152B kromos ardesia
NEST	Beige	SI150B kromos perla
	Oak	SI150B kromos perla
	Taupe	SI150B kromos perla
	Blue	SI121B kromos cemento
PETRAIA	Rosso	SI121B kromos cemento
	Rosso	SI122B kromos antracite
	Colto	SI121B kromos cemento
	Ocra	SI121B kromos cemento
	Beige	SI129B kromos bahama beige
	Almond	SI129B kromos bahama beige

COLLEZIONE COLLECTION	COLORE COLOUR	CODICE SIGILLANTE SEALANT CODE
POETRY WOOD	Gold	SI150B kromos perla
	Ecrú	SI150B kromos perla
	Oak	SI152B kromos ardesia
	Mud	SI152B kromos ardesia
POETRY STONE	Piase Mud	SI150B kromos perla
	Piase Smoke	SI121B kromos cemento
	Piase Ash	SI150B kromos perla
	Pirenei Ecrú	SI123B kromos manhattan
	Pirenei Grey	SI150B kromos perla
	Trani Beige	SI123B kromos manhattan
	Trani Ivory	SI120B kromos grigio luce
RE-WORK	Multi Fog	SI150B kromos perla
	Multi Beige	SI153B kromos tortora
SENSI SIGNORIA	Calacatta Vena Oro	SI120B kromos grigio luce
SENSI GEMS	Port Gold	SI140B kromos nero
SENSI UP	Roma Imperiale	SI121B kromos cemento
SENSI	Siena Grigio	SI150B kromos perla
	Lilac Grey	SI150B kromos perla
	Crystal	SI120B kromos grigio luce
	Taj Mahal	SI120B kromos grigio luce
	Iceberg	SI120B kromos grigio luce
	Titanium Black	SI140B kromos nero
	Statuario Apuano	SI124B kromos bianco
	Onice beige	SI120B kromos grigio luce
	Pietra Grey	SI140B kromos nero
	Statuario Ultra	SI124B kromos bianco
	Arabesque Silver	SI150B kromos perla
	Calacatta Gold	SI124B kromos bianco
	Sahara Cream	SI120B kromos grigio luce
	Invisible Pearl	SI150B kromos perla
	Breccia Melange	SI124B kromos bianco
	Statuario Versilia	SI124B kromos bianco
	Grand Antique	SI120B kromos grigio luce
	Marquina Select	SI140B kromos nero
	Calacatta Select	SI124B kromos bianco
	Statuario White	SI124B kromos bianco
	Calacatta Michelangelo	SI124B kromos bianco
	Statuario Light	SI124B kromos bianco

COLLEZIONE COLLECTION	COLORE COLOUR	CODICE SIGILLANTE SEALANT CODE
SOLERAS	Naturale	SI153B kromos tortora
	Beige	SI153B kromos tortora
	Avana	SI154B kromos avana
	Bianco	SI120B kromos grigio luce
	Grigio	SI123B kromos manhattan
	Antracite	SI152B kromos ardesia
UNIKA	Cream	SI120B kromos grigio luce
	Ecrú	SI123B kromos manhattan
	Bronze	SI121B kromos cemento
	Grey	SI150B kromos perla
	Smoke	SI152B kromos ardesia

tech

INFORMAZIONI TECNICHE TECHNICAL INFORMATION

WIDE 317
 AUTOLEVELING 322
 CONSIGLI DI POSA E PULIZIA / INSTALLATION AND CLEANING ADVICE 323
 CARATTERISTICHE TECNICHE / TECHNICAL CHARACTERISTICS 326
 ECOSOSTENIBILITA' E CERTIFICAZIONI / ECO-SUSTAINABILITY AND CERTIFICATIONS 329
 GUIDA ALLA CONSULTAZIONE / CONSULTATION GUIDE 329
 CONDIZIONI GENERALI DI VENDITA / GENERAL SALES TERMS AND CONDITIONS 330
 IMBALLI / PACKAGING 333

WIDE

SUPERSIZE SLABS

CERAMIC R-EVOLUTION

Il progetto WIDE ABK parte dalla rivoluzionaria tecnologia produttiva CONTINUA+, che permette di produrre lastre in gres porcellanato robuste e leggere allo stesso tempo, grazie allo spessore ridotto di 6 fino alla dimensione record di 160x320 cm. Il nuovo sistema di pressatura prevede la compattazione a secco delle materie prime e consente di ottenere superfici particolarmente apprezzabili sia per la qualità estetica che per le performance tecniche.

ABK's WIDE collection consists of tough yet lightweight porcelain slabs with a thickness of just 6 and a record size of 160x320 cm produced using the revolutionary CONTINUA+ technology. The new pressing system involves dry compaction of raw materials and is able to produce surfaces that combine excellent aesthetic quality with outstanding technical performance.



WIDE & STRONG

WIDE è perfettamente idoneo sia per il rivestimento che per la pavimentazione, in ambito residenziale e commerciale. Lo spessore 6 mm consente di mantenere un'ottima resistenza al carico di rottura reale.

WIDE is ideal as both a floor and wall covering in residential and commercial projects. The 6 mm thickness enables it to maintain excellent breaking strength in real situations.



LITE GOES WIDE

Lo spessore 6 mm consente di ridurre il peso per mq con interessanti vantaggi in termini di maneggevolezza e movimentazione.

The 6 thickness results in a reduced weight per square metre, bringing significant advantages in terms of ease of working and handling.



WIDE IS LEVELING

La combinazione fra impasto ad elevata plasticità, spessore e grande dimensione, dona particolare elasticità al prodotto, per ottenere risultati di posa sempre impeccabili.

The combination of a body with high plasticity, thickness and dimensions makes for a highly elastic product that delivers consistently flawless results.



EASY AS WIDE

La formulazione dell'impasto, unita alla compattazione a secco e alla cottura in forni di nuova concezione, genera un gres particolarmente facile da tagliare e lavorare.

The chemical formulation of the body combined with the raw material dry compaction process produces a porcelain slab that is easy to cut and work with.



WIDE MEANS GREEN

L'impasto contiene il 40% minimo di materie prime di qualità recuperate da altri processi produttivi, per questo i prodotti WIDE possono essere accreditati all'interno del sistema internazionale LEED.

As the body contains a minimum of 40% high-quality raw materials recycled from other production processes, WIDE collection products qualify for LEED international certification.

PESO WEIGHT

ABK 8,5 mm = 20,0 Kg x mq
 ABK 6 mm = 14,5 Kg x mq

indicatore di flessibilità flexibility index	deflessione massima sotto carico di 350 N maximum deflection under load of 350 N	lato/lenght 2400 mm	> 50 mm
		lato/lenght 2800 mm	> 70 mm
		lato/lenght 3200 mm	> 100 mm

NEW DIMENSIONS

Uno degli obiettivi del progetto WIDE è quello di fornire un materiale ceramico tecnologicamente avanzato facilmente utilizzabile in contesti anche molto diversi, per dimensione e per destinazione d'uso. WIDE è un vero e proprio programma di formati, tutti rettificati, pensati per coprire a 360° le esigenze legate alla progettazione, a partire dagli spazi residenziali, fino alle grandi opere in ambito pubblico e commerciale.

One of the aims of the WIDE project is to supply a hi-tech ceramic material that is easy to use in very different sizes and applications. WIDE comes in a large selection of sizes, all rectified, ideal for uses ranging from residential through to large-scale works in public and commercial spaces.

EVERYWHERE YOU LIKE

Tenendo conto delle principali qualità del materiale, tra cui la robustezza, la resistenza agli sbalzi termici, oltre allo spessore contenuto e alla facilità di lavorazione, le grandi lastre WIDE ampliano la destinazione d'uso del gres porcellanato. Sempre meno fughe e sempre più spazio alla creatività di progettisti e interior designers, che grazie ai prodotti WIDE possono apprezzare la versatilità di una ceramica senza più confini.

Taking account of the material's key qualities, including strength, thermal shock resistance, low thickness and ease of working, the WIDE large-size slabs extend the fields of use of porcelain. The WIDE collection has fewer joints while giving enormous creative freedom to architects and interior designers, who appreciate the versatility of this ceramic surface without limits.



PAVIMENTI INTERNI
INDOOR FLOORS



RIVESTIMENTI INTERNI
INDOOR WALLS



FACCIAE ESTERNE
INCOLLATE E VENTILATE
GLUED AND VENTILATED
EXTERIOR FAÇADES



PAVIMENTI AREE ESTERNE
OUTDOOR FLOORS



PIANI LAVORO CUCINE
KITCHEN COUNTERTOPS



TOP E FINITURE PER
AMBIENTI BAGNO
BATHROOM VANITY TOPS
AND SHELVES



ELEMENTI DI ARREDO E
DESIGN PER INTERNI
INTERIOR FURNISHING
AND DESIGN ELEMENTS

POSA MOVIMENTAZIONE DELLE LASTRE

Durante le verifiche preliminari sul cantiere è opportuno accertare anche la possibilità di movimentare facilmente le lastre all'interno dei locali di posa. Tutti i formati che superano i 100 cm sia di lunghezza che di larghezza devono essere maneggiati da 2 posatori. Per una corretta gestione delle lastre, a partire dalla fase di apertura degli imballi, è necessario avvalersi di dispositivi idonei per la movimentazione.

Per la movimentazione manuale e la successiva posa in opera delle lastre WIDE 160x320, al fine di garantire la sicurezza per gli operatori e l'integrità del materiale, è vivamente consigliato l'utilizzo di barre di movimentazione con ventose. **1**

Per gli altri formati WIDE inferiori può essere sufficiente l'utilizzo delle sole ventose. **2**

Gli appositi carrelli di movimentazione sono ideali sul cantiere come "magazzino" per una o più lastre, oltre che per effettuare in totale sicurezza l'operazione di spalmatura dell'adesivo sul retro della lastra. **3**

LAYING HANDLING THE SLABS

When performing a preparatory inspection of the site, it is important to check whether the slabs can be handled easily in the installation area. All sizes in excess of 100 cm in either direction must be handled by 2 installers. Always use proper handling equipment to handle the slabs, from unpacking onwards.

When handling and laying WIDE 160x320 cm slabs by hand, use handling bars with suction cups to safeguard both the material and the installers themselves. **1**

For smaller WIDE sizes, it may be sufficient to use just suction cups. **2**

Handling carts are ideally suited for holding slabs on site as well as for applying the adhesive to the back of the slab in total safety. **3**



TAGLIO DELLE LASTRE

È opportuno effettuare le operazioni di taglio su una superficie piana, stabile e planare. È consigliato l'utilizzo di guide da taglio professionali con carrello incisore. **4**

Una volta rimossa la lastra dall'imballo e posizionata sul piano di lavoro segnare alle due estremità la dimensione da asportare. Posizionare e bloccare la guida di taglio, tenendo conto della distanza del disco di taglio. **5**

Incidere le estremità della lastra per circa 5 cm spingendo il carrello di incisione dall'interno verso l'esterno, procedere poi con l'incisione della lastra avendo cura di esercitare una pressione ed un avanzamento del carrello costanti per tutta la lunghezza del taglio.

Traslare la lastra in modo da portare la linea di incisione al di fuori del piano di lavoro di circa 5/10 cm.

Rimuovere la guida di incisione ed iniziare l'operazione di troncatura posizionando l'apposita pinza in corrispondenza della linea incisa; esercitare una pressione leggera e progressiva verso il basso. Quest'operazione risulterà molto semplice in quanto i prodotti Wide sono privi di tensionature e per questo facilmente lavorabili. **6**

A questo punto si può procedere con la finitura, che dovrà essere effettuata utilizzando gli appositi tamponi diamantati o in alternativa mediante dischi resinosi abrasivi. **7/8**

CUTTING THE SLABS

We recommend cutting the slabs on a flat, stable surface (table). Use professional cutting guides with a cutting slide. **4**


Remove the slab from its packaging and place it on the table, then mark the cut at both ends. Locate and lock the cutting guide (make sure to account for the cutting disk offset). **5**

Cut the ends of the slab by pushing the slide about 5 cm from the interior to the edge of the slab, then cut the slab in a single smooth, even stroke at constant pressure.

Slide the slab so that the cut line is about 5 to 10 cm beyond the edge of the table.

Remove the cutting guide and shear off the excess material with the clamp located at the cut line; exert gradual, light pressure downwards. This is made particularly easy by the fact that Wide products have no tensioning and are thus easy to work. **6**

You can now finish the slab using diamond pads or abrasive resin disks. **7/8**



TAGLI A L/SCASSI/ FORI RETTANGOLARI

Una volta tracciata sulla lastra la porzione da asportare è opportuno eseguire, in corrispondenza del punto di congiunzione delle linee, fori di diametro 6/8 mm con foretti diamantati a umido o a secco. **9**

Congiungere poi i fori mediante una smerigliatrice angolare equipaggiata con disco diamantato (diametro max. 125 mm) **10**

CUTS L CUTS / RECESSED CUTS / RECTANGULAR HOLES

Once you have marked the cut on the slab, drill through the corners of the cut with a dry or wet 6 or 8 mm diamond bit. **9**

Now join up the holes with an angle grinder fitted with a diamond disk (maximum dia. 125 mm) **10**



INCOLLAGGIO

Le lastre WIDE richiedono l'utilizzo della tecnica a doppia spalmatura, ovvero il collante dev'essere applicato sia sul fondo di posa che sul retro della lastra. **11**

Si consiglia l'utilizzo di adesivo in polvere a base cementizia a letto pieno di classe C2F (E) S1 /S2 come Baulite S2 di Hardkoll. **12**

Assicurarsi che la superficie da rivestire sia consistente, planare, priva di polvere e di unti/grassi, così come è bene rimuovere le polveri che possono trovarsi a contatto delle lastre. Stendere il collante sulla superficie da rivestire con spatola a denti inclinati con dente minimo di 8mm con movimenti lineari e mai circolari.

Stendere il collante sul retro della lastra con spatola dentata mai inferiore a 5 mm (tenendo conto che la somma delle spatole utilizzate per sottofondo e lastra dev'essere compresa fra i 13 e i 14mm).

Per garantire la perfetta posa dei prodotti WIDE occorre far defluire per vibrazione le bolle d'aria che si possono formare fra la lastra e l'adesivo fino a ottenere il "letto pieno" di collante. Per fare ciò è consigliabile avvalersi di un battitore manuale in gomma oppure utilizzare gli appositi dispositivi elettrici batti-piastrelle. **13/14**

In relazione al grande formato è consigliato l'utilizzo di distanziali livellanti facendo attenzione che lo strato di adesivo fra lastra e massetto sia almeno di 4 mm, per evitare interruzioni nella massa adesiva. **15/16**

La fuga minima consigliata, in relazione alla posizione dei giunti di dilatazione, è di 2 mm. Nel caso di pareti e pavimenti a contatto, da posare entrambi con lastre ceramiche, è indispensabile rispettare questa larghezza minima per garantire un perfetto risultato nel tempo. A rivestimento è possibile realizzare fughe inferiori in base alle opportune verifiche tecniche da effettuarsi sul cantiere. Le fughe dovranno essere riempite per almeno i 2/3 dello spessore con l'apposito sigillante, pertanto occorre prestare attenzione all'eventuale presenza di residui di adesivo all'interno.

GLUING

WIDE slabs must be back-buttered; in other words, the adhesive must be applied both to the substrate and the back of the slab. **11**

We recommend using a cement-based full bonding powder adhesive, Class C2F (E) S1/S2, such as Hardkoll Baulite S2. **12**

Make sure the surface is stable, flat, clear of grease and dust, and also wipe off any dust on the back of the slab.

Apply the adhesive to the surface with an angled tooth trowel (at least 8 mm), in a linear motion (never in circles).

Apply the adhesive to the back of the slab with a toothed trowel (at least 5 mm); note that the sum of the trowel sizes used for the slab and substrate must be 13 - 14 mm.

To ensure perfect installation of WIDE products, use vibration to eliminate any bubbles between the slab and the adhesive to obtain a full bonding effect. Use either a rubber mallet or electric tile vibrator for this purpose. **13/14**

When installing large sizes, we recommend using levelling spacers; the layer of adhesive between the slab and the substrate must be at least 4 mm thick to ensure continuity. **15/16**

The expansion joint between slabs should be at least 2 mm wide. For contact walls and floors, both installed with ceramic slabs, this minimum dimension must be used to ensure a long-lasting result. A smaller joint width is possible when installing walls, following technical inspection on site. The joints must be filled to at least 2/3 of their depth with sealant; take care to remove all adhesive from the joint first.



Indicazioni tecniche sviluppate in collaborazione con Assoposa.
Technical instructions developed in collaboration with Assoposa.



LOGISTICA NUOVI SISTEMI DI IMBALLO

L'innovazione della gamma WIDE si esprime anche attraverso la parte logistica del progetto. ABK Group rivoluziona il sistema di imballaggio delle lastre ed è a oggi l'unica azienda che ha portato il sistema a cavalletto impilabile alla dimensione di cm 75x284x147,5 (lastre 120x280), 75x168x109 (lastre 80x160) e 75x26x200 (lastre 26x200).

Questi i principali vantaggi offerti:

- essendo impilabile permette di ottimizzare gli spazi all'interno dei magazzini.*
- la profondità di 75 cm consente di sfruttare a pieno il volume di carico dei container (3 pallets ne occupano perfettamente la larghezza).
- Il posizionamento verticale del prodotto garantisce una maggiore protezione delle lastre durante le fasi di trasporto.
- facilita le operazioni sul cantiere in quanto le lastre si trovano già posizionate in verticale, il materiale è facilmente ispezionabile e removibile per l'installazione.
- le dimensioni complessive del cavalletto consentono maggiori spazi di manovra all'interno dei locali di posa rispetto alle casse tradizionali e agevolano il sollevamento del materiale mediante mezzi meccanici (gru-montacarichi).
- è caratterizzato da un sistema di regettatura che consente di liberare anche 1 solo collo alla volta, senza compromettere la stabilità del materiale che rimane sul pallet, evitando così il rischio di rotture. Le lastre dovranno essere liberate rispettando la sequenza opposta rispetto a quella con cui sono state confezionate, quindi iniziando dall'ultimo collo regettato.

LOGISTICS NEW PACKAGING SYSTEMS

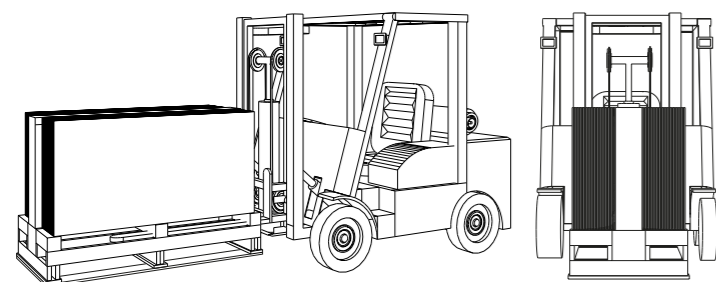
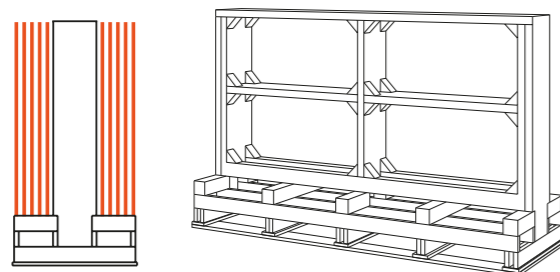
Innovation in the WIDE range is also reflected in the project's logistics. ABK Group has revolutionised the packaging of ceramic slabs and is the only company to have expanded the stacking rack pallet system to the 75x284x147,5 (slabs 120x280), 75x168x109 (slabs 80x160) e 75x26x200 (slabs 26x200) cm size.

This has the following advantages:

- stacking optimises the use of space in warehouses.*
- the 75 cm depth enables full use of container load space (3 pallets fit perfectly side by side). The vertical positioning of the product better protects the slabs during shipping.
- it facilitates work on site, since the slabs are already positioned vertically, making the material easy to inspect and remove for installation.
- the overall size of the rack pallet provides greater space for manoeuvring in the installation area in comparison with conventional crates, and also makes it easier to lift the slabs mechanically (with a crane or lift).
- the rack pallet system employs strapping which allows the user to remove a single package at a time without affecting the stability of the other packages on the pallet, thus minimising the risk of breakage. The slabs must be released from the packaging by reversing the packaging sequence, i.e. starting with the last package to have been strapped on.

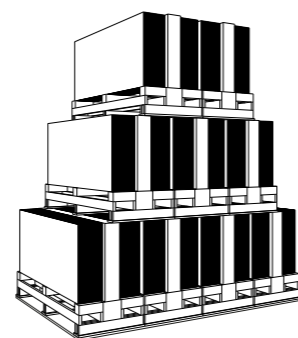
Cavalletto impilabile Stackable Rack pallet

Formati Size:
120x280
80x160
26x200



Modalità di trasporto consigliata per ottenere la massima visibilità.

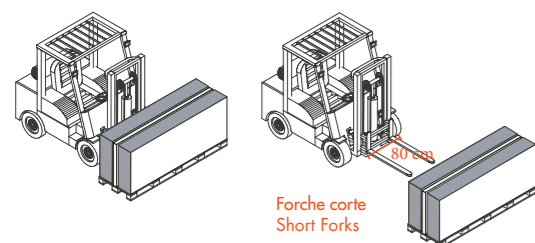
Recommended transport system for maximum visibility.



*Esempio di sovrapposizione del rack pallet con il formato 80x160.

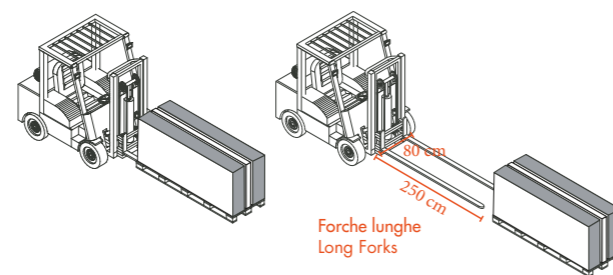
*Example of stacked rack pallets with the 80x160 cm size.

Carico su Camion Truck loading



Forche corte
Short Forks

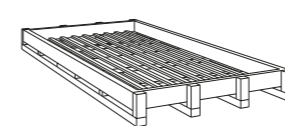
Carico su Container Container loading



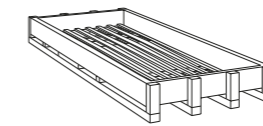
Forche lunghe
Long Forks

Cassa

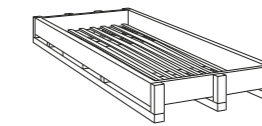
Crate
Impilabile Stackable



Ingombro Size 174x345x27,5
(160x320 RETT/LUX)
€ 220,00



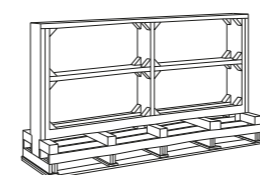
Ingombro Size 144x291x34
(120x280 LUX)
€ 150,00



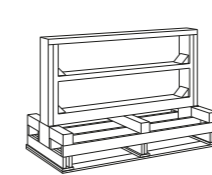
Ingombro Size 144x291x24
(120x280)
€ 90,00
quantità massima 5 lastre
maximum quantity 5 slabs

Cavalletto


Rack pallet
Impilabile Stackable



Ingombro Size 75x284x147,5
(120x280 RETT)
€ 200,00



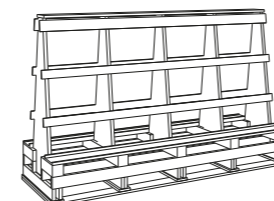
Ingombro Size 75x168x109
(80x160 RETT)
€ 120,00



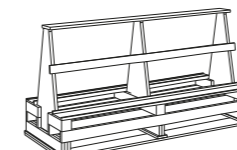
Ingombro Size 75x50x200
(26x200 RETT)
€ 60,00

Cavalletto per containers


Rack pallet for containers
Non impilabile Not stackable



Ingombro Size 75x330x201
(160x320 RETT/LUX)
€ 335,00



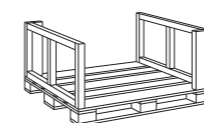
Ingombro Size 75x288x161
(120x280 RETT/LUX)
€ 295,00



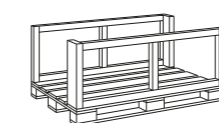
Ingombro Size 75x130x149
(120x120 RETT./LUX)

Pallet con sponde

Pallet with sides
Impilabile Stackable

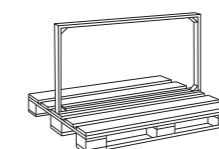


Ingombro Size 122x143x70
(120x120 LUX)
€ 40,00

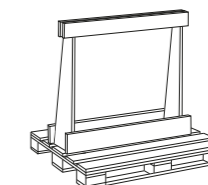


Ingombro Size 99x162x70
(80x160 LUX)
€ 70,00

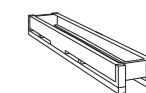
PALLET PER ORDINI AL VENDUTO PICKING ORDER PALLET



Ingombro Size 80x130x60
(60x120 30x120 80x80)
VERTECALE/VERTICAL



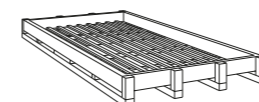
Ingombro Size 80x130x120
(120x120) VERTECALE/VERTICAL
€ 40,00




Ingombro Size 34x217x37
(26x200 RETT)

Su richiesta imballo standard con scatole orizzontali senza addebito. Standard packaging with laying boxes possible without charges.


IMBALLI / PACKAGING 12 MM



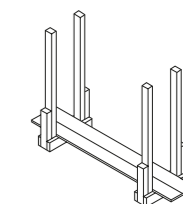
Cassa
Crate
Ingombro Size 174x345x27,5
(163,5x323)
€ 220,00



Cavalletto container legno A - frame
Container Rack pallet wood A - frame
Ingombro Size 75x330x201
(163,5x323)
€ 335,00



Cavalletto container metallo A - frame
Container Rack pallet metal A - frame
Ingombro Size 75x330x201
(163,5x323)
€ 515,00



Legaccio
Bundle
Non impilabile Not stackable
Ingombro Size 54x330x223
€ 240,00 6 mm
€ 210,00 12 mm
€ 240,00 20 mm

AUTO-LEVELING™

 **Facile installazione - Easy laying**


CARATTERISTICHE

Auto-Leveling garantisce la massima facilità di posa ai listoni di grande formato. La tecnologia si basa sull'impiego di impasti a base di materie prime per loro natura altamente stabili e resistenti, ma al tempo stesso ad elevata plasticità, che conferiscono a questa tipologia di prodotti qualità uniche. Il materiale ottenuto, caratterizzato da un minimo grado di convessità, aderisce perfettamente al massetto. Una volta posata, la piastrella si auto-livella, mantenendo una perfetta planarità. La tecnologia Auto-Leveling si applica alle lastre ceramiche nei formati 20x170, 40x170 cm (sp8,5mm) e 26x200 cm (sp7mm).

CHARACTERISTICS

Auto-Leveling guarantees the maximum ease of installation for large-format planks. The technology uses raw materials that combine stability and strength with high plasticity, giving unique qualities to this type of product. The resultant tiles have a small degree of convexity and bond perfectly to the screed. Once installed, the tiles self-level and maintain perfect flatness. Auto-Leveling technology is used for ceramic tiles in sizes 20x170 cm, 40x170 cm (thickness 8,5mm) and 26x200 cm (sp7mm).



 Lastre prodotte con materie prime ad elevata plasticità, resistenti ma flessibili.

Ceramic slabs manufactured with highly plastic raw materials, strong and flexible at the same time.



Appoggiate su qualsiasi superficie, anche non perfettamente planare, le lastre si auto-livellano.

Laid on the screed they self-level, even if the surface is not perfectly flat.



Il prodotto auto-leveling agevola la posa tradizionale, si monta senza distanziali livellanti, seguendo qualsiasi schema di posa.

Auto-leveling tiles help the traditional fixing, every installation pattern can be achieved, without leveling spacers.

indicatore di flessibilità flexibility index	deflessione massima sotto carico di 350 N maximum deflection under load of 350 N	lato/length 1200 mm	> 20 mm
		lato/length 1700 mm	> 30 mm
		lato/length 2000 mm	> 50 mm

AVVERTENZE DI POSA E PULIZIA DECORI

IMPORTANTE: ATTENERSI SEMPRE ALLE INDICAZIONI CONTENUTE NELLE CONFEZIONI.

FASCIA ARDESIA BRONZO / ARDESIA GRIGIO 4x30 cm

Componente pietra naturale: lamina di Ardesia naturale proveniente dall'India, ottenuta attraverso l'uso di tecniche molto particolari ed esclusive. Componente supporto: la pietra è supportata dalla magnesite in lastre che è un inerte, perfettamente stabile, ignifugo, inattaccabile da muffe e funghi e resistente a tutti gli acidi di uso domestico. Posa in opera e stuccatura: si possono usare le normali colle ceramiche da mosaico, utilizzando la tecnica della doppia spalmatura. Per la stuccatura usare esclusivamente stucchi epossidici, avendo cura di rimuovere l'eccedenza prima della completa essiccazione. La manutenzione e la pulizia vanno fatte utilizzando i normali prodotti per il marmo / pietre naturali reperibili sul mercato, evitando i prodotti abrasivi.

FASCIA ESSENZE MIX 5x30 cm / LIST. WOOD 5x40 cm

Componente legno: si tratta di tavole e travature in legno che vengono recuperate dalla demolizione di vecchi sottotetti, oppure da vecchie stalle, fienili, ricoveri attrezzi, ecc. E' materiale che proviene dalle zone prealpine del Trentino Alto Adige di età stimata non inferiore ad un centinaio di anni. Componente ceramica: ogni pezzo è stato lavorato manualmente sia come finitura del supporto che come smaltatura. Per queste ragioni ogni pezzo può variare di tono e/o di finitura.

Componente supporto: il legno è stato supportato con la magnesite in lastre. Un materiale inerte, perfettamente stabile, ignifugo, inattaccabile da muffe e funghi e resistente a tutti gli acidi di uso domestico. Posa in opera: si possono usare le normali colle ceramiche da mosaico, reperibili sul mercato. Si raccomanda la tecnica della doppia spalmatura come in uso per la posa dei mosaici. Stuccatura: si consiglia di proteggere la componente legno con del nastro-carta in modo da preservare la struttura del legno scavata dal tempo e di rimuovere il nastro solo a stuccatura perfettamente essiccata. Usare esclusivamente stucchi epossidici. Manutenzione e pulizia: il legno è verniciato ad acqua e rifinito con cere naturali. Successivamente è trattato con una soluzione idrorepellente incolore. Per la pulizia e la manutenzione sono utilizzabili i normali prodotti per il legno reperibili sul mercato adatti alla finitura sopra descritta. Per la ceramica sono consigliati i normali prodotti in commercio, evitando quelli abrasivi.

MATITE ALLUMINIO 0,5x120 cm

Articolo in Alluminio puro certificato e decorato con resine acriliche applicate manualmente o con bagno galvanico. Lievi differenze di tono e/o finitura sono caratteristiche del prodotto realizzato a mano. POSA: utilizzare colle poliuretatiche o epossidiche. Durante la posa è necessario limitare il più possibile il contatto tra la colla e la parte superficiale della matita. Eventualmente pulire prontamente con acqua e spugna morbida l'eccesso di colla che va sulla parte in vista. Prestare attenzione durante la fase di stuccatura e pulire subito con acqua e spugna morbida. PULIZIA: si consiglia l'uso di un panno morbido con acqua e sapone neutro, alcool o detersivi neutri per la casa (non acidi o basici). NOTA: non utilizzare in nessun caso (posa, stuccatura e pulizia) prodotti abrasivi, acidi o basici, acetone, solventi e diluenti. Non applicare sulla parte decorata Scotch, nastri adesivi o simili.

INFORMATION FOR INSTALLATION AND CLEANING

IMPORTANT: FOLLOW ALWAYS THE INSTRUCTIONS CONTAINED IN THE PACKAGING.

FASCIA ARDESIA BRONZO / ARDESIA GRIGIO 4x30 cm

Natural stone component: sheet of natural slate from India produced using exclusive techniques. Substrate: slabs of magnesite, a perfectly stable material that is fireproof and resistant to mould and fungi as well as all household acids. Installation and grouting: use normal ceramic mosaic adhesives and employ the back-buttering technique. Use exclusively epoxy grouts, being sure to remove any excess before it has dried completely. For maintenance and cleaning, use normal commercially-available products designed for marble/natural stone. Do not use abrasive products.

FASCIA ESSENZE MIX 5x30 cm / LIST. WOOD 5x40 cm

Wood component: wooden planks and beams recovered from demolished attics or from old stables, barns, tool sheds, etc. This material originates from the foothills of the Alps in Italy's Trentino Alto Adige region and is estimated to be at least a hundred years old. Ceramic component: each piece is hand finished and glazed and may consequently vary in terms of colour and/or finish. Substrate: the wood is mounted on magnesite panels, a perfectly stable and fireproof material that is resistant to mould and fungi as well as all household acids. Installation: use normal commercially-available ceramic mosaic adhesives. Use the back-buttering technique normally employed for installing mosaics. Grouting: use paper tape to protect the wood component and preserve the wood's timeworn texture. Do not remove the tape until the grout has dried completely. Use only epoxy grouts. Maintenance and cleaning: the wood is coated with water-based varnish and finished with natural wax. It is then treated with a colourless water-repellent solution. For cleaning and maintenance, use normal commercially-available wood products suited to the varnished and waxed finish. For the ceramic component, normal commercially-available products are recommended. Avoid using abrasive products.

MATITE ALLUMINIO 0,5X120 cm

Item made of certified pure aluminium and decorated by hand with acrylic resins or in galvanic bath. Slight differences in colour and/or finish are typical of handmade products. INSTALLATION: use polyurethane or epoxy glues. During installation, where possible avoid all contact between the glue and the surface of the aluminium strip. If necessary, immediately clean off any excess glue from the visible surface using water and a soft sponge. Take great care during grouting and clean immediately using water and a soft sponge. CLEANING: we recommend using a soft cloth with water and neutral soap, alcohol or neutral household cleaners (do not use acidic or alkaline products). NOTE: do not under any circumstances (installation, grouting or cleaning) use abrasive, acidic or alkaline products, acetone, solvents or thinners. Do not apply adhesive tape or similar products to the decorated surface.

CONSIGLI DI POSA E PULIZIA

AVVERTENZE GENERALI

Indipendentemente dal tipo di prodotto e formato scelto, prima di procedere con la posa è opportuno fare una verifica sul cantiere per valutare le condizioni dei sottofondi. La posa richiede le migliori condizioni del sottofondo. Che dovrà sempre essere:

- asciutto e stagionato
- planare e privo di fessurazioni
- pulito, libero da polvere detriti o grumi di cemento
- compatto e resistente

La perfetta riuscita di un pavimento o di un rivestimento è il frutto della combinazione di molteplici fattori; per ottenere il migliore effetto estetico nella posa è opportuno ricordare che i prodotti ABK Group prevedono un numero variabile di pattern grafici, la cui successione all'interno delle scatole avviene in modo del tutto casuale.

POSA DEI PRODOTTI RETTIFICATI

Per raggiungere un effetto ottimale ABK suggerisce di mantenere almeno 1 o 2 mm di fuga per una posa mono-formato e 2 mm per combinare formati misti nelle pose modulari suggerite dai cataloghi.

POSA DEI PRODOTTI NON RETTIFICATI

L'alto grado di greificazione delle piastrelle ABK comporta modeste tolleranze di calibro, pertanto nella posa dei prodotti a bordo naturale è consigliabile lasciare una fuga di almeno 3 mm fra le piastrelle.

OPERAZIONI PRELIMINARI

Una volta scelto il materiale da posare, coerentemente con i requisiti tecnici, lo stile e la destinazione d'uso degli ambienti, è bene seguire alcune raccomandazioni prima di procedere con l'installazione:

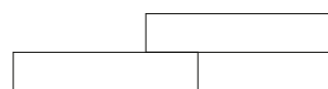
- stendere a terra almeno 3mq di prodotto per controllare l'effetto d'insieme, avendo cura di verificarne accuratamente calibro, tonalità e scelta.
- Specie nel caso di prodotti con elevata variabilità grafica, è bene posare il materiale attingendo da più scatole, le variazioni grafiche e cromatiche del prodotto sono una caratteristica qualificante che l'abilità del posatore può valorizzare, al contrario un prodotto posato senza tenerne conto può risultare esteticamente poco gradevole.
- È opportuno evitare di segnare la parte superiore delle piastrelle con matite o pennarelli e dedicare particolare attenzione ai prodotti lucidi, patinati o lappati che dovranno essere coperti durante i lavori di cantiere.
- Attendere 48/72 ore prima di sottoporre il pavimento al normale transito.

La posa senza fuga, soprattutto nei grandi formati è fortemente sconsigliata dai maggiori produttori di collante per i seguenti motivi:

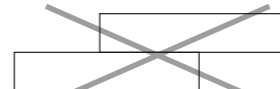
Difficoltà di assorbimento di eventuali movimenti strutturali in assenza di elementi comprimibili
Diverso comportamento dilatometrico fra piastrelle e massetto, in presenza di elevate escursioni termiche
Difficoltà di realizzazione di una duratura ed efficace stuccatura
Abk consiglia assolutamente pose senza fuga, per le quali si declina ogni responsabilità.

Durante le operazioni di posa, nel caso venga scelto uno schema sfalsato, evitare di far coincidere i vertici di una piastrella con la metà delle altre a fianco.

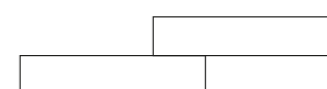
Soltanto i prodotti AUTO-LEVELING si prestano ad essere posati seguendo liberamente ogni schema di posa.



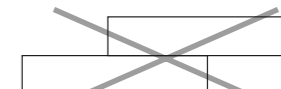
Posa corretta



Posa sconsigliata



Right installation



Wrong installation

STUCCATURA

- 1) Qualora non si utilizzasse la boiacca composta da cemento e sabbia, si consiglia di utilizzare colori di stucco su tono (possibilmente non utilizzare su materiali di colore chiaro stucchi di colore scuro, tipo nero, blu, rosso) e di verificare la compatibilità dei riempitivi per fughe con il prodotto ceramico.
- 2) Riempire le fughe con gli stucchi solo quando il pavimento è calpestabile, tagliando preventivamente dalle fughe ogni tipo di residuo.
- 3) Eseguire la stuccatura a "regola d'arte", seguendo le indicazioni del progettista, del responsabile di cantiere e del capitolato di posa.
- 4) Stuccare piccole superfici per volta (4/5 mq) e asportare le quantità eccedenti con spugne o stracci umidi (di sola acqua pulita).
- 5) Stucchi cementizi non additivati: seguire attentamente le indicazioni dei fabbricanti, a fine giornata pulire i residui di posa con spugna appena bagnata.
- 6) Stucchi epossidici o additivati (con lattici, ecc.): seguire attentamente le indicazioni dei fabbricanti, perché il loro rapido indurimento può richiedere pulizie molto laboriose, specialmente se la superficie delle piastrelle è antiscivolo, ruvida o strutturata.

INSTALLATION AND CLEANING ADVICE

GENERAL WARNINGS

Regardless of the chosen product type or size, an on-site inspection should be carried out prior to installation to assess the conditions of the substrates. Perfect substrate conditions are essential for a successful installation. Substrates must be:

- dry and properly cured
- flat and free of cracks
- clean and free of dust, debris or lumps of cement
- compact and strong

The success of a floor or wall tile installation is the result of a combination of multiple factors; to achieve the best possible aesthetic effect in installation, remember that ABK Group products come in a variable number of graphic patterns packed in boxes in a completely random sequence.

INSTALLATION OF RECTIFIED-EDGED TILES

For optimal results, ABK recommends allowing a joint of at least 1 or 2 mm when laying same-sized tiles and 2 mm for different-sized tiles laid using the modular systems described in the catalogues.

INSTALLATION OF NON-RECTIFIED TILES

The high degree of vitrification of ABK tiles means dimensional tolerances are low. Therefore, when laying tiles with natural press-formed edges, at least a 3mm joint should be allowed between each tile.

PRELIMINARY OPERATIONS

It is advisable to follow some recommendations before proceeding with the installation of the selected tiling material, which should be carried out in compliance with the technical requirements, style and intended application:

- Place some tiles (at least 3 m²) over the flooring surface to check the final effect, making sure you have the right tile size, shade, and quality class.
- In the case of products whose graphics tend to differ considerably from one tile to the next, it is advisable to take the tiles from different boxes and mix them. The graphic and colour variations of the tiles are an important feature which can be enhanced by a skilled tile layer. Overlooking such features, on the contrary, may lead to poor aesthetic results.
- Avoid marking the front of the tiles with pencils or markers. Be particularly careful with glossy, matt or lapped tiles, which should be kept covered during building work.
- Wait 48/72 hours before walking over the newly laid tiles.

Jointless tile installation, particularly in the case of large-size tiles, is strongly advised against by most adhesive manufacturers for the following reasons:

Any structural adjustments may not be absorbed due to the lack of compressible material.
Wide temperature ranges may cause expansion effects between the tile and screed.
Effective, durable grout joints may be difficult to achieve.
ABK strongly advises against jointless tile installation and cannot be held liable for any damage deriving therefrom.

When laying tiles in a staggered pattern, make sure there are no tiles positioned with the corner coinciding with the centre of the adjacent tiles.

Only AUTO-LEVELING products are suitable for all installation patterns.

GROUTING

- 1) Should a grout made of cement and sand not be used, it is recommended to use shade-on-shade grouts (do not use dark grouts, such as black, blue or red, on bright materials) and to verify the compatibility of the grouts with the ceramic tile.
- 2) Fill the grout lines with the grout only when the floor has sufficiently set to be ready to tread on, removing any residue from the grout lines.
- 3) Carry out a state-of-the-art grouting following the layer and technician's instructions and the technical specifications.
- 4) Grout small areas of the surface at a time (4m² to 5m²) and remove excess grout with a sponge or a wet cloth (with clean water).
- 5) Non-added cement grouts: follow the manufacturer's instructions carefully and at the end of the working day clean the surface with a slightly damp sponge.
- 6) Epoxy grouts or added grouts (with latex, etc): follow the manufacturer's instructions to the letter as rapid hardening can lead to difficult cleaning operations, especially in case of anti-slip, rough or textured tiles.

LAVAGGIO DOPO LA POSA

Il lavaggio dopo la posa è una fase di fondamentale importanza per tutti gli interventi successivi e per la manutenzione.

La pulizia di fine cantiere fatta con prodotti a base acida tamponati, quali ad esempio Deterdek di Fila o Cement Remover di Faber etc. va eseguita una sola volta e presenta l'ulteriore vantaggio di conferire uniformità cromatica alla superficie.

Con il lavaggio acido dopo la posa si eliminano i residui di posa e il normale sporco di cantiere come: malta, colla, pittura, sporco da cantiere di varia natura. E' bene sapere che oltre il 90% delle contestazioni in cantiere è dovuto ad un cattivo, o addirittura inesistente, lavaggio con detergente acido dopo posa. Per evitare che un prodotto a base acida usato per la prima pulizia vada ad intaccare il riempimento a base cementizia delle fughe, è necessario, prima dell'operazione di pulizia, bagnare il pavimento affinché le fughe vengano impregnate e pertanto protette dall'azione corrosiva dell'acido stesso.

E' opportuno:

- Togliere con appositi detergenti a base alcalina sostanze grasse o simili
- Procedere al lavaggio dopo la posa
- Risciacquare abbondantemente il pavimento, raccogliendo l'acqua residua.

- La pulizia si esegue dopo 4-5 giorni dalla stuccatura (lo stucco deve indurire) e non oltre i 10 giorni, oltre questi tempi la pulizia può diventare molto più laboriosa; attenersi scrupolosamente ai consigli riportati dal produttore di detergenti.

Fare sempre test preventivi (su una piastrella non posata), in particolare per prodotti lappati o levigati.

PULIZIA E MANUTENZIONE MANUTENZIONE ORDINARIA

Si consiglia l'utilizzo di un comune detergente neutro diluito in acqua calda. Evitare l'utilizzo di prodotti acidi, alcalini, ceranti e/o impregnanti.

Nella pulizia ordinaria occorre limitare al massimo l'uso di mezzi abrasivi (ad esempio: paglietta di metallo, spugnette di ferro o acciaio). Questa precauzione diventa un obbligo nel caso di piastrelle con superficie lucida, più esposte ad effetti visibili di scalfitture, graffi...

In caso di sporchi più intensi o di superfici particolarmente strutturate, usare un detergente a base alcalina risciacquando al termine del lavaggio.

Nella pratica quotidiana occorre considerare che certi tipi di sporco (polvere, sabbia) aumentano l'effetto abrasivo del traffico pedonale. Cercare quindi di prevenire la presenza di questa tipologia di sporco dall'esterno, predisponendo l'utilizzo di zerbino o stuoino all'ingresso.

RIMOZIONE DI PATINE LUCIDE

Nei normali detergenti in commercio sono a volte contenute cere o additivi lucidanti che, lavaggio dopo lavaggio, depositano sul pavimento patine lucide, causa di noiose alonature. Patine di questo tipo possono essere depositate anche da alcuni succhi per le fughe. Semplici alimenti come Coca Cola, vino, acqua, etc., cadendo sul pavimento tolgono questa patina lucida e ripristinano l'aspetto originale più opaco delle piastrelle. In mezzo al pavimento più lucido, le zone senza cera appaiono come aloni opachi, in realtà sono le uniche parti pulite del pavimento.

In questi casi, dopo aver fatto un test preventivo, bisogna:

- Togliere la patina lucida da tutto il pavimento con un tipo di detergente a base acida.
- Utilizzare per le pulizie quotidiane, detergenti neutri che non contengono né cere né patine lucidanti.

MANUTENZIONE STRAORDINARIA

Nel caso di tracce di sporco resistente alla pulizia ordinaria si raccomanda l'utilizzo di un detergente adeguato in funzione del tipo di sporco e comunque, prima dell'uso, fare sempre test preventivi su una piastrella non posata. Nella tabella "PRODOTTI PER LA PULIZIA E LA MANUTENZIONE" sono indicati i detergenti efficaci in funzione del tipo di macchia.

PAVIMENTI E RIVESTIMENTI METALLIZZATI

Per la pulizia e manutenzione di piastrelle metallizzate si raccomanda di non usare assolutamente detergenti acidi o alcalini. Usare esclusivamente prodotti con PH neutro come ad esempio Fila Cleaner o Floor Cleaner di Faber. In ogni caso verificare sempre prima il prodotto su una porzione di materiale non posato ed evitare di lasciare il detergente sulle piastrelle per più di 10-15 min. Risciacquare sempre abbondantemente con acqua.

TRATTAMENTO PRODOTTI LAPPATI E LEVIGATI

Lappatura e levigatura sono lavorazioni che prevedono sempre l'asportazione di una parte superficiale dello smalto o del corpo stesso della piastrella. In tutti i pavimenti ceramici disponibili sul mercato, tale lavorazione, pur in presenza di materiali vetrosi o a bassissima assorbimento, può comportare l'apertura di microporosità superficiali che a contatto con particolari tipi di sporco, possono risultare di difficile pulizia o presentare aloni difficilmente rimuovibili.

RACCOMANDAZIONI

Ricordiamo di non usare mai detergenti a base di acido fluoridrico (HPF) o dei suoi composti, compresi antiruggine o smacchiatori di tipo spray che spesso lo contengono. Il danno che si potrà provocare sarà irreparabile in quanto non esiste pavimento sul mercato resistente a tale acido.

AVVERTENZE

Le caratteristiche di pulizia dei materiali variano in modo significativo in funzione delle diverse modalità di installazione, condizioni d'uso, tipologie di superfici e ambiente. In linea generale all'aumentare delle caratteristiche di antiscivolosità delle piastrelle, aumentano le difficoltà di pulizia. L'operatore professionale incaricato dell'intervento di manutenzione e pulizia, dovrà sempre procedere ad una preliminare verifica empirica, possibilmente su una porzione di materiale non posato, per ogni singolo tipo di intervento.

In caso di condizioni d'uso particolarmente gravose, di errata installazione o di pulizie effettuate in modo inadeguata Abk declina ogni responsabilità in merito all'efficacia delle operazioni di pulizia e manutenzione. Resta inteso che Abk non potrà essere ritenuta responsabile per eventuali danni o difetti dovuti ad errata installazione, negligente pulizia e manutenzione o inadeguata scelta della tipologia dei materiali installati e degli adesivi utilizzati con riguardo alla destinazione. Le indicazioni contenute in questo paragrafo sono puramente indicative. Per notizie più approfondite rimandiamo a documentazione specializzata disponibile su cataloghi e siti web delle principali ditte produttrici di prodotti specifici per la pulizia dei pavimenti.

CLEANING AFTER INSTALLATION

The cleaning after installation is of fundamental importance for all the subsequent steps and for a correct maintenance.

Post-installation cleaning using acid detergents with a padding action such as Fila Deterdek or Faber Cement Remover must be carried out only once and only if this would result in the added bonus of giving the surface a more uniform aspect.

Acid-cleaning will remove all residue associated with the installation and works in general, such as mortar, adhesive, paint and dirt. It is important to underline that 90% of complaints are due to a bad, or even inexistent cleaning after installation. In order to make sure that an acid detergent used for the cleaning does not compromise the filling of grout lines, it is necessary, before proceeding with cleaning, to wet the floors so that the grout lines are impregnated and protected from the corrosive action of the acid.

It is recommended to follow these steps:

First, remove any grease or similar substance from the floor using alkaline detergents

Proceed with the cleaning of the surface

Rinse the floors with an abundance of water

The cleaning must be carried out 4-5 days after grouting (the grout must season) and within a maximum of 10 days after grouting, as, beyond this period of time the cleaning can be difficult, carefully follow the manufacturer's instructions for the use of detergents.

It is always recommended to carry out a test on a sample tile (not installed), in particular in case of honed or polished products.

CLEANING AND MAINTENANCE DAILY MAINTENANCE

It is recommended to clean the floor using a neutral detergent diluted in hot water. Avoid the use of acid, alkaline, waxing and/or impregnating products.

During ordinary cleaning procedures, it is recommended to limit the use of abrasive means such as scouring pads, iron and/or steel sponges. Taking this precaution is a must on glossy tiles, as they are more liable to scratching.

In case of intense dirt or textured surfaces, use an alkaline detergent, rinsing the floor with an abundance of water.

It is important to underline that certajn types of dirt like dust or sand, increase the abrasive effect of foot traffic on the surface. The use of a door mat at the entrance can help prevent this.

REMOVAL OF FILMS ON THE FLOOR

The standard detergents available on the market sometimes contain waxes or polishing additives that, cleaning after cleaning, create a film on the floor and cause rims. This type of film can also develop when using certain types of grouts. Every-day stains on the floor, such as cola, wine, water, etc. remove this film and reveal the original, more opaque aspect of the tiled surface. On a glossy floor, these areas with no wax appear as rims but, in actual fact, they are the only clean areas of the floor itself.

In such cases, after having carried out a test, it is necessary to:

Remove the film from the floor using an acid detergent.

Use neutral detergents, which do not contain wax or polishing addiives for everyday cleaning.

EXTRAORDINARY MAINTENANCE

In case of stains that are resistant to standard cleaning operations, it is recommended to use a specific detergent depending on the type of dirt and, every single time before using such detergent, to carry out a test on a non-installed sample tile. The chart "REMOVE STAINS" indicates the recommended detergents that are effective for certain specific stains.

METALLISED FLOOR AND WALL COVERINGS

For the cleaning and maintenance of metallised tiles, it is recommended not to use acid or alkaline detergents. Use products with neutral PH such as Fila Cleaner or Faber Floor Cleaner. Every single time, test the product on a sample tile that has not been installed and do not leave the detergent on the tiles for more than 10-15 minutes. Always rinse the surface with an abundance of water.

TREATMENT OF HONED AND POLISHED TILES

Honing and polishing are manufacturing processes that always remove a superficial part of the glaze or of the body of the tile itself. All honed and/or polished ceramic tiles available on the market have a micro-porous structure that, even when using low absorption vitreous materials, are vulnerable to attack from certain types of dirt that can attack the micro-porous structure and make cleaning operations very difficult.

RECOMMENDATIONS

Never use hydrofluoric acid-based detergents or its derivatives, such as rust-preventing products or spray stain-removers that often contain hydrofluoric acid. The use of hydrofluoric acid will irreparably damage the surface, as no ceramic tile floor available on the market is resistant to this acid.

WARNING

The cleaning features of materials considerably vary depending on the installation pattern, the conditions of use and the type of surface. As a general rule, as the anti-slip value of ceramic tile increases, the cleaning operations become more difficult. The professional technician in charge of the cleaning and maintenance must always carry out a preliminary test on a sample tile that has not been installed before proceeding with any cleaning operation.

In case of special conditions of use, incorrect installation or inadequate cleaning, Ceramiche ABK will not be responsible for the effectiveness of cleaning and maintenance procedures. It is agreed that ABK will not be responsible for any damage or defects that are due to incorrect installation, cleaning and maintenance or due a wrong choice of materials and adhesives.

The above-stated instructions are merely indicative. For in-depth information, please consult the specific documents that are available on the catalogues and web-site of the manufacturers of detergents for ceramic floors.

PRODOTTI PER LA PULIZIA E LA MANUTENZIONE CLEANING AND MAINTENANCE PRODUCTS

TIPO DI MACCHIA TYPE OF STAIN	DETERGENTE CONSIGLIATO DETERGENT	
MACCHIE INORGANICHE INORGANIC STAINS	CALCARE LIME	DETERDEK PRO (FILA) - CEMENT REMOVER (FABER)
	CEMENTO - SALNITRO CEMENT - SALTPETRE	DETERDEK PRO (FILA) - CEMENT REMOVER (FABER)
	DEPOSITI CALCAREI DEPOSITS OF LIME	VIAKAL
	RUGGINE RUST	DETERDEK PRO (FILA) - CEMENT REMOVER (FABER)
	SEGNI METALLICI METALLIC MARKS	DETERDEK PRO (FILA)
MACCHIE ORGANICHE ORGANIC STAINS	BIRRA BEER	PS/87 PRO (FILA) - WAX REMOVER (FABER)
	CAFFÈ COFFEE	PS/87 PRO (FILA) - SR/95 (FILA) - WAX REMOVER (FABER)
	COLA COCA COLA	PS/87 PRO (FILA) - SR/95 (FILA) - WAX REMOVER (FABER)
	MACCHIE VEGETALI VEGETABLE FAT	WAX REMOVER (FABER)
	OLIO E GRASSO OIL AND GREASE	PS/87 PRO (FILA) - WAX REMOVER (FABER)
	PNEUMATICI TIRES	PS/87 PRO (FILA) - POLISHING CREAM (FABER)
	TINTURA PER CAPELLI HAIR DYE	PS/87 PRO (FILA) - SR/95 (FILA) - COLOURED STAIN REMOVER(FABER)
	VINO WINE	PS/87 PRO (FILA) - SR/95 (FILA) - OXIDANT (FABER)
	VERNICE PAINT	PS/87 PRO (FILA) - NOPAINTSTAR (FILA)
	BITUME BITUMEN	FILASOLV (FILA) - WAX REMOVER (FABER)
MACCHIE SINTETICHE SYNTHETIC STAINS	CERA DI CANDELA CANDLE WAX	FILASOLV (FILA) - WAX REMOVER (FABER)
	INCHIOSTRO INK	PS/87 PRO (FILA) - SR/95 (FILA) - COLOURED STAIN REMOVER(FABER)
	PENNARELLO FELT-TIP PEN	PS/87 PRO (FILA) - SR/95 (FILA) - COLOURED STAIN REMOVER(FABER)
	RESIDUI DI SCOTCH REST OF STICKY TAPE	FILASOLV (FILA) - PS/87 PRO (FILA) - SOLVENT STRIPPER (FABER)
	SPORCO DELLE FUGHE TILE JOINT STAINS	FUGANET (FILA)
ALONATURE RESIDUE RESIDUAL MARKS	ALONATURE VENTOSE STAINS FROM SUCTION CUPS	PS/87 PRO (FILA)
	CERA PROTETTIVA PROTECTIVE WAX	PS/87 PRO (FILA)

Tabella di prodotti per la pulizia e la manutenzione. I prodotti sono indicati in base al tipo di macchia e al tipo di pavimento.

Attenzione: i prodotti a base acida possono corrodere marmo, granito, pietre naturali e metalli, pertanto evitarne l'uso nel caso di decori o inserti realizzati con questi materiali. Important: Acid products may corrode marble, granite, natural stone and metal. Avoid using in the presence of decoration or inserts in these materials.

PER L'USO ATTENERSI SCRUPolosAMENTE ALLE INDICAZIONI RIPORTATE SULL'ETICHETTA. FOR THE CORRECT USE PLEASE FOLLOW THE INSTRUCTION MENTIONED ON THE LABEL.

CARATTERISTICHE TECNICHE TECHNICAL CHARACTERISTICS

LE NORME ISO QUESTE NORME, ELABORATE DALL'ISO TC 189, SOSTITUISCONO IN ITALIA, E NEI PAESI CHE LE HANNO RICONOSCIUTE, QUELLE PRECEDENTEMENTE ESISTENTI (EN).

THE ISO STANDARDS THESE STANDARDS, DRAWN UP BY THE ISO TC189, REPLACE THE PREVIOUS (EN) STANDARDS IN ITALY AND IN THE OTHER COUNTRIES THEY ARE RECOGNIZED.

ALLEGATO ANNEX	GRUPPO GROUP	ASSORBIMENTO D'ACQUA (E) WATER ABSORPTION (E)
G	Bla	$E \leq 0,5\%$
H	B1b	$0,5\% < E \leq 3\%$
I	B11a	$3\% < E \leq 6\%$
J	B11b	$6\% < E \leq 10\%$
L	B111	$E > 10\%$

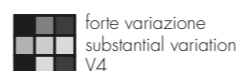
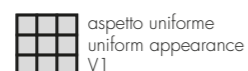
GRES PORCELLANATO PORCELAIN TILES

CLASSIFICAZIONE SECONDO NORME UNI EN 14411 (ISO 13006) ALLEGATO G-Gruppo Bla
CLASSIFICATION IN ACCORDANCE WITH UNI EN 14411 (ISO 13006) ANNEX G-Group Bla

PROPRIETÀ FISICO-CHIMICHE PHYSICAL-CHEMICAL PROPERTIES	NORMA NORM	VALORE PRESCRITTO DALLE NORME VALUE PRESCRIBED FROM THE NORMS	VALORE ABK ABK VALUE
LUNGHEZZA E LARGHEZZA DIMENSIONE MEDIA DI OGNI PIASTRELLA LENGTH AND WIDTH OF THE AVERAGE-SIZES TILE	UNI EN ISO 10545/2	$\pm 0,5\%$	CONFORME ACCORDING
SPESSORE THICKNESS	UNI EN ISO 10545/2	$\pm 5\%$	CONFORME ACCORDING
RETTILINEARITÀ SPIGOLI WARPAGES OF EDGES	UNI EN ISO 10545/2	$\pm 0,5\%$	CONFORME ACCORDING
ORTOGONALITÀ WEDGING	UNI EN ISO 10545/2	$\pm 0,6\%$	CONFORME ACCORDING
PLANARITÀ FLATNESS	UNI EN ISO 10545/2	$\pm 0,5\%$	CONFORME ACCORDING
ASSORBIMENTO D'ACQUA WATER ABSORPTION	UNI EN ISO 10545/3	$E \leq 0,5\%$	CONFORME ACCORDING
RESISTENZA ALLA FLESSIONE BENDING STRENGTH	UNI EN ISO 10545/4	$\geq 35 \text{ N/mm}^2$	CONFORME ACCORDING
FORZA DI ROTTURA BREAKING STRENGTH	UNI EN ISO 10545/4	$\geq 1300 \text{ N}$	CONFORME ACCORDING
RESISTENZA ALL'ABRASIONE PROFONDA DELLE PIASTRELLE NON SMALTATE RESISTANCE TO DEEP ABRASION OF UNGLAZED TILES	UNI EN ISO 10545/6	$< 175 \text{ mm}^3$	CONFORME ACCORDING
RESISTENZA ALL'ABRASIONE SUPERFICIALE PER PIASTRELLE SMALTATE ABRASION RESISTANCE FOR GLAZED TILES	UNI EN ISO 10545/7	DICHIARATO DALL'AZIENDA PRODUTTRICE DECLARED BY THE MANUFACTURING COMPANY	IN FUNZIONE DELLA DESTINAZIONE D'USO ACCORDING TO THE DESTINATION OF FINAL USE
RESISTENZA AGLI SBALZI TERMICI THERMAL SHOCK RESISTANCE	UNI EN ISO 10545/9	RICHIESTA REQUIRED	RESISTE RESISTS
RESISTENZA AL GELO FROST RESISTANCE	UNI EN ISO 10545/12	RICHIESTA REQUIRED	INGELIVO FROST PROOF
RESISTENZA ALL'ATTACCO CHIMICO CHEMICAL RESISTANCE	UNI EN ISO 10545/13	MIN UB	CONFORME ACCORDING
		MIN GB	CONFORME ACCORDING
RESISTENZA ALLE MACCHIE RESISTANCE TO STAINING	UNI EN ISO 10545/14	UGL: VALORE DA DICHIARARE UGL: VALUE TO DECLARE	-
		GL: CLASSE 3 MIN	CONFORME ACCORDING
RESISTENZA ALLO SCIVOLAMENTO SLIP RESISTANCE	B.C.R.A. C.A.	$\mu > 0,19$ SCIVOLOSITÀ PERICOLOSA - DANGEROUSLY SLIPPERY $0,20 < \mu < 0,39$ SCIVOLOSITÀ ECCESSIVA - EXCESSIVELY SLIPPERY $0,40 < \mu < 0,74$ ATTRITO SODDISFACENTE - SATISFACTORY GRIP $\mu > 0,75$ ATTRITO ECCELLENTE - EXCELLENT GRIP	VEDI COLLEZIONE SEE COLLECTION
	B.C.R.A. G.B.	VEDI COLLEZIONE SEE COLLECTION	
	ASTM C 1028 (S.C.O.F.)	SLIP RESISTANT (> 0,60)	VEDI COLLEZIONE SEE COLLECTION
	DIN 51130	IN FUNZIONE DELL'AMBIENTE O DELLA ZONA DI LAVORO BASING ON THE ENVIRONMENT OR THE WORKING AREA	VEDI COLLEZIONE SEE COLLECTION
	DIN 51097	-	VEDI COLLEZIONE SEE COLLECTION
	ANSI A 137-1:2012 (D.C.O.F.)	$\geq 0,42$	VEDI COLLEZIONE SEE COLLECTION
	AS/NZS 4586:2013	SRV : 35 - 44	VEDI COLLEZIONE SEE COLLECTION
	BS 7976 - 2:2002	> 36	VEDI COLLEZIONE SEE COLLECTION

VARIAZIONE CROMATICA SHADE VARIATION

VEDI COLLEZIONE SEE COLLECTION



OUT.20 GRES PORCELLANATO A MASSA COLORATA / FULL BODY COLORED PORCELAIN

OUT.30 GRES PORCELLANATO / PORCELAIN TILES

CLASSIFICAZIONE SECONDO NORME UNI EN 14411 (ISO 13006) ALLEGATO G-Gruppo Bla GL
CLASSIFICATION IN ACCORDANCE WITH UNI EN 14411 (ISO 13006) ANNEX G-Group Bla GL

PROPRIETÀ FISICO-CHIMICHE PHYSICAL-CHEMICAL PROPERTIES	NORMA NORM	VALORE PRESCRITTO DALLE NORME VALUE PRESCRIBED FROM THE NORMS	VALORE ABK OUT. 20 OUT.20 ABK VALUE	VALORE ABK OUT. 30 OUT.30 ABK VALUE
LUNGHEZZA E LARGHEZZA DIMENSIONE MEDIA DI OGNI PIASTRELLA LENGTH AND WIDTH OF THE AVERAGE-SIZES TILE	UNI EN ISO 10545/2	$\pm 0,5\%$	CONFORME ACCORDING	CONFORME ACCORDING
SPESSORE THICKNESS	UNI EN ISO 10545/2	$\pm 5\%$	CONFORME ACCORDING	CONFORME ACCORDING
RETTILINEARITÀ SPIGOLI WARPAGES OF EDGES	UNI EN ISO 10545/2	$\pm 0,5\%$	CONFORME ACCORDING	CONFORME ACCORDING
ORTOGONALITÀ WEDGING	UNI EN ISO 10545/2	$\pm 0,6\%$	CONFORME ACCORDING	CONFORME ACCORDING
PLANARITÀ FLATNESS	UNI EN ISO 10545/2	$\pm 0,5\%$	CONFORME ACCORDING	CONFORME ACCORDING
ASSORBIMENTO D'ACQUA WATER ABSORPTION	UNI EN ISO 10545/3	$E \leq 0,5\%$	CONFORME ACCORDING	CONFORME ACCORDING
RESISTENZA ALLA FLESSIONE BENDING STRENGTH	UNI EN ISO 10545/4	$\geq 35 \text{ N/mm}^2$	$\geq 50 \text{ N/mm}^2$	$\geq 55 \text{ N/mm}^2$
FORZA DI ROTTURA BREAKING STRENGTH	UNI EN ISO 10545/4	$\geq 1300 \text{ N}$	$\geq 20000 \text{ N}$	$\geq 25000 \text{ N}$
RESISTENZA ALL'ABRASIONE SUPERFICIALE PER PIASTRELLE SMALTATE ABRASION RESISTANCE FOR GLAZED TILES	UNI EN ISO 10545/7	IN FUNZIONE DELLA DESTINAZIONE D'USO ACCORDING TO THE DESTINATION OF FINAL USE	CONFORME ACCORDING	CONFORME ACCORDING
RESISTENZA AGLI SBALZI TERMICI THERMAL SHOCK RESISTANCE	UNI EN ISO 10545/9	RICHIESTA REQUIRED	RESISTE RESISTS	RESISTE RESISTS
RESISTENZA AL GELO FROST RESISTANCE	UNI EN ISO 10545/12	RICHIESTA REQUIRED	INGELIVO FROST PROOF	INGELIVO FROST PROOF
RESISTENZA ALL'ATTACCO CHIMICO CHEMICAL RESISTANCE	UNI EN ISO 10545/13	MIN GB	CONFORME ACCORDING	CONFORME ACCORDING
RESISTENZA ALLE MACCHIE RESISTANCE TO STAINING	UNI EN ISO 10545/14	GL \geq MINIMO CLASSE 3	CONFORME ACCORDING	CONFORME ACCORDING
RESISTENZA ALLO SCIVOLAMENTO SLIP RESISTANCE	B.C.R.A. C.A.	$\mu > 0,19$ SCIVOLOSITÀ PERICOLOSA - DANGEROUSLY SLIPPERY $0,20 < \mu < 0,39$ SCIVOLOSITÀ ECCESSIVA - EXCESSIVELY SLIPPERY $0,40 < \mu < 0,74$ ATTRITO SODDISFACENTE - SATISFACTORY GRIP $\mu > 0,75$ ATTRITO ECCELLENTE - EXCELLENT GRIP	>0,40	>0,40
	B.C.R.A. G.B.	>0,40	>0,40	
	ASTM C 1028 (S.C.O.F.)	SLIP RESISTANT (> 0,60)	>0,60 DRY	>0,60 DRY
	DIN 51130	IN FUNZIONE DELL'AMBIENTE O DELLA ZONA DI LAVORO BASING ON THE ENVIRONMENT OR THE WORKING AREA	R11	R11
	DIN 51097	-	A+B+C	A+B+C
	ANSI A 137-1:2012 (D.C.O.F.)	$> 0,42$	>0,42	>0,42

CARATTERISTICHE TECNICHE TECHNICAL CHARACTERISTICS

PASTA BIANCA DA RIVESTIMENTO WHITE BODY WALL TILES

CLASSIFICAZIONE SECONDO NORME UNI EN 14411 (ISO 13006) ALLEGATO L-Gruppo BIII
CLASSIFICATION IN ACCORDANCE WITH UNI EN 14411 (ISO 13006) ANNEX L-Group BIII

PROPRIETÀ FISICO - CHIMICHE PHYSICAL - CHEMICAL PROPERTIES	NORMA NORM	VALORE PRESCRITTO DALLE NORME VALUE PRESCRIBED FROM THE NORMS	PASTA BIANCA DA RIVESTIMENTO WHITE BODY WALL TILES
LUNGHEZZA E LARGHEZZA DIMENSIONE MEDIA DI OGNI PIASTRELLA LENGTH AND WIDTH OF THE AVERAGE-SIZES TILE	UNI EN ISO 10545/2	$l \leq 12 \text{ cm}: \pm 0,5\%$	CONFORME ACCORDING
		$l > 12 \text{ cm}: \pm 0,3\%$	
SPESSORE THICKNESS	UNI EN ISO 10545/2	$\pm 10\%$	CONFORME ACCORDING
RETTILINEARITÀ SPIGOLI WARPAGES OF EDGES	UNI EN ISO 10545/2	$\pm 0,3\%$	CONFORME ACCORDING
ORTOGONALITÀ WEDGING	UNI EN ISO 10545/2	$\pm 0,5\%$	CONFORME ACCORDING
PLANARITÀ FLATNESS	UNI EN ISO 10545/2	$+ 0,5\%$ $- 0,3\%$	CONFORME ACCORDING
ASSORBIMENTO D'ACQUA WATER ABSORPTION	UNI EN ISO 10545/3	$> 10\%$	CONFORME ACCORDING
RESISTENZA ALLA FLESSIONE BENDING STRENGTH	UNI EN ISO 10545/4	per spessore $\geq 7,5 \text{ mm}$ $> 15 \text{ N/mm}^2$	CONFORME ACCORDING
		per spessore $< 7,5 \text{ mm}$ $> 12 \text{ N/mm}^2$	
FORZA DI ROTTURA BREAKING STRENGTH	UNI EN ISO 10545/4	-	-
RESISTENZA AGLI SBALZI TERMICI THERMAL SHOCK RESISTANCE	UNI EN ISO 10545/9	RICHIESTA REQUIRED	RESISTE RESISTS
RESISTENZA AL GELO FROST RESISTANCE	UNI EN ISO 10545/12	RICHIESTA REQUIRED	-
RESISTENZA ALLE MACCHIE RESISTANCE TO STAINING	UNI EN ISO 10545/14	CLASSE 3 MINIMO CLASS 3 MINIMUM	CLASSE 4 MIN CLASS 4 MIN
DILATAZIONE DELL'UMIDITÀ MOISTURE EXPANSION	UNI EN ISO 10545-10	-	-

ECOSOSTENIBILITÀ E CERTIFICAZIONI / ECO-SUSTAINABILITY AND CERTIFICATIONS

ECO-BODY

L'impegno concreto di Abk in termini di sostenibilità continua anche grazie agli esclusivi impasti ECO-BODY, contenenti un 40% minimo di materie prime di qualità recuperate da lavorazioni esterne ed interne, utilizzati per diverse collezioni contenute in questo catalogo. Il valore di questa percentuale è garantito da Bureau Veritas, che certifica l'impasto ECO-BODY. Tale caratteristica consente ai nostri prodotti di contribuire al calcolo dei crediti utili ai fini della certificazione LEED degli edifici. E' possibile scaricare l'elenco completo dei prodotti ECO-BODY nell'area download del sito ABK.

ABK's concrete commitment to sustainability continues thanks to the exclusive ECO-BODY mixes, containing a minimum of 40% of high quality raw materials, recovered from external and internal processing, used for several collections in this catalogue. The value of this percentage is guaranteed by Bureau Veritas, which certifies the ECO-BODY mixture. This feature allows our products to be included in the calculation of credits for the LEED building certification. You can download the complete list of ECOBODY products in the download area on the ABK website.



Programma GPP / GPP Program

ABK aderisce al programma GPP (buone prassi fitosanitarie) per la spedizione di piastrelle in ceramica verso gli USA.

ABK adheres to GPP program (Good phytosanitary practices) in the shipment of ceramic tiles to the USA.

Marcatura CE / CE Mark

Per i suoi prodotti, ABK ha provveduto ad assolvere agli obblighi derivanti dalla Marcatura CE.

For his products ABK has provided to fulfill the obligations deriving from the CE marking.

Marcatura CCC / CCC Mark

ABK ha ottenuto la certificazione CCC per l'esportazione di piastrelle verso il mercato Cinese.

ABK obtained the CCC certification for the export of tiles to Chinese market.

Marchio SQM / SQM Mark

ABK ha ottenuto la certificazione di qualità SQM. Per approfondimenti consultare il sito ABK.

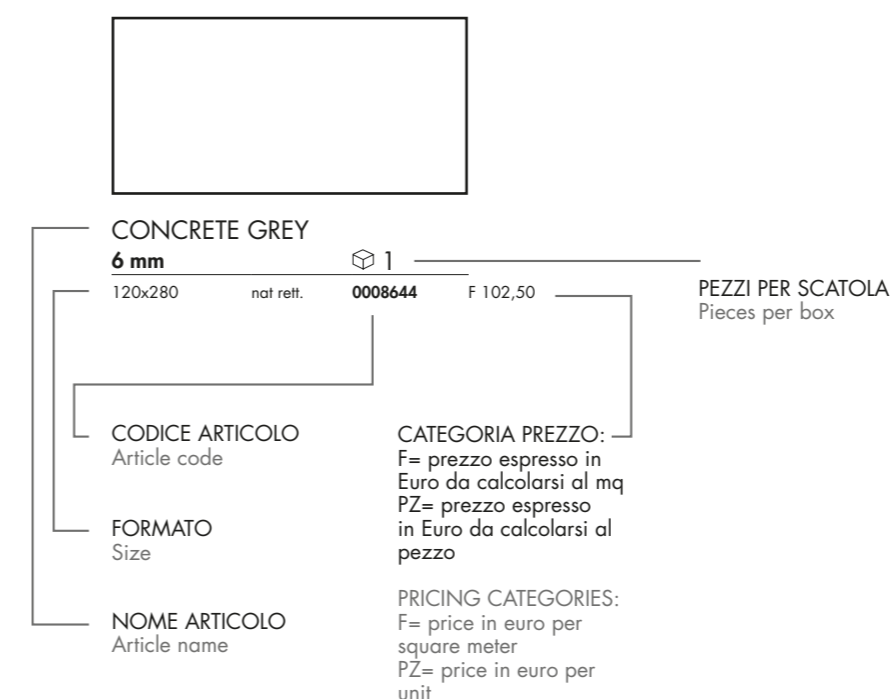
ABK obtained the SQM quality certification. For further information consult the ABK website.



放射性水平A类



GUIDA ALLA CONSULTAZIONE CONSULTATION GUIDE



VARIAZIONE CROMATICA
Colour shade variation | Variation de nuances
Farbabweichung | Variación cromática
ИЗМЕНЕНИЕ ЦВЕТА

V1 ASPETTO UNIFORME
V1 uniform appearance | V1 aspect uniforme
V1 einheitliche Optik | V1 aspecto uniforme
V1 однородный вид

V2 LIEVE VARIAZIONE
V2 minimal variation | V2 légère variation
V2 leichte farbabweichung | V2 variación ligera
V2 ЛЕГКОЕ ИЗМЕНЕНИЕ

V3 MODERATA VARIAZIONE
V3 moderate variation | V3 variation modérée
V3 mässige farbabweichung | V3 variación moderada
V3 УМЕРЕННОЕ ИЗМЕНЕНИЕ

V4 FORTE VARIAZIONE
V4 substantial variation | V4 effet dénuancé très accentué
V4 starke farbabweichung | V4 variación evidente
V4 СИЛЬНОЕ ИЗМЕНЕНИЕ

CONDIZIONI GENERALI DI VENDITA

1) **APPROVAZIONE** Gli ordini pervenutici sono per noi impegnativi solo dopo la nostra conferma scritta.

2) **CONSEGNA** La consegna del materiale s'intende avvenuta a carico effettuato presso i nostri magazzini. Tutti i rischi di trasporto, compresi ammanchi, rotture, deterioramenti e manomissioni sono a carico del Committente anche se il prezzo pattuito è franco di porto, FOB o C&F. Gli accordi con spedizionieri s'intendono sempre conclusi in nome e per conto del Committente che fin d'ora ratifica ed accetta l'operato.

3) **TERMINI DI CONSEGNA** I termini di consegna hanno carattere indicativo, eventuali ritardi nelle consegne, interruzioni, sospensioni totali o parziali delle forniture non daranno diritto ad indennizzi o risarcimento danni.

4) **CONTESTAZIONI** La garanzia della merce è limitata al solo, ed esclusivamente, materiale di prima scelta, con una tolleranza del 5% circa. Le differenze di tonalità non potranno essere denunciate come vizio del materiale. Eventuali reclami in merito alla qualità, tipo del materiale, dovranno pervenirci entro 8 giorni dalla data di consegna. Il compratore s'impegna a tenere a disposizione le partite contestate così da consentire il controllo dei difetti denunciati, in ogni caso la posa in opera ci esonera da qualsiasi responsabilità. Eventuali vizi o difetti di qualità della merce, ove siano denunciati nei termini di legge ed accertati o riconosciuti, danno diritto solamente alla sostituzione dei materiali difettosi, a condizione della preventiva restituzione delle merci contestate, e, su autorizzazione scritta dell'operazione di resa, restando tassativamente esclusi la risoluzione del contratto e qualsiasi risarcimento danni.

5) **DIMENSIONI E TONALITA'** I nostri materiali sono da classificarsi fra i prodotti cotti ad alta temperatura e come tali possono presentare differenze tra le dimensioni dichiarate e quelle effettivamente consegnate. Così si dica per le differenze di tono all'interno della medesima partita. Quanto sopra perciò non potrà essere oggetto di reclamo da parte del committente.

6) **IMBALLO E QUANTITA'** Il buono stato degli imballi e della loro confezione nonché della quantità consegnata resta accertato con l'accettazione della merce da parte del vettore. Questi, firmando la Bolla di Accompagnamento, si rende responsabile del buono stato del materiale e del quantitativo. Il compratore nel caso si verifichino rotture ed ammanchi dovrà chiedere eventuali danni o risarcimenti al vettore.

7) **RESI** Per nessuna ragione l'acquirente potrà restituire il materiale senza nostra espressa preventiva autorizzazione scritta e tutte le spese sono a carico del Committente.

8) **ANNULLI** Non verranno accettati annullamenti di ordini se il materiale è già stato prodotto o se è già stata avviata la lavorazione e molto più se è già stata effettuata la spedizione. L'annullamento dell'ordine comporterà in ogni caso l'obbligo da parte del Committente di pagare l'intera fornitura. Nel caso che sia fattibile l'accettazione dell'annullamento il Cliente sarà tassativamente tenuto a rifondere tutte le spese sostenute dal produttore fino a quel momento.

9) **PREZZI** I prezzi riportati sui nostri listini non sono per noi impegnativi. Ci riserviamo il diritto di modificarli prima dell'accettazione dell'ordine.

10) **PAGAMENTI** I pagamenti devono essere effettuati solo presso la nostra sede. Il ritardo di 10 giorni di ogni pagamento dovuto, o la mancata copertura nel termine stesso di un titolo di credito, girato o ceduto o emesso dal committente, costituisce grado di insolvenza. In tal caso sarà nostra facoltà sospendere le forniture ed annullare ogni rapporto in corso; immediatamente esigere l'integrale pagamento di ogni rapporto in corso; esigere l'integrale pagamento di ogni nostro credito ed agire giudizialmente al riguardo, in via esecutiva o cautelare nonché per il risarcimento danni; in ogni caso, trascorsi 10 giorni da ogni pagamento dovuto, siamo autorizzati a emettere tratta a vista con spese senza preavviso. Inltre decorreranno sul debito scaduto gli interessi moratori annui calcolati nella misura del tasso "prime rate" corrente maggiorato di 5 punti percentuali.

11) **UNITÀ MINIMA DI VENDITA** Non si effettuano vendite inferiori alla scatola.

12) **RISERVATO DOMINIO** Il materiale anche se spedito e regolarmente fatturato resta di nostra proprietà fino al pagamento totale della fornitura medesima anche in caso di passaggio o vendita terzi.

13) **FORO COMPETENTE** Per qualsiasi controversia sarà esclusivamente competente il foro di Modena.

GENERAL SALES TERMS AND CONDITIONS

1) **APPROVAL** All orders that we receive are considered to be binding only after our written confirmation has been issued.

2) **DELIVERY** The materials are intended as delivered upon loading at our warehouses. All transport risks, including missing pieces, breakage, deterioration and tampering are the sole responsibility of the Client, even if the price agreed upon is carriage free, FOB, or C&F. Agreements with forwarding agents are intended as concluded in the name of and on behalf of the Client, who hereby confirms and accepts their terms and conditions.

3) **TERMS OF DELIVERY** The terms of delivery are indicative, eventual delays in the delivery, interruptions, or total or partial suspensions of the supply do not allow any right to indemnification or compensation for damages.

4) **DISPUTES** The guarantee of the goods is limited only and exclusively to first rate materials, with a tolerance of approximately 5%. The difference in shades of colour cannot be declared as a material defect. Eventual complaints regarding the quality or the type of material must be submitted within 8 days from the date of delivery. The purchaser agrees to make available the disputed lots in order that the declared defects may be controlled. In any case, the installation exonerates the manufacturer from any liability. Eventual manufacturing defects or quality defects in the goods, where declared according to law and ascertained or recognized, give right only to the replacement of the defective materials, provided that the goods have been returned previously and the written authorization of the return operation has been issued, the resolution of the contract as well as any compensation for damages is peremptorily waived and excluded.

5) **DIMENSIONS AND TONALITY** Our materials are classified as products fired at high temperatures and as such may present discrepancies between the dimensions declared and those actually delivered. The same applies for differences in colours within the same production lot. Therefore, the client may not present a dispute regarding abovementioned product characteristic.

6) **PACKAGING AND QUANTITY** The good condition of the packaging and cartons as well as the quantity delivered are verified upon acceptance of the goods by the forwarding agent. The forwarding agent declares himself responsible for the condition and quality of the goods upon signing the packing list. In case of missing pieces of breakage, the purchaser must ask for eventual damages or compensation from the forwarding agent.

7) **RETURNS** For no reason will purchaser be able to return the material without our express prior written authorization and all the costs of the return will be assumed by the Client.

8) **CANCELLATIONS** Order cancellations will not accepted if the material has already been produced or if the production has already begun, and more so if the materials have already been shipped. In any case, the Client is obliged to pay the entire sum of the supply if the order is cancelled. If the acceptance of the cancellation is feasible, the Client will be peremptorily obliged to reimburse all the expenses sustained by the producer up to that moment.

9) **PRICES** The prices on our price list are not binding. We reserve the right to modify prices before accepting an order.

10) **PAYMENT** Payments must be made only in our main office. Delays of more than 10 days for each payment due or insufficient funds during the same term of a check, whether endorsed or transferred, or issued by the customer, constitutes bad debt. In this case, we reserve the right to suspend supply and annual all ongoing relations, immediately require total payment of all ongoing relations; require total payment of each credit and to make legal recourse, whether executive or precautionary, as well as request compensation for damages. In any case, after 10 days any payment due,we are authorized to issue an on-sight draft with expenses without notice. Furthermore, annual penalty interest will accumulate on the expired debt to be calculated according to the current "Prime rate" plus five (%) percentage points.

11) **MINIMUM PACKAGING REQUIREMENTS** Sales of less than one box will not be allowed.

12) **SELLER'S LIEN** The material, even is shipped and regularly invoiced, remains our property until payment in full of the invoice itself, even in case of passage or sale to third parties.

13) **PLACE OF JURISDICTION** For any eventual dispute, the only place of jurisdiction will be the Modena Tribunal.

SERVIZI DI LOGISTICA

ANNULLAMENTO ORDINI: per l'annullamento autorizzato di ordini di materiali già consegnati al nostro deposito e per resi autorizzati, verrà addebitato il 15% del valore imponibile, con fisso minimo di 50 €, per contributo spese di trasporto e riselectzione.

ORDINI DI PICCOLE QUANTITA': per ordini di fondi, gradini o battiscopa inferiori ai 5 colli complessivi verrà richiesto un contributo di spese di packaging e movimentazione pari a 20 €.

SPALLETTIZZATO: per ordini di metratura inferiore al pallet completo, verrà applicata una maggiorazione pari a 1,80 €/m2 fino al formato 120x120 incluso e 3,00 €/m2 per i formati 120x280, 160x320 e tutta la serie Out.20.

CONSEGNE URGENTI: per preparazione di ordini entro le 24 ore, con un limite massimo di 2 articoli totali, verrà addebitata una maggiorazione di 30 € netta fissa.

IMBALLAGGI

ADDEBITO: Gli imballaggi speciali saranno addebitati al costo visibile nella tabella riepilogativa.

RESO: gli imballi dei formati 160x320 e 120x280 potranno essere resi e riaccreditati a condizione che vengano restituiti in buono stato.

Nulla potrà essere riconosciuto per imballi non più riutilizzabili o di formati di dimensioni inferiori.

LOGISTICS SERVICES

ORDER CANCELLATION: for the authorized cancellation of orders for materials already delivered to our warehouse, and for authorized returns, 15% of the taxable value will be charged, with a fixed minimum of € 50, for transport and reselection costs.

SMALL QUANTITY ORDERS: for orders of solid colour basic tiles, treads or skirting boards amounting to less than 5 total packages, a contribution to cover packaging and handling costs of € 20 will be due.

ORDERS FOR LESS THAN 1 PALLET: for orders smaller than the full pallet, a surcharge of € 1.80/m2 up to the 120x120 size included and € 3.00/m2 for the 120x280, 160x320 and the entire Out.20 series will be applied.

RUSHED DELIVERIES: for rushed orders (within 24 hours), with a maximum limit of 2 total items, a fixed net surcharge of € 30 will be charged.

PACKAGING

CHARGE:

Special packaging will be charged at the cost shown in the summary table.

RETURN: The packaging of the 160x320 and 120x280 sizes can be returned and re-credited providing that it is returned in good condition. No amount will be credited for packaging that is no longer reusable or smaller in size.

CONDITIONS GÉNÉRALES DE VENTE

1) **ACCEPTATION** Les commandes parvenues ne seront valables de manière définitive qu'après confirmation écrite de notre part.

2) **LIVRAISON** La livraison du matériel est à considérer effectuée au moment du chargement dans nos entrepôts. Tous les risques de transport, tels que les manques, les casses ,détériorations ou endommagements sont à la charge de l'Acheteur, même lorsque le prix convenu est franco , FOB ou C&F. Les accords conclus avec les transporteurs sont à considérer toujours au nom et pour compte de l'Acheteur, qui confirme et accepte le conditions au préalable.

3) **DÉLAIS DE LIVRAISON** Les délais de livraison ont un caractère indicatif; les éventuels retards de livraisons, interruptions, suspensions totales ou partielles des fournitures ne donneront droit à aucun dédommagement ou remboursement et intérêts.

4) **RECLAMATIONS** La garantie de la marchandise se limite seulement et exclusivement au matériel de premier choix, avec une marge de tolérance de 5% environ. Les différences de nuances ne pourront être dénoncées comme vice du matériel. Les éventuelles réclamations relatives à la qualité, au type de matériel, devront nous parvenir dans les 8 jours à partir du jour de livraison. L'Acheteur s'engage à mettre à disposition les parties contestées de manière à permettre le contrôle des défauts déclarés, sachant que la pose nous libère quoiqu'il en soit de toute responsabilité. Les éventuels vices ou défauts de qualité de la marchandise, si déclarés en vertu des termes de loi et confirmés ou reconnus, ne donnent droit qu'à la substitution des matériaux défectueux, à condition que les marchandises contestées ne soient rendues préalablement et, sur autorisation écrite de l'opération de restitution, en renonçant et en excluant ainsi de manière formelle la résolution du contrat tout comme les éventuels dommages et intérêts.

5) **DIMENSIONS ET NUANCES** Nos matériels se classent parmi les produits cuits à haute températures et peuvent présenter en tant que tels des différences entre les dimensions déclarées et celles effectivement livrées.

C'est ainsi que sont considérées les différences de nuances à l'intérieur d'un même lot. C'est pourquoi, en vertu des conditions présentées précédemment, ceci ne pourra faire l'objet d'aucune réclamation de la part de l'Acheteur.

6) **EMBALLAGE ET QUANTITES** Le bon état des emballages, ainsi que de la quantité livrée est confirmé après acceptation de la marchandise de la part du transporteur. Ce dernier, en signant le Bon de Livraison, se tient responsable du bon état du matériel et de la quantité. En cas de casses ou manques, l'acheteur devra demander des éventuels dommages et intérêts ou dédommagements au transporteur.

7) **RESTITUTIONS** En aucun cas l'Acheteur ne pourra rendre la matériel sans préalablement recevoir une autorisation écrite de notre part et tous les frais sont à la charge de l'Acheteur.

8) **ANNULATIONS** Aucune annulation de commandes ne sera acceptée si le matériel a déjà été produit ou si la phase de production a déjà été commencé, ni même si la livraison a déjà été effectuée. L'annulation de la commande comportera dans tous les cas l'obligation de la part de l'Acheteur de payer la totalité de la marchandise. Au cas ou l'acceptation de l'annulation est faisable, le Client sera

formellement tenu à recouvrir tous les frais engendrés par le producteur jusqu'alors.

9) **PRIX** Les prix reportés sur nos catalogues ne sont pas définitifs. Nous nous réservons le droit de les modifier avant l'acceptation de la commande.

10) **PAIEMENTS** Les paiements ne doivent être effectués qu'après de notre siège. Le retard de plus de 10 jours de tout paiement dû ou la non couverture dans le même délai d'un titre de crédit, transféré ou cédé,ou bien émis par l'Acheteur, constitue un niveau d'insolvabilité. Dans ce cas, il est en notre pouvoir de suspendre les livraisons et annuler tout rapport en cours; d'exiger le paiement intégral et immédiat de nos crédits; d'exiger le paiement intégral de tout en notre faveur et d'agir judiciairement à cet égard, de manière exécutive ou préventive ainsi que pour les dommages et intérêts. Dans tous les cas, aussitôt qu'un paiement du dépasse le délai des 10 jours, nous sommes autorisés à émettre une traite à vue avec frais sans préavis. En outre, les intérêts moratoires annuels calculés en fonction du taux "premiers versements" courant majoré à 5 points pourcents, prendrant effet sur le débit dépassé.

11) **MINIMUM UNITE DE VENTE** Aucune vente inférieure à la boite ne peut être effectuée.

12) **DOMAINE RÉSERVÉ** Le matériel, même si livré et régulièrement facturé reste notre propriété jusqu'au paiement total de ladite marchandise, même en cas de passage ou vente à un tiers.

13) **TRIBUNAL COMPÉTENT** Le Tribunal de Modena sera compétent de manière exclusive en cas de litige.

ALLGEMEINE VERKAUFSBEDINGUNGEN

1) **BESTÄTIGUNG** Eingegangene Bestellungen sind für uns nur verbindlich, wenn sie schriftlich durch uns bestätigt wurden.

2) **LIEFERUNG** Die Lieferung des Materials ist für uns mit dessen Beladung bei unserem Lager abgeschlossen. Alle durch den Transport bedingten Risiken, einschließlich Fehlmengen, Bruch, Beschädigung und sonstige Beeinträchtigungen gehen zu lasten des Auftraggebers, auch wenn der vereinbarte Preis frachtfrei. FOB oder C&F ist. Die Vereinbarungen mit den Speditiionsunternehmen werden im Namen und auf Rechnung des Auftraggebers getroffen, der die Enlastung bestätigt und erteilt.

3) **LIEFERFRISTEN** Die Lieferfristen sind ungefähre Angaben; im Falle einer Verzögerung, Unterbrechung bzw. teilweiser oder kompletter Aussetzung der Lieferungen besteht kein Recht auf Entschädigung oder Schadenersatz.

4) **BEANSTANDUNGEN** Die Garantie auf die Ware bezieht sich ausschließlich auf Material erster Wahl, bei einer Toleranz von ca. 5%. Unterschiede bei Farbönen können nicht als Materialfehler geltend gemacht werden. Eventuelle Beanstandungen in Bezug auf die Qualität und Materialart müssen innerhalb von 8 Tagen ab dem Lieferdatum bei uns eingehen. Der Käufer verpflichtet sich, die beanstandeten Warenpartien für die Überprüfung der angezeigten Mängel zur Verfügung zu halten. Die Verlegung des Materials befreit uns in jedem Fall von jeglicher Haftung. Eventuelle Fehler oder Qualitätsmängel der Ware, sofern diese innerhalb der gesetzlich vorgeschriebenen Fristen gemeldet, überprüft und anerkannt wurden, beinhalten lediglich das Recht auf einen Umtausch der fehlerhaften Materialien, unter der Bedingung, dass die beanstandete Ware vorher, nach schriftlicher Genehmigung der Warenrückgabe, zurückgeschickt wurde und unter Verzicht und Ausschluss des Anspruchs auf eine Vertragsauflösung oder jegliche Art von Schadenersatz.

5) **ABMESSUNGEN UND FARBTÖNE** Unsere Materialien sind als Produkte klassifiziert, die bei hohen Temperaturen gebrant werden, weshalb es sein kann, dass die tatsächlichen Abmessungen von den genannten Abmessungen abweichen. Das gleiche gilt für Farbunterschiede innerhalb desselben Warenpostens. Diese Umstände geben dem Auftraggeber kein Recht zu Beanstandungen.

6) **VERPACKUNG UND MENGE** Mit Annahme der Ware durch das Beförderungsunternehmen gelten der gute Zustand der Verpackungen sowie die übergebene Warenmenge als bestätigt. Das Transportunternehmen übernimmt mit Unterzeichnung des Versandscheins die Verantwortung für den guten Zustand und die Menge des Materials. Der Käufer muss sich im Fall von Brüchen oder Fehlware für eventuelle Schäden oder Entschädigungen as das Beförderungsunternehmen wenden.

7) **WARENRÜCKGABE** Der Käufer kann die Ware in keinem Fall ohne unsere ausdrückliche schriftliche Genehmigung zurückgeben; alle entstehenden Kosten werden vom Auftraggeber übernommen.

8) **STORNIERUNGEN** Auftragsstornierungen werden nicht akzeptiert, wenn das Material bereits hergestellt wurde, die Produktion angelaufen ist oder die Ware gar bereits verschickt wurde. Bei der Stornierung einer Bestellung ist der Auftraggeber in jedem Fall verpflichtet, die gesamte Lieferung zu bezahlen. Falls die Stornierung akzeptiert wird, ist der Kunde verpflichtet, alle Kosten zu übernehmen, die dem Hersteller bis zu diesem Zeitpunkt entstanden sind.

9) **PREISE** - Die in unserer Preisliste angegebenen Preise sind für uns nicht verbindlich. Wir behalten uns das Recht vor, diese vor de Bestellungsannahme zu ändern.

10) **ZAHLUNG** - Die Zahlungen können nur direkt an uns erfolgen. Eine Verspätung von mehr als 10 tagen jeder geschuldeten Zahlung bzw. die fehlende Deckung eines giirierten, abgetretenen oder vom Auftraggeber ausgestellten Kreditpapiers innerhalb desselben Zeitraums wird als Zahlunsunfähigkeit gewertet. In diesem Fall haben wir das Recht, die Lieferungen auszusetzen und jedes bestehende Geschäftsverhältnis abzubrechen; unverzüglich die vollständige Zahlung aller unserer Forderungen im Rahmen eines Vollstreckungs- oder Sicherstellungsverfahrens rechtlich zu beanspruchen, ebenso wie eine Entschädigung; in jedem fall sind wir 10 Tage nach Ablauf der Zahlungsfrist berechtigt, ohne Vorankündigung eine Sichttratte zuzüglich der entsprechenden Kosten auszustellen. Außerdem werden auf den geschuldeten Betrag die jährlichen Verzugszinsen in Höhe des laufenden, um fünf Prozentpunkte erhöhten Privatskontsatzes berechnet.

11) **VERPACKUNGSGRÖSSE** Es werden keine Mengen unterhalb der Größe eines Kartons verkauft.

12) **EIGENTUMSVORBEHALT** Das Material bleibt auch bei regulärem Transport und normaler Verkaufstellung bis zur vollständigen Bezahlung der Lieferung in unserem Eigentum, auch im Falle der Weitergabe oder des Verkaufs an Dritte.

13) **GERICHTSSTAND** Gerichtsstand in Streitfällen ist ausschließlich das Gericht Modena.

SERVICES DE LOGISTIQUE

ANNULATION DES COMMANDES: pour l'annulation autorisée de commandes de matériaux déjà livrés à notre entrepôt, et pour les retours autorisés, 15 % de la valeur impossible seront facturés, avec une contribution minimale fixe de 50 € pour les frais de transport et de resélection.

COMMANDES DE PETITES QUANTITÉS: pour les commandes de fonds, marches ou plinthes inférieures à 5 colis au total, une contribution aux frais d'emballage et de manutention de 20 € sera exigée.

PRODUIT DÉPALETTISÉ: un supplément de 1,80 €/m² jusqu'au format 120x120 inclus et de 3,00 €/m² pour les formats 120x280, 160x320 et pour toute la série Out.20 sera appliqué aux commandes inférieures à la palette complète.

LIVRAISONS URGENTES: pour la préparation des commandes dans les 24 heures, avec une limite maximale de 2 articles au total, un supplément fixe net de 30 € sera facturé.

EMBALLAGES

FACTURATION:

les emballages spéciaux seront facturés au tarif indiqué dans le tableau récapitulatif.

RETOUR: les emballages des formats 160x320 et 120x280 pourront être retournés et crédités à nouveau à condition qu'ils soient en bon état. Aucun remboursement ne sera accordé pour les emballages de plus petite taille ou pour ceux qui ne sont plus réutilisables.

LOGISTIK-DIENSTLEISTUNGEN

STORNIERUNG VON BESTELLUNGEN: Für die genehmigte Stornierung von Bestellungen von Waren, die bereits an unser Lager geliefert wurden, und für genehmigte Rücksendungen werden 15 % des steuerpflichtigen Wertes mit einem festen Mindestbetrag von 50 € als Unkostenbeitrag für Transport und Neuauswahl berechnet.

BESTELLUNG KLEINER MENGEN: Bei Bestellungen von Grundfliesen, Stufen oder Sockelleisten unter 5 Packstücken wird ein Unkostenbeitrag für Verpackung und Beförderung von 20 € erhoben.

ENTPALETTIERT: Bei Bestellmengen von weniger als einer ganzen Palette wird ein Zuschlag von 1,80 €/m2 bis einschließlich Format 120x120 und 3,00 €/m2 für die Formate 120x280, 160x320 und die ganze Serie Out.20 berechnet.

EILLIEFERUNGEN: Für die Bearbeitung von Bestellungen innerhalb von 24 Stunden und maximal 2 Artikel wird ein pauschaler Aufschlag von 30 € netto berechnet.

VERPACKUNGEN

VERPACKUNGSGEBÜHR:

Die Kosten für Sonderverpackungen werden gemäß der zusammenfassenden Tabelle berechnet.

RÜCKGABE VON VERPACKUNGEN: Eine Rückgabe und Gutschrift von Verpackungen der Formate 160x320 und 120x280 ist möglich, sofern sie in einem guten Zustand sind. Für Verpackungen, die nicht wiederverwendbar oder auf kleinere Formate rückführbar sind, wird nichts anerkannt.

ОБЩИЕ УСЛОВИЯ ПРОДАЖИ

- **ПОДТВЕРЖДЕНИЕ** - Поступившие к нам заказы действительны только после нашего письменного подтверждения.
- **ПОСТАВКА** - Поставка материала считается выполненной в момент окончания погрузки на наших складах. Заказчик несет все риски, связанные с транспортировкой, включая недостачу, поломку, порчу и нарушение целостности упаковки, также если на продукцию установлена цена франко-порт, FOB или C&F. Соглашения с экспедиторами всегда заключаются от имени и за счет Заказчика, который с момента заключения соглашения утверждает и принимает проделанную работу.
- **СРОКИ ПОСТАВКИ** - Сроки поставки имеют ориентировочный характер, возможная задержка поставки, ее приостановка, частичное или полное прекращение не дают права на возмещение убытков или компенсацию за ущерб.
- **ПРЕДЪЯВЛЕНИЕ ПРЕТЕНЗИЙ** - Гарантия на товар распространяется только и исключительно на первосортный материал с допусаемым отклонением приблизительно на 5%. Различия в оттенках не будут считаться дефектом материала. Возможные претензии в отношении качества, типа материала должны быть предъявлены в течение 8 дней с даты поставки. Покупатель обязуется предоставить признанные им дефектными партии товара для проверки обоснованности претензии; в любом случае, после укладки материала мы не несем никакой ответственности. Возможные выявленные или подтвержденные недостатки или дефекты качества товара, при условии, что покупатель заявил о них в течение установленных законом сроков, дают покупателю право только на замену дефектного материала, которая осуществляется после возврата дефектного товара и на основании акта о возврате товара, составленного в письменной форме, при этом категорически исключается отказ от договора или его расторжение, а также какое-либо возмещение убытков.
- **РАЗМЕРЫ И ОТТЕНКИ** - Наши материалы относятся к продуктам, которые подвергаются обжигу при высокой температуре, поэтому заявленные и реальные размеры поставленных изделий могут отличаться. Это касается и различий в оттенках изделия из одной и той же партии. В связи с этим размеры и оттенки не могут быть предметом рекламации со стороны заказчика.
- **УПАКОВКА И КОЛИЧЕСТВО** - Перевозчик должен проконтролировать груз по количеству и целостности упаковки при приемке товара. Перевозчик, подписывая Сопроводительную Накладную, несет ответственность за сохранность материала и за его количество. В случае обнаружения повреждений и недостачи возможные претензии о возмещении ущерба за понесенные убытки покупатель должен предъявлять перевозчику.
- **ВОЗВРАТ ТОВАРА** - Покупатель не может ни на каком основании осуществлять возврат товара без нашего предварительного письменного согласия. Все расходы будут отнесены на счет Заказчика.
- **АННУЛИРОВАНИЕ ЗАКАЗА** - Отмена заказа не будет приниматься, если материал был уже изготовлен, или если уже было начато его производство, а тем более, если уже была произведена отправка. В любом случае, при отмене заказа Заказчик будет обязан произвести оплату всей поставки. Если отмена заказа будет возможна, Клиент должен будет возместить все расходы, понесенные производителем до момента отмены.
- **ЦЕНЫ** - Цены, указанные в наших прайс-листах, имеют ориентировочный характер. Мы оставляем за собой право изменить цены перед принятием заказа
- **ПЛАТЕЖИ** - Оплата товара должна производиться только прямым платежом. Задержка более чем на 10 дней каждого причитающегося платежа или отсутствие покрытия в срок векселя, который был передан, уступлен или выставлен заказчиком, является состоянием неплатежеспособности. В таком случае мы оставляем за собой право приостановить поставку, отменить все текущие отношения, а также немедленно потребовать полной выплаты каждой задолженности и обращаться по этому поводу в суд, в исполнительном или предупредительном порядке, а также с требованием возмещения ущерба; в любом случае, по истечении 10 дней с даты причитающегося платежа, мы имеем право без предупреждения выписать переводный вексель на предъявителя с оплатой издержек. Кроме того, на просроченную задолженность начисляются проценты по неустойке по текущей процентной ставке 5 % годовых.
- **РАСПАКОВКА КОРОБОК** - Продажа товара осуществляется только целыми заводскими коробками.
- **ПРАВО УДЕРЖАНИЯ ТОВАРА** - товар остается нашей собственностью до момента полной оплаты поставки даже в случае, если была произведена отправка, и был выставлен счет-фактура также в случае передачи или продажи товара третьим лицам.
- **КОМПЕТЕНТНЫЙ СУД** - Рассмотрение любых споров будет находиться в исключительной компетенции Суда г. Модены.

УСЛУГИ ЛОГИСТИКИ

ОТМЕНА ЗАКАЗОВ: за разрешенную отмену заказов на материалы, уже поставленные на наш склад, а также за разрешенный возврат, будет взиматься сумма в размере 15% от налогооблагаемой базы с минимальным фиксированным размером в 50 € в счет возмещения транспортных расходов и пересортировки.

ЗАКАЗЫ НА МАЛЫЕ КОЛИЧЕСТВА: за заказы на фоновую плитку, ступени или плитусы в общем количестве менее 5 упаковок будет взиматься плата за упаковку и перемещение на сумму 20 €

НЕПОЛНЫЙ ПОДДОН: за заказы, метраж которых меньше одного полного поддона, будет взиматься наценка в размере 1,80 €/м2 за форматы до 120x120 включительно и 3,00 €/м2 за форматы 120x280, 160x320 и всю серию Out.20.

СРОЧНЫЕ ПОСТАВКИ: за подготовку заказов в течение 24 часов, максимум на 2 артикула, будет взиматься чистая фиксированная наценка в размере 30 €.

УПАКОВКУ

ПЛАТА ЗА УПАКОВКУ:










За специальную упаковку будет взиматься плата, указанная в сводной таблице.

ВОЗВРАТ: Упаковка для форматов 160x320

и 120x280 может быть возвращена и взаимозачтена, если она возвращается в хорошем состоянии.

Не возмещается плата за упаковку, находящуюся в непригодном состоянии или же для форматов меньших размеров.

IMBALLI PACKAGING GRES PORCELLANATO PORCELAIN TILES

F.to nominale Nominal size	Finitura Finish	▼ ▲	F.to reale (mm) Work size (mm)	Imballo Packing	Pz/Scat. Pcs/Box	Mq/Scat. Sqm/Box	Kg/Scat. Kg/Box	Scat./Imb. Box/Pack.	Pz Totali Pcs Total	Mq totali Sqm total	Kg Imb. Kg Packing	Kg Totali Kg Total	Prezzo Imb. Packing price	Dimens. Imballo Packing sizes
160x320 64"x128"	rett	6	1596,5x3195	Cassa Crate	-	-	-	-	15	76,80	139	1.253	€ 220,00	 P. 174 L. 345 H. 27,5
				Cavalletto container Container Rack pallet	-	-	-	-	36	184,32	180	2.853	€ 335,00	 P. 75 L. 330 H. 201
120x280 48"x112"	rett	6	1194x2800	Cassa Crate	-	-	-	-	20	67,20	95	1.070	€ 150,00	 P. 144 L. 291 H. 34
				Cavalletto Rack pallet	-	-	-	-	36	121,00	120	1.874	€ 200,00	 P. 75 L. 284 H. 147,5
80x160 32"x64"	rett.	8,5	797,25x1596,5	Cavalletto Rack pallet	2	2,56	51,20	22	44	56,32	70	1.196	€ 120,00	 P. 75 L. 168 H. 109
				Pallet con sponde Pallet with sides	2	2,56	51,20	22	44	56,32	40	1.166	€ 70,00	 P. 99 L. 162 H. 70
26x200 10"x80"	rett	7	264,4x2000	Cavalletto Rack pallet	5	2,60	45,50	16	80	41,60	50	778	€ 60,00	 P. 75 L. 50 H. 207
26,5x180 10,6"x72"	rett	8,5	264,7x1198	Pallet con sponde Pallet with sides	3	1,43	28,60	42	126	60,10	50	1.251	€ 60,00	 P. 184 L. 91 H. 54
30x180 12"x72"	rett	20	300x1800	pallet	1	0,54	26,00	48	48	25,92	20	1.268	-	
40x170 16"x68"	rett.	8,5	400x1700	pallet	2	1,36	27,00	32	64	43,52	20	884	-	
20x170 8"x68"	rett.	8,5	199x1700	pallet	4	1,36	27,00	36	144	48,96	20	992	-	
120x120 48"x48"	rett.	8,5	1194x1194	Pallet con sponde Pallet with sides	2	2,88	57,60	18	36	51,84	40	1.077	€ 40,00	 P. 122 L. 143 H. 70
60x120 24"x48"	rett.	8,5	596x1194	pallet	2	1,44	28,80	30	60	43,20	20	884	-	
60x120 mix sizes (interno 9)	rett.	8,5	596x1194	pallet	2	1,44	28,80	26	52	37,44	20	769	-	
60x120 mix floor 24"x48" (unika)	rett.	8,5	-	pallet	2	1,44	28,80	24	48	34,56	20	711	-	
60x120 24"x48"	rett.	20	596x1197	pallet	1	0,72	32,40	30	30	21,60	20	992	-	
60x120 (poetry stone) 24"x48"	rett.	20	595,3x1195,5	pallet	1	0,72	32,40	30	30	21,60	20	992	-	
40x120 16"x48"	rett.	6	397,62x1194	pallet	4	1,92	28,00	24	96	46,08	20	692	-	
30x120 12"x48"	rett.	8,5	297x1194	pallet	4	1,44	28,80	36	144	51,84	20	1.057	-	
30x120 12"x48"	rett.	20	295x1200	pallet	2	0,72	32,40	32	64	23,04	20	1.057	-	
30x120 (poetry wood) 12"x48"	rett.	20	296x1195,5	pallet	2	0,72	32,40	36	72	25,92	20	1.186	-	
30x120 12"x48"	rett.	30	300x1200	pallet	1	0,36	25,02	44	44	15,84	20	1.120	-	
20x120 8"x48"	rett.	8,5	199x1194	pallet	6	1,44	28,80	36	216	51,84	20	1.057	-	
90x90 36"x36"	rett.	8,5	895x895	pallet	2	1,62	32,40	22	44	35,64	20	733	-	
90x90 36"x36"	rett.	20	896x896	pallet	1	0,81	36,50	30	30	24,30	20	1.115	-	
90x90 36"x36"	rett.	30	900x900	pallet	1	0,81	56,30	20	20	16,20	20	1.146	-	
80x80 (interno9,alpes) 32"x32"	rett.	8,5	797,25x797,25	pallet	2	1,28	25,60	44	88	56,32	20	1.146	-	

IMBALLI PACKAGING GRES PORCELLANATO PORCELAIN TILES

F.to nominale Nominal size	Finitura Finish	F.to reale (mm) Work size (mm)	Imballo Packing	Pz/Scat. Pcs/Box	Mq/Scat. Sqm/Box	Kg/Scat. Kg/Box	Scat./Imb. Box/Pack.	Pz Totali Pcs Total	Mq totali Sqm total	Kg Imb. Kg Packing	Kg Totali Kg Total	Prezzo Imb. Packing price	Dimens. Imballo Packing sizes
80x80 (Downtown/Docks) rett. 32"x32"		800x800	pallet	2	1,28	25,60	50	100	64,00	20	1.300	-	
60x90 24"x36"	rett.	600x900	pallet	2	1,08	52,00	24	48	25,92	20	1.268	-	
60x80 mix wall (unika)	rett.	-	pallet	2	0,96	19,20	54	108	51,84	20	1.057	-	
40x80 16"x32"	rett.	400x800	pallet	3	0,96	19,20	30	90	28,80	20	596	-	
20x80 8"x32"	rett.	199x800	pallet	8	1,28	25,60	42	336	53,76	20	1.095	-	
20x80 french 8"x32" pattern	rett.	199x800	pallet	6	0,82	16,40	36	216	29,52	20	610	-	
13,5x80 5,3"x32"	rett.	132x800	pallet	10	1,08	21,60	40	400	43,20	20	884	-	
60x60 24"x24"	nat.	-	pallet	3	1,08	21,60	40	120	43,20	20	884	-	
60x60 24"x24"	rett.	596x596	pallet	3	1,08	21,60	40	120	43,20	20	884	-	
60,4x60,4 (level) 24"x24"	nat.	-	pallet	4	1,46	29,20	32	128	46,72	20	954	-	
60x60 (level) 24"x24"	rett.	595x595	pallet	4	1,44	28,80	32	128	46,08	20	942	-	
30x60,4 (level) 12"x24"	nat.	-	pallet	7	1,27	25,40	40	280	50,80	20	1.036	-	
30x60 12"x24"	nat.	-	pallet	6	1,08	21,60	40	240	43,20	20	884	-	
30x60 12"x24"	rett.	297x596	pallet	6	1,08	21,60	40	240	43,20	20	884	-	
30x60 (level) 12"x24"	rett.	296x595	pallet	7	1,26	25,20	40	280	50,40	20	1.028	-	
30x60 mix sizes 12"x24"	rett.	297x596	pallet	6	1,08	21,60	40	240	43,20	20	884	-	
50x50 20"x20"	nat.	-	pallet	6	1,50	30,00	24	144	36,00	20	740	-	
33,3x33,3 (petraia) 13"x13"	nat.	-	pallet	11	1,22	24,40	48	528	58,56	20	1.191	-	
16,65x33,3 6,5"x13"	nat.	-	pallet	11	0,61	12,20	88	968	53,68	20	1.094	-	
20x40 8"x16"	nat.	-	pallet	15	1,20	24,00	64	960	76,80	20	1.556	-	
11,5x23 4,6"x9,2"	nat.	-	pallet	16	0,43	8,60	76	1216	32,68	20	674	-	

ABKSTONE

F.to nominale Nominal size	Finitura Finish	F.to reale (mm) Work size (mm)	Imballo Packing	Lastre/Imballo	Mq totali Sqm total	Kg/lastra Kg/slab	Kg Imb. Kg Packing	Kg Totali Kg Total	Prezzo Imb. Packing price
163,5x323 nat. / lux		1635x3230	Cassa Crate	5	25,60	246	139	1.369	€ 220,00
163,5x323 nat. / lux		1635x3230	Cavalletto container legno A - frame Container Rack pallet wood A - frame	12 *10	61,44 51,20	246	180	3.132 2.640	€ 335,00
163,5x323 nat. / lux		1635x3230	Cavalletto container metallo A - frame Container Rack pallet metal A - frame	12 *10	61,44 51,20	246	180	3.132 2.640	€ 515,00
163,5x323 nat. / lux		1635x3230	Legaccio Bundle	12	61,44	246	60	3.012	€ 240,00
163,5x323 nat.		1635x3230	Cassa Crate	10	51,20	149	139	1.629	€ 220,00
163,5x323 lux		1635x3230	Cassa Crate	9	46,08	149	139	1.480	€ 220,00
163,5x323 nat. / lux		1635x3230	Cavalletto container legno A - frame Container Rack pallet wood A - frame	22 *18	112,64 92,16	149	180	3.458 2.862	€ 335,00
163,5x323 nat. / lux		1635x3230	Cavalletto container metallo A - frame Container Rack pallet metal A - frame	22 *18	112,64 92,16	149	180	3.458 2.862	€ 515,00
163,5x323 nat. / lux		1635x3230	Legaccio Bundle	18	92,16	149	60	2.742	€ 210,00
163,5x323 nat. / lux		1635x3230	Cassa Crate	15	76,80	75	139	1.264	€ 220,00
163,5x323 nat. / lux		1635x3230	Cavalletto container legno A - frame Container Rack pallet wood A - frame	36	184,32	75	180	2.880	€ 335,00
163,5x323 nat. / lux		1635x3230	Cavalletto container metallo A - frame Container Rack pallet metal A - frame	36	184,32	75	180	2.880	€ 515,00
163,5x323 nat. / lux		1635x3230	Legaccio Bundle	27	138,24	75	60	2.085	€ 240,00

* I cavalletti per carico su container prevedono 18 lastre in 12 mm anziché 22 e 10 lastre in 20 mm anziché 12.

* A Frame for container loading contains 18 slabs in 12 mm thickness and not 22, 10 slabs in 20 mm thickness and not 12.

ABK garantisce una superficie utile pari a 1635x3230 mm, la fatturazione invece è calcolata sulla base del formato 1600x3200 mm.

Su richiesta, le lastre in 6 e 12 mm di ABK possono essere rinforzate strutturalmente con una stuoia in fibra di vetro applicata sul retro con apposito collante.

L'applicazione della stuoia prevede una maggiorazione di € 9,00 al mq sul prezzo netto della lastra.

ABK guarantees a useful surface area of 1635x3230 mm whereas billing is calculated on the basis of a 1600x3200 mm size.

On request, the 6 and 12 mm slabs from ABK can be reinforced with fiberglass matting applied to the rear surface using a special adhesive.

The fiberglass matting application involves a 9,00 € per sqm increase on the slab's net price.

Su richiesta, le lastre ABKSTONE possono essere rettificate nella dimensione di 1596,5x3195 mm con una maggiorazione di 6,00 € /mq.

On request, ABKSTONE slabs can be reticified size 1596,5x3195 mm with a 6,00 € per sqm supplement.

DECOR & WALL

F.to nominale Nominal size	Finitura Finish	F.to reale (mm) Work size (mm)	Imballo Packing	Pz/Scat. Pcs/Box	Mq/Scat. Sqm/Box	Kg/Scat. Kg/Box	Scat./Imb. Box/Packing	Pz Totali Pcs Total	Mq totali Sqm total	Kg Imb. Kg Packing	Kg Totali Kg Total	Prezzo Imb. Packing price
60x120 24"x48"	rett.	596x1194	pallet	2	1,44	20,00	35	70	50,40	20	720	-
60x120 (do up 24"x48" STREET)	rett.	596x1194	pallet	2	1,44	24,00	30	60	43,20	20	740	-
60x120 (wide&style mini tinte unite)	rett.	596x1194	pallet	2	1,44	20,00	40	80	57,60	20	820	-
60x120 (wide&style mini dec. gres porcellanato)	rett.	596x1194	pallet	2	1,44	24,00	32	64	46,08	20	788	-
30x120 12"x48"	rett.	297x1194	pallet	4	1,44	20,00	42	168	60,48	20	868	-
40x120 16"x48"	rett.	400x1194	pallet	4	1,92	23,00	24	96	46,08	20	572	-
20x20 (play/poetry decor)	nat.	8,5	-	26	1,04	19,00	36	936	37,44	20	704	-
7,5x30 (crossroad 2,8"x11,2" brick)	nat.	8	-	22	0,50	7,50	96	2112	48,00	20	740	-

L'unità minima di vendita per tutti gli articoli (fondi, decori e pezzi speciali) è la scatola completa. I dati relativi agli imballi sono aggiornati al momento della stampa del catalogo e pertanto possono subire variazioni nel corso del tempo. Pezzi speciali e decori per effetto delle lavorazioni, possono presentare variazioni di tonalità.

The minimum sales quantity for all items (plain tiles, decorations and special trims) is one full box. Data referring to packaging have been update at time of printing; the actual data may be slightly different. Due to working process special trims and decors, may show variation in tonality.

Le caratteristiche di superficie e le tonalità dei prodotti ceramici illustrati in questo catalogo sono da ritenersi puramente indicative. Optical features and color shades of ceramic materials illustrated in this catalogue are to be regarded as mere indications.



Marketing ABK Group
Direfarecreare.it

Brand of ABK Group Industrie Ceramiche s.p.a. - via S.Lorenzo N.24/a - 41034 Finale Emilia - Modena Italy
tel. 0535 761311 - fax 0535 761320/92800/761351

www.abk.it
#abkemozioni

ABK