

GENERAL CATALOGUE BY REALONDA

Contenidos / Contents / Contenu

Índice alfabético / Alphabetical index / Index alphabétique 04-05
Índice por formato / Size index / Index formats 06-07
Índice por tipología / Typology index / Index par typologie 08-09
Simbología / Symbology / Symbologie 10-11
Soluciones para toda la vivienda / Solutions for the whole house / Des solutions pour toute la maison 12-13
Diseño emocional / Emotional design / Conception émotionnelle 14-15
Eco philosophy 16-17
Sistema industrial 4.0 / Industry system 4.0 / Système industrielle 4.0 18-19
Porcelánico · Porcelánico modular · Pasta roja / Porcelain tiles · Modular porcelain tiles · Red body / Grès cérame · Grés cérame multiformat
Grès 20-465
Certificados internacionales / International standards / Certificats internationaux 466-467
Smartgrip 468-469
Hi-thick 1.4 470-471
Instrucciones de rejuntado / Grouting instructions / Instructions pour le jointoiment 472-473
Atrévete con estos colores / Dare with these colors / Osez avec ces couleurs 474-475
Activ 476-477
Serie modular · Modularidad Diamond · Modularidades propuestas 15x45 & 44x44 / Modular series · Diamond Modularity · Proposed modularities 15x45 & 44x44 / Série modulaire · Modularité Diamond · Modularités proposées 15x45 & 44x44 478-483
Instrucciones de colocación / Installations instructions / Instructions d'installation 484-489
Características técnicas / Technical characteristics / Caractéristiques techniques 490-499



Encuéntranos a un click



Índice alfabético / Alphabetical index / Index alphabétique

A

Agra 48-51
Amalfi 246-247
Amsterdam 248-251
Andalusí 52-53
Andes 252-253 / 364-365
Antigua 120-123
Antique 124-127
Aquarelle 128-129
Aranjuez 226-227
Ardennes 414
Argos 90-91
Argos Matte 92-93 / 254-255
Arkansas 366-367
Arlet 94-95 / 415
Asti 172-173
Atelier 96-97
Atobon 256-257
Avalon 174-175

B

Baeza 258-259
Bali 130-131 / 421
Bamboo 448-449
Barcelona 196-199
Bari 132-135
Blue Stone 416
Bolzano 274-275
Borgogna White 422-423

C

Calacatta Gold 450-451
Calacatta Gold Hexagon 54-55
Calacatta Viola 260-261
Canterbury 136-137
Canyon 424-425
Capri 262-263
Carnaby 56-57
Carnival 112-113
Chess 176-179
Circle 26-29
Coda 322-323
Confeti 98-99
Córdoba 180-181
Craft 58-61
Crescent 264-267
Cuzco 42-47

D

Dakhla 324-325
Damasco 100-101
Delta 138-139
Deva 426-427
Diamond City 230-231
Diamond Pallet 232-235
Diamond Statuario 236-237
Diamond Timber 238-243
Diamond Waves 244-245
Dolomite 102-103
Donegal 62-63
Driftwood 326-327
Dukkan 428-429

E

Eclipse 140-143
Elazig 48-51
Erebor 430-431
Esla 432-433

F

Fez 196-199
Filita 434-435
Firenze 210-211
Fluted 452-455
Fresco 114-115

G

Gaia 268-269
Gatsby 182-183
Grazia 64-65

H

Hanoi 144-151
Harlem 270-271
Harz Steel 417
Havana 196-199
Hex 300-301
Hex Zellige 302-303

I

Iguazu 292-295

J

Jewel 272-273

K

Kerala 66-67
Kilim 184-185
Kimono 186-187

L

Lancaster 68-73
Leaf 188-189
Leeds 152-153
Lens 154-157
Loire 158-159
Luxor 328-329

M

Malmoe 74-75
Manhattan 330-333
Marlstone 296-299
Marrakech 190-193
Medes 194-195
Meknes 258-259
Metz 436-437
Metz Ivory 420
Modular Antiga 372-373
Modular Borgogna Stone 374-383
Modular Denali Beige 386-387
Modular Denali Charcoal 390-391
Modular Denali White 388-389
Modular Dust 392-395
Modular Esla 396-397
Modular Filita 398-399
Modular Houston 400-401
Modular Manchester 384-385
Modular Metz Beige 402-403
Modular Metz Ivory 404-405
Modular Pórfido 406-407
Modular Quartz 408-409
Modular Slate Indian 410-411
Modular Venato 412-413
Multisize Pallet 334-335
Muse 336-337
Muse Hex 304-305
Muse Lis 160-161

N

Nador 274-275
Nebraska 368-369
Niágara 338-339
Norfolk 196-199

O

Oasis 76-79
Occitane 162-163
Ontario 340-343
Opal 80-81
Orly 200-203
Osaka 82-83
Oxford 168-171

P

Parma 104-105 / 116-117
Patchwork 204-205
Pattern 164-165
Penny 20-25
Petra 344-345
Phuket 438-439
Pietra 346-347
Pietra Antica 106-107
Pórfido Terra 418-419
Portofino 276-279
Provenza 206-207

R

Rhombus 306-309
Rialto 208-209
Ribera 348-351
Riga 228-229
Rioja 352-353

S

Scale 30-31
Scale Boho 32-33
Scale Gloss 34-35
Scale Shell 36-37
Scale Slate 38-39
Scale Stone 40-41
Sella 440-441
Sequoia 456-459
Sequoia Hex 310-311
Siena 210-211
Skyros 212-215
Slate Indian 442-443
Star 224-225
Stonehenge 460-465
Stonehenge Hex 312-313
Stones 354-357
Sukabumi 444-445

T

Tangram Wood 216-217
Teiki 358-359
Terra Star 274-275
Tetuán 218-219 / 360-363
Thassos 108-109
Tin Tile 220-221
Travertino 102-103
Trevi 222-223
Triangle 314-317
Triangle Craft 318-319
Triangle Parma 320-321
Tumpak 280-281

U

Urban 282-283
Utah 370-371

V

Venato 48-51
Venice 118-119
Venus 84-87
Verona 102-103
Vessel 110-111

W

Waterworld 284-285

Y

Yosemite 446-447

Z

Zaire 88-89
Zellige 166-167
Zilij 286-291

Índice por formato / Size index / Index formats

● **31x31 / 12"x12"**
Penny 20-25

● **30,9x30,9 / 12"x12"**
Circle 26-29

● **30,7x30,7 / 12"x12"**
Scale 30-31
Scale Boho 32-33
Scale Gloss 34-35
Scale Shell 36-37
Scale Slate 38-39
Scale Stone 40-41

● **28,5x33 / 11"x13"**
Agra 48-51
Andalusí 52-53
Calacatta Gold Hexagon 54-55
Carnaby 56-57
Craft 58-61
Cuzco 42-47
Donegal 62-63
Elazig 48-51
Grazia 64-65
Kerala 66-67
Lancaster 68-73
Malmoe 74-75
Oasis 76-79
Opal 80-81
Osaka 82-83
Venato 48-51
Venus 84-87
Zaire 88-89

● **56x48,5 / 22"x19,9"**
Argos 90-91
Argos Matte 92-93
Arlet 94-95
Atelier 96-97
Confeti 98-99
Damasco 100-101
Dolomite 102-103
Parma 104-105
Pietra Antica 106-107
Thassos 108-109
Travertino 102-103
Verona 102-103
Vessel 110-111

● **32,9x32,9 / 13"x13"**
Carnival 112-113
Fresco 114-115
Parma 116-117
Venice 118-119

● **33x33 / 13"x13"**
Antigua 120-123
Antique 124-127
Aquarelle 128-129
Bali 130-131
Bari 132-135
Canterbury 136-137
Delta 138-139
Eclipse 140-143
Hanoi 144-151
Leeds 152-153
Lens 154-157
Loire 158-159
Muse Lis 160-161
Occitane 162-163
Pattern 164-165
Zellige 166-167

● **33,3x33,3 / 13"x13"**
Oxford 168-171

● **44x44 / 17"x17"**
Asti 172-173
Avalon 174-175
Barcelona 196-199
Chess 176-179
Córdoba 180-181
Fez 196-199
Firenze 210-211
Gatsby 182-183
Havana 196-199
Kilim 184-185
Kimono 186-187
Leaf 188-189
Marrakech 190-193
Medes 194-195
Norfolk 196-199
Orly 200-203
Patchwork 204-205
Provenza 206-207
Rialto 208-209
Siena 210-211

Skyros 212-215
Star 224-225
Tangram Wood 216-217
Tetuán 218-219
Tin Tile 220-221
Trevi 222-223

● **45x45 / 18"x18"**
Aranjuez 226-227
Riga 228-229

● **70x40 / 27,5"x16"**
Diamond City 230-231
Diamond Pallet 232-235
Diamond Statuario 236-237
Diamond Timber 238-243
Diamond Waves 244-245

● **15x45 / 6"x18"**
Amalfi 246-247
Amsterdam 248-251
Andes 252-253
Argos Matte 254-255
Atobon 256-257
Baeza 258-259
Bolzano 274-275
Calacatta Viola 260-261
Capri 262-263
Crescent 264-267
Gaia 268-269
Harlem 270-271
Jewel 272-273
Meknes 258-259
Nador 274-275
Portofino 276-279
Terra Star 274-275
Tumpak 280-281
Urban 282-283
Waterworld 284-285
Zilij 286-291

● **21x63 / 8"x25"**
Iguazu 292-295
Marlstone 296-299

● **26,5x51 / 10"x20"**
Hex 300-301
Hex Zellige 302-303
Muse Hex 304-305
Rhombus 306-309
Sequoia Hex 310-311
Stonehenge Hex 312-313

● **48,5x28 / 19"x11"**
Triangle 314-317
Triangle Craft 318-319
Triangle Parma 320-321

● **31x56 / 12"x22"**
Coda 322-323
Dakhla 324-325
Driftwood 326-327
Luxor 328-329
Manhattan 330-333
Multisize Pallet 334-335
Muse 336-337
Niágara 338-339
Ontario 340-343
Petra 344-345
Pietra 346-347
Ribera 348-351
Rioja 352-353
Stones 354-357
Teiki 358-359
Tetuán 360-363

● **40x62 / 16"x24"**
Andes 364-365
Arkansas 366-367
Nebraska 368-369
Utah 370-371

● **44x66 / 17"x26"**
Ardennes 414
Arlet 415
Bali 421
Blue Stone 416
Borgogna White 422-423
Canyon 424-425
Deva 426-427

Dukkan 428-429
Erebor 430-431
Esla 432-433
Filita 434-435
Harz Steel 417
Metz 436-437
Metz Ivory 420
Modular Antiga 372-373
Modular Borgogna Stone 374-383
Modular Manchester 384-385
Modular Denali Beige 386-387
Modular Denali White 388-389
Modular Denali Charcoal 390-391
Modular Dust 392-395
Modular Esla 396-397
Modular Filita 398-399
Modular Houston 400-401
Modular Metz Beige 402-403
Modular Metz Ivory 404-405
Modular Pórfido 406-407
Modular Quartz 408-409
Modular Slate Indian 410-411
Modular Venato 412-413
Phuket 438-439
Pórfido Terra 418-419
Sella 440-441
Slate Indian 442-443
Sukabumi 444-445
Yosemite 446-447

● **40x120 / 16"x48"**
Bamboo 448-449
Calacatta Gold 450-451
Fluted 452-455
Sequoia 456-459
Stonehenge 460-465

● *porcelánico
porcelain tile
grès Cerame*

● *pasta roja
red body
pâte rouge*

Índice por tipología / Typology index / Index par typologie

Árabe / Arabic / Arabe

Andalusí 52-53
Dakhla 324-325
Marrakech 190-193

Arte / Art / Art

Kilim 184-185
Leaf 188-189
Oasis 76-79

Barro / Cotto / Boue

Antigua 120-123
Aranjuez 226-227
Bari 132-135
Craft 58-61
Donegal 62-63
Gaia 268-269
Lancaster 68-73
Parma 104-105 / 116-117
Portofino 276-279
Provenza 206-207
Terra Star 274-275
Tetuán 218-219 / 360-363
Triangle Parma 104-105

Black & White

Antique 124-127
Argos 90-91
Argos Matte 254-255 / 92-93
Hanoi 144-151
Malmoe 74-75
Modular Borgogna Stone 374-383
Ontario 340-343
Orly 200-203

Brick

Amsterdam 248-251
Harlem 270-271
Manhattan 330-333
Rioja 352-353

Cemento / Concrete / Ciment

Atelier 96-97
Atobon 256-257
Carnival 112-113
Confeti 98-99
Damasco 100-101
Diamond City 230-231
Triangle Craft 318-319

Color / Colour / Couleur

Aquarelle 128-129
Capri 262-263
Craft 58-61

Hex 300-301
Hex Zellige 302-303
Lens 154-157
Occitane 162-163
Opal 80-81
Rhombus 306-309
Urban 282-283
Waterworld 284-285
Zellige 166-167
Zlilij 286-291

Hidráulico / Hydraulic / Hydraulique

Asti 172-173
Baeza 258-259
Barcelona 196-199
Bolzano 274-275
Canterbury 136-137
Carnaby 56-57
Fez 196-199
Fresco 114-115
Grazia 64-65
Hanoi 144-151
Havana 196-199
Kerala 66-67
Kimono 186-187
Leeds 152-153
Loire 158-159
Malmoe 74-75
Medes 194-195
Meknes 258-259
Nador 274-275
Norfolk 196-199
Osaka 82-83
Oxford 168-171
Patchwork 204-205
Star 224-225
Skyros 212-215
Venice 118-119
Venus 84-87

Madera / Wood / Bois

Bamboo 448-449
Diamond City 230-231
Diamond Pallet 232-235
Diamond Timber 238-243
Driftwood 326-327
Fluted 452-455
Multisize Pallet 334-335
Pattern 164-165 Wood
Sequoia 456-459
Sequoia Hex 310-311
Tangram Wood 216-217

Mármol / Marble / Marbre

Agra 48-51
Avalon 174-175
Calacatta Gold 450-451
Calacatta Gold Hexagon 54-55
Calacatta Viola 260-261
Chess 176-179
Diamond Statuario 236-237
Dolomite 102-103
Elazig 48-51
Firenze 210-211
Gatsby 182-183
Lancaster 68-73
Lens 154-157
Modular Venato 42-45
Siena 210-211
Thassos 108-109
Travertino 102-103
Venato 48-51
Verona 102-103
Zaire 88-89

Metal / Metal / Métal

Diamond Waves 244-245
Lens 154-157
Luxor 328-329
Tin Tile 220-221
Vessel 110-111

Mosaico / Mosaic / Mosaïque

Circle 26-29
Penny 20-25

Piedra / Stone / Pierr

Amalfi 246-247
Amsterdam 248-251
Andes 252-253 / 364-365
Ardenes 414
Arkansas 366-367
Arlet 94-95 / 415
Bali 130-131
Blue stone 416
Borgogna White 422-423
Canyon 424-425
Coda 322-323
Córdoba 180-181
Cuzco 42-47
Deva 426-427
Dukkan 428-429
Erebor 430-431
Esla 432-433
Filita 434-435

Harz Steel 417
Iguazu 292-295
Lancaster 68-73
Loire 158-159
Marlstone 296-299
Metz 436-437
Metz Ivory 420
Modular Antiga 372-373
Modular Borgogna Stone 374-383
Modular Denali Beige 386-387
Modular Denali Charcoal 390-391
Modular Denali White 388-389
Modular Dust 392-395
Modular Esla 396-397
Modular Filita 398-399
Modular Houston 400-401
Modular Manchester 384-385
Modular Metz Ivory 404-405
Modular Metz Beige 402-403
Modular Pórfido 406-407
Modular Quartz 408-409
Modular Slate Indian 410-411
Muse 336-337
Muse Hex 304-305
Muse Lis 160-161
Nebraska 368-369
Niágara 338-339
Ontario 340-343
Orly 200-203
Petra 344-345
Phuket 438-439
Pietra 346-347
Pietra Antica 106-107
Pórfido Terra 418-419
Rialto 208-209
Ribera 348-351
Scale Slate 38-39
Scale Stone 40-41
Sella 440-441
Slate Indian 442-443
Stonehenge
Stonehenge Hex 312-313
Stones 354-357
Sukabumi 444-445
Teiki 358-359
Trevi 222-223
Tumpak 280-281
Utah 370-371
Yosemite 446-447

Textura / Texture / Texture

Riga 228-229
Scale 30-31
Scale Boho 32-33
Scale Gloss 34-35
Scale Shell 36-37
Scale Slate 38-39
Scale Stone 40-41

Volumen / Volume / Volume




































Crescent 264-267
Delta 138-139
Eclipse 140-143
Jewel 272-273
Luxor 328-329
Pattern 164-165
Scale Shell 36-37
Zlilij 286-291

Simbología / Symbology / Symbologie

Realonda

Catálogo general

2025-26

 pavimento floor tile pavement	 revestimiento wall tile revêtement	 antihielo frost resistance antigel	 interlocking
 interior indoor intérieur	 exterior outdoor extérieur	 mate matte matt	 brillo gloss brillant
 satinado satin satiné	 efecto metal metal effect effet métallique	 mate detalles metálicos matte with metallic details mat avec détails métalliques	 mate detalles en brillo matte with gloss details mat avec détails brillants
 V1 V1 destonificado uniforme V1 uniform shade variation V1 uniforme effet dévalé	 V2 V2 destonificado ligero V2 slight shade variation V2 légère effet dévalé	 V3 V3 destonificado moderado V3 moderate shade variation V3 modérée effet dévalé	 V4 V4 destonificado considerable V4 substantial shade variation V4 substantielle effet dévalé
 rectificado rectified rectifié	 tecnología 3d 3d technology technologie 3d	 distintos relieves different reliefs différents reliefs	 máximo relieve maximum relief reliefs maximaux
 digital grit	 digital glaze	 diseños diferentes different designs conceptions différents	 destonificado shade variations effet Dévalé
 9 mm espesor 9 mm thickness 9 mm épaisseur 9 mm	 14 mm espesor 14 mm thickness 14 mm épaisseur 14 mm	 rejuntado interior pieza internal grouting piece jointoiement interne de la pièce	 smartgrip
 junta mínima recomendada recommended minimum joint joint minimum recommandé	 nº de gráficas distintas nº of different graphs nº de graphiques différents	 R10 R 10	 R11 R 11
 R12 R 12	 antideslizante clase II antislip class II antidérapant classe II Class II	 antideslizante clase III antislip class III antidérapant classe III Class III	 activ
 porcelánico porcelain tile grés cérame	 pasta roja red body pâte rouge	 junta coloreada. Color de junta sugerida coloured grout. Suggested grout colour joint coloré. Couleur de joint suggérée	

ES. La empresa Realonda S.A. se reserva el derecho de anular y modificar, total o parcialmente, cualquiera de los modelos, colores, formatos, referencias y especificaciones técnicas contenidas en este catálogo en beneficio del producto y del cliente. Las informaciones y datos que aparecen en este catálogo fueron recogidos hasta su edición en Febrero 2025. Debido a los procesos de impresión, los colores de las piezas y los ambientes que aparecen en este catálogo son orientativos, nunca exactos.

EN. The company Realonda S.A. reserves the right to cancel or modify, fully or partially, any of the models, colours, sizes, references and technical specifications found within this catalogue, in order to improve the product to the benefit of the customer. The information & details which appear in this catalogue were compiled up to its edition in February 2025. Due to the printing processes, the colours of the individual images & settings which appear in this catalogue, are orientative & not always exact.

FR. Realonda S.A. se réserve le droit d'annuler et de modifier, totalement ou partiellement, tous les modèles, couleurs, formats, références et spécifications techniques contenus dans ce catalogue, dans l'intérêt du produit et du client. Les informations et données figurant dans ce catalogue ont été compilées jusqu'à sa publication en Février 2025. En raison des procédures d'impression, les couleurs des pièces et des ambiances qui apparaissent dans ce catalogue sont orientatives, jamais exactes.

Soluciones para toda la vivienda


Solutions for the whole house

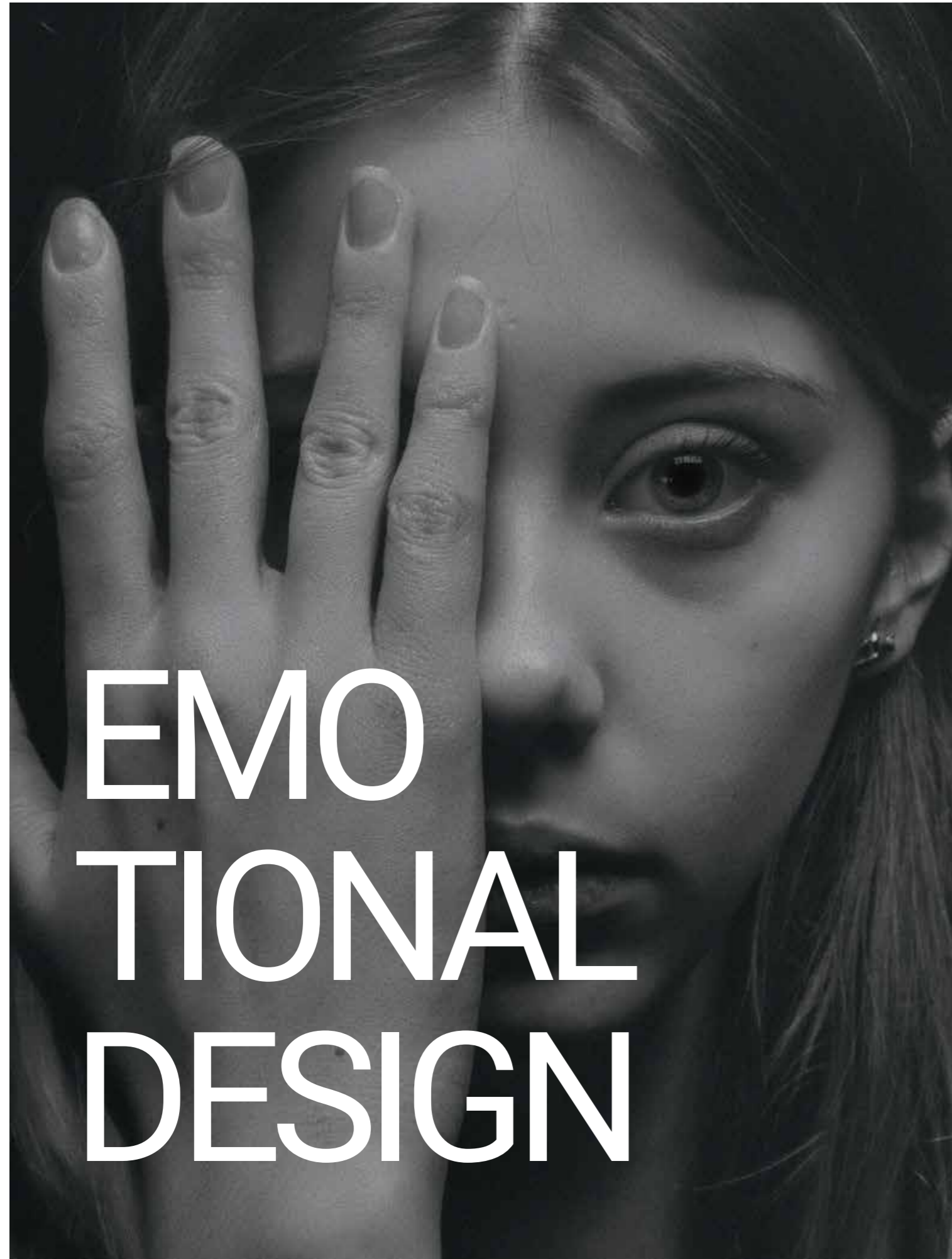
ES. Para interior o para exterior, para el baño o para la piscina, para la chimenea o para la terraza, Realonda dispone de colecciones de productos cerámicos con características específicas que se adaptan a cualquier lugar de la vivienda abriendo la puerta a un diseño más exclusivo y personal. Su extraordinaria resistencia, su facilidad de instalación y su sofisticado diseño permiten la colocación de nuestras colecciones en prácticamente en cualquier lugar del hogar.

EN. Indoor or Outdoor, bathrooms or swimming pools, fireplace or terrace, Realonda has collections of ceramic products with specific characteristics that adapt to any part of your home, opening the door to a more exclusive and personal design. Their extraordinary resistance, ease of installation and sophisticated design allow our collections to be used in almost any space in your home.

Des solutions pour toute la maison

FR. Pour l'intérieur ou l'Extérieur, pour la salle de bains ou la piscine, pour la cheminée ou la terrasse, Realonda dispose de collections de produits céramiques aux caractéristiques spécifiques qui s'adaptent à tout espace de la maison, en ouvrant la porte à un design plus exclusif et personnel. Leur extraordinaire résistance, leur facilité d'installation et leur design sophistiqué permettent à nos collections d'être installées dans pratiquement toutes les pièces de la maison.





EMOTIONAL DESIGN

Diseño emocional

Emotional design

ES. Con las personas en el centro del proceso de diseño y fabricación y con el objetivo de crear productos que las personas encuentren útiles y confortables y que les aporten valor, en Realonda desde hace 70 años diseñamos y fabricamos cerámica que tiene en cuenta a las personas, sus necesidades y su bienestar.

Nuestros productos se basan en la innovación, la belleza y la originalidad, poniendo mucho cuidado en la naturalidad de los acabados y en los detalles. Realonda fabrica baldosas cerámicas en España desde 1952.

EN. Focusing on people at the centre of the design and manufacturing process and with the aim of creating products that people find useful and comfortable and that add value to their lives, at Realonda we have been designing and manufacturing ceramics that take into account people, their needs and their wellbeing for 70 years.

Our products are based on innovation, beauty and uniqueness, taking great care in the refinement of the finishes and the details. Realonda has been manufacturing ceramic tiles in Spain since 1952.

Conception émotionnelle

FR. En plaçant l'être humain au centre du processus de conception et de fabrication et dans le but de créer des produits que les gens trouvent utiles et confortables et qui leur apportent une valeur ajoutée, Realonda dessine et fabrique depuis 70 ans des céramiques qui considèrent les gens, leurs besoins et leur bien-être.

Nos produits sont fondés sur l'innovation, la beauté et l'originalité, en apportant un grand soin au caractère naturel des finitions et aux détails. Realonda fabrique des carreaux de céramique en Espagne depuis 1952.

Eco philosophy

ES. En el año 2023, logramos con orgullo la declaración de verificación "Residuo Cero" para nuestras instalaciones. Este notable reconocimiento fue otorgado por SGS, afirmando que hemos dado pasos significativos en prácticas sostenibles. Un verdadero testimonio de nuestro compromiso con el medio ambiente y el planeta.

Esta certificación medioambiental "Residuo Cero" reconoce nuestros esfuerzos por minimizar los residuos y maximizar la eficiencia de los recursos. Y es una clara indicación de que más del 99% de los residuos generados en todas nuestras instalaciones se reciclan o se reutilizan cuidadosamente en sus procesos de producción. Además, cualquier residuo sobrante que no pueda utilizarse internamente se entrega de forma responsable a organismos acreditados, lo que garantiza que se evite por completo su eliminación en vertederos. Además no nos hemos limitado a la gestión de residuos, sino que también hemos hecho grandes progresos en la fabricación de productos que dejan una huella mucho menor en el planeta, incorporando con éxito parte de contenido reciclado en sus materias primas.

En Realonda nos caracterizamos además por realizar constantes inversiones en sistemas de eficiencia energética, aplicando las tecnologías más avanzadas y eficientes, por tener las emisiones atmosféricas bajo control con el fin de minimizar los impactos ambientales generados durante nuestro proceso de fabricación, por el vertido cero de las aguas residuales generadas y por la calidad y larga vida útil de nuestro producto, y su bajo impacto ambiental.

El compromiso de Realonda con la sostenibilidad se resume perfectamente en nuestra filosofía: aumentar el valor y reducir la huella. Al fabricar productos más valiosos, hemos reducido al mismo tiempo nuestra huella ecológica, y establecemos una de las bases de la economía circular. Todo su sistema de gestión integrado de calidad y medioambiente está certificado por la normativa internacional ISO 9001 e ISO 14001.

Como miembros de la Asociación Española de Fabricante de Azulejos y Pavimentos Cerámicos (ASCER), también estamos incluidos en la Declaración Ambiental de Producto (Global EDP). Además nuestros productos contribuyen a la obtención de créditos LEED de los edificios gracias a la calidad ecológica de todo nuestro proceso productivo.

EN. In 2023, we proudly achieved the "Zero Waste" verification statement for our facilities. This remarkable recognition was awarded by SGS, confirming that we have made significant steps in sustainable practices. This is a true statement to our commitment to the environment and the planet.

This "Zero Waste" environmental certification acknowledges our efforts to minimize waste and maximize resource efficiency. And it is a clear indication that more than 99% of the waste generated at all our facilities is recycled or carefully reused in our production processes. In addition, any surplus waste that cannot be used internally is responsibly handed over to accredited companies, ensuring that landfill disposal is avoided altogether. Furthermore, we have not restricted ourselves to waste management, but have also made great steps in manufacturing products that leave a much smaller footprint on the planet, successfully incorporating some recycled content in their raw materials.

In Realonda we are also known by constant investments in energy efficiency systems, applying the most advanced and efficient technologies, by having atmospheric emissions under control in order to minimize the environmental impact generated during our manufacturing process, by the zero discharge of the waste water generated, and by the quality and long life cycle of our product, and its low environmental impact.

Realonda's commitment to sustainability is perfectly summarized in our philosophy: increase value and reduce footprint. By making more valuable products, we have at the same time reduced our ecological footprint and laid one of the foundations of the circular economy. Its entire integrated quality and environmental management system is certified according to international standards ISO 9001 and ISO 14001.

As members of the Spanish Association of Ceramic Tile Manufacturers (ASCER), we are also integrated in the Environmental Product Declaration (Global EDP). In addition, our products contribute to the obtention of LEED credits for buildings, thanks to the ecological quality of our entire production process.

FR. En 2023, nous sommes fiers d'avoir obtenu la déclaration de vérification "zéro déchet" pour nos installations. Cette reconnaissance remarquable a été attribuée par SGS, affirmant que nous avons fait des progrès significatifs en matière de pratiques durables. Elle témoigne de notre engagement en faveur de l'environnement et de la planète.

Cette certification environnementale "zéro déchet" reconnaît nos efforts pour minimiser les déchets et maximiser l'efficacité des ressources. Elle indique clairement que Plus de 99 % des déchets produits dans toutes nos installations sont recyclés ou soigneusement réutilisés dans les processus de production. En outre, tous les déchets excédentaires qui ne peuvent être utilisés en interne sont confiés de manière responsable à des organismes agréés, ce qui permet d'éviter toute mise en décharge. Et nous ne nous sommes pas arrêtés à la gestion des déchets, mais nous avons également fait de grands progrès dans la fabrication de produits qui laissent une empreinte beaucoup plus faible sur la planète, en incorporant avec succès du contenu recyclé dans leurs matières premières.

Chez Realonda, nous nous caractérisons également par des investissements constants dans des systèmes d'efficacité énergétique, en appliquant les technologies les plus avancées et les plus efficaces, en contrôlant les émissions atmosphériques afin de minimiser l'impact environnemental généré lors de notre processus de fabrication, en ne rejetant pas les eaux usées générées et en garantissant la qualité et la longue durée de vie utile de nos produits, ainsi que leur faible impact sur l'environnement.

L'engagement de Realonda en faveur de la durabilité est parfaitement résumé dans notre philosophie : augmenter la valeur et réduire l'empreinte. En fabriquant des produits de plus grande valeur, nous avons en même temps réduit notre empreinte écologique et posé l'un des fondements de l'économie circulaire. L'ensemble de son système intégré de gestion de la qualité et de l'environnement est certifié conformément aux normes internationales ISO 9001 et ISO 14001.

En tant que membres de l'Association espagnole des fabricants de carreaux céramiques (ASCER), nous sommes également inclus dans la déclaration environnementale des produits (EDP globale). En outre, nos produits contribuent à l'obtention de crédits LEED pour les bâtiments grâce à la qualité écologique de l'ensemble de notre processus de production.





Sistema de Industria 4.0

Industry 4.0 system

ES. Realonda está inmersa en un proceso de transformación digital que le está permitiendo mejorar sus niveles de control en las operaciones de planta, con las consiguiente repercusión en la mejora de la eficiencia productiva y calidad de los productos ofrecidos a sus clientes.

Gracias al desarrollo de una serie de acciones de consultoría dentro de la iniciativa Activa Industria 4.0, Realonda definió un roadmap para su transformación digital en la que quedaron reflejadas las acciones a emprender por la compañía para mejorar sus estándares de digitalización y adaptarse a las necesidades de la industria 4.0.

Realonda también colabora con el ITC en el desarrollo del proyecto TwinXdustry, en el cual se está definiendo y validando una metodología para la implementación de gemelos digitales en empresas manufactureras de los tejidos industriales de la Comunidad Valenciana. El gemelo digital es un elemento clave en el paradigma de la Industria 4.0 y se define como una copia virtual del proceso de fabricación, constantemente actualizada con respecto al mundo físico mediante una serie de sensores y elementos de comunicación, la cual dispone de una serie de herramientas de simulación con las cuales es posible hacer predicciones acerca del comportamiento a futuro del proceso real.

EN. Realonda is immersed in a process of digital transformation, which allows us better control our operations at production levels in our manufacturing premises. This has a direct impact on the improvement of our productive efficiency, as well as on the quality we offer to our customers.

Thanks to the implementation of several consulting actions within the frame of the Activa Industria 4.0 initiative, Realonda has set a roadmap for its digital transformation, which is reflected in a set of actions to be undertaken by the company in order to improve its own standards of digitalization and adapt to the necessities of the 4.0 industry.

Realonda also collaborates with the ITC Institute in the development of the TwinXdustry project, in which we are validating and defining a new methodology for the implementation of Digital Twins in manufacturing plants all around the industrial network of the Valencian Community. The Digital Twin is a key element in the paradigm of the 4.0 Industry, and it is defined as a virtual black print of the manufacturing process, permanently updated as compared to the physical reality at the plant by means of a series of sensors and communication elements. The digital twin has an array of simulation tools, which enables us to make predictions about the future behaviour of the real manufacturing process.

Système industrielle 4.0

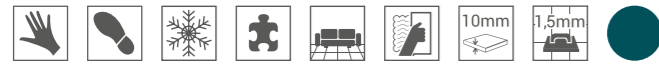
FR. Realonda est submergé dans un processus de transformation numérique lui permettant d'améliorer ses niveaux de contrôle dans les opérations de l'usine, afin d'augmenter l'efficacité de la production et la qualité des produits offerts à ses clients.

Grâce au développement d'une série d'actions de conseil dans le cadre de l'initiative Activa Industria 4.0, Realonda a défini une roadmap pour sa transformation numérique qui reflète les actions à entreprendre par l'entreprise dans le but d'améliorer ses normes de numérisation et s'adapter aux besoins de l'industrie 4.0.

Realonda collabore également avec l'ITC au développement du projet TwinXdustry, dans le cadre duquel une méthodologie est définie et validée pour la mise en œuvre de jumeaux numériques dans les entreprises de fabrication du tissu industriel de la Communauté de Valence. Le jumeau numérique est un élément clé du paradigme de l'industrie 4.0 et se définit comme une copie virtuelle du processus de fabrication, constamment actualisée par rapport au monde physique grâce à une série de capteurs et d'éléments de communication, qui dispose d'une série d'outils de simulation avec lesquels il est possible de faire des prédictions sur le comportement futur du processus réel.

Penny


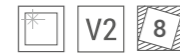
31x31 / 12"x12"




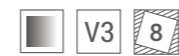
Penny Glossy White
31x31 cm / 12"x12" · **K-51**




Penny Glossy Calacatta
31x31 cm / 12"x12" · **K-51**




Penny Marble Mix
31x31 cm / 12"x12" · **K-38**




Penny Frost
31x31 cm / 12"x12" · **K-51**




Penny Ash
31x31 cm / 12"x12" · **K-51**



Penny Ocean
31x31 cm / 12"x12" · **K-51**



Penny Mint
31x31 cm / 12"x12" · **K-51**




Penny Dark
31x31 cm / 12"x12" · **K-51**



Packing list (peso bruto aproximado) / (approximate gross weight) / (poids brut approximatif)


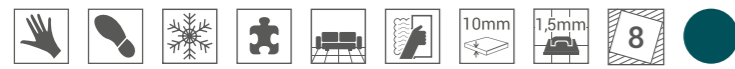
FORMATO SIZE FORMATS	PIEZAS CAJA PIECES BOX BOÎTE À PIÈCES	M² CAJA M² BOX M² BOÎTE	KG CAJA KG BOX KG BOÎTE	CAJAS PALET BOXES PALLET BOÎTE À PALLET	M² PALET M² PALLET M² PALLET	KG PALET KG PALLET KG PALLET
31x31 / 12"x12"	9	0,88	16,6	72 palet / 52 europalet	63,36 palet / 45,76 europalet	1205 palet / 878 europalet




Penny Ocean 31x31 cm / 12"x12"
> Penny Glossy Calacatta 31x31 cm / 12"x12"
> Penny Mint 31x31 cm / 12"x12"

Penny


31x31 / 12"x12"




Penny Glossy Grey
31x31 cm / 12"x12" · **K-51**




Penny Glossy Blue Mix
31x31 cm / 12"x12" · **K-51**




Penny Metal
31x31 cm / 12"x12" · **K-60**



Penny Dakhla Aqua
31x31 cm / 12"x12" · **K-51**



Penny Dakhla Azure
31x31 cm / 12"x12" · **K-51**



Penny Dakhla White
31x31 cm / 12"x12" · **K-51**



Packing list (peso bruto aproximado) / (approximate gross weight) / (poids brut approximatif)

FORMATO SIZE FORMATS	PIEZAS CAJA PIECES BOX BOÎTE À PIÈCES	M² CAJA M² BOX M² BOÎTE	KG CAJA KG BOX KG BOÎTE	CAJAS PALET BOXES PALLET BOÎTE À PALLET	M² PALET M² PALLET M² PALLET	KG PALET KG PALLET KG PALLET
31x31 / 12"x12"	9	0,88	16,6	72 palet / 52 europalet	63,36 palet / 45,76 europalet	1205 palet / 878 europalet



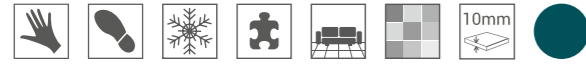
Penny Marble Mix 31x31 cm / 12"x12"
> Penny Glossy Grey 31x31 cm / 12"x12"



Penny Frost 31x31 cm / 12"x12"
 > Penny Dark 31x31 cm / 12"x12"
 < Penny Metal 31x31 cm / 12"x12"

Circle


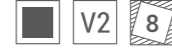
30,9x30,9 / 12"x12"



Circle White
30,9x30,9 cm / 12"x12" · **K-38**




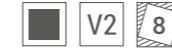
Calacatta Gold Circle
30,9x30,9 cm / 12"x12" · **K-38**



Circle Black
30,9x30,9 cm / 12"x12" · **K-38**



Circle Oak
30,9x30,9 cm / 12"x12" · **K-38**



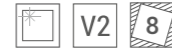
Circle Walnut
30,9x30,9 cm / 12"x12" · **K-38**



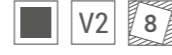
Circle Glossy White
30,9x30,9 cm / 12"x12" · **K-51**




Circle Glossy Calacatta
30,9x30,9 cm / 12"x12" · **K-51**



Circle Marquina
30,9x30,9 cm / 12"x12" · **K-38**



Dakhla Aqua Circle
30,9x30,9 cm / 12"x12" · **K-51**



Dakhla Azure Circle
30,9x30,9 cm / 12"x12" · **K-51**



Circle Collage
30,9x30,9 cm / 12"x12" · **K-38**



Circle Glossy Grey
30,9x30,9 cm / 12"x12" · **K-51**



Circle Metal
30,9x30,9 cm / 12"x12" · **K-60**



Rejuntado interior pieza. Colores sugeridos RAL 7047, 7030 y 7022
Internal grouting piece. Suggested Colors RAL 7047, 7030 y 7022
Jointoiement interne de la pièce. Couleur suggérées RAL 7047, 7030 y 7022



Rejuntado interior pieza. Colores sugeridos RAL 7047, 7030 y 7022
Internal grouting piece. Suggested Colors RAL 7047, 7030 y 7022
Jointoiement interne de la pièce. Couleur suggérées RAL 7047, 7030 y 7022

Packing list (peso bruto aproximado) / (approximate gross weight) / (poids brut approximatif)

FORMATO SIZE FORMATS	PIEZAS CAJA PIECES BOX BOÎTE À PIÈCES	M² CAJA M² BOX M² BOÎTE	KG CAJA KG BOX KG BOÎTE	CAJAS PALET BOXES PALLET BOÎTE À PALLET	M² PALET M² PALLET M² PALLET	KG PALET KG PALLET KG PALLET
30,9x30,9 cm / 12"x12"	9	0,86	16,7	72 palet / 52 europalet	61,92 palet / 44,72 europalet	1213 palet / 883 europalet



Circle Glossy Grey 30,9x30,9 cm / 12"x12"
< Circle Black 30,9x30,9 cm / 12"x12"

Scale

30,7x30,7 / 12"x12"



Scale Statuario
30,7x30,7 cm / 12"x12" · **K-50**

V2



Scale White
30,7x30,7 cm / 12"x12" · **K-50**

V1




Scale Mud
30,7x30,7 cm / 12"x12" · **K-50**

V3




Scale Cotto
30,7x30,7 cm / 12"x12" · **K-50**

V3



Scale Garden
30,7x30,7 cm / 12"x12" · **K-50**

V3

 Junta coloreada. Color de junta sugerida RAL 7047
Coloured grout. Suggested grout colour RAL 7047
Joint coloré. Couleur de joint suggérée RAL 7047

Packing list (peso bruto aproximado) / (approximate gross weight) / (poids brut approximatif)

FORMATO SIZE FORMATS	PIEZAS CAJA PIECES BOX BOÎTE À PIÈCES	M² CAJA M² BOX M² BOÎTE	KG CAJA KG BOX KG BOÎTE	CAJAS PALET BOXES PALLET BOÎTE À PALLET	M² PALET M² PALLET M² PALLET	KG PALET KG PALLET KG PALLET
30,7x30,7 cm / 12"x12"	9	0,85	16	72 palet / 62 europalet	61,2 palet / 52,7 europalet	1162 palet / 1007 europalet



Scale Cotto 30,7x30,7 cm / 12"x12"
> Scale Garden 30,7x30,7 cm / 12"x12" · Diamond Timber Olive 40x70 cm / 27,5"x16"
> Scale White 30,7x30,7 cm / 12"x12" · Diamond City Black 40x70 cm / 27,5"x16"

Scale Boho


30,7x30,7 / 12"x12"



Scale Boho White
30,7x30,7 cm / 12"x12" · **K-50**




Scale Boho Taupe
30,7x30,7 cm / 12"x12" · **K-50**



Scale Boho Grey
30,7x30,7 cm / 12"x12" · **K-50**

Más de 70 diferentes diseños
Over a 70 different designs
Plus de 70 dessins différents

 Junta coloreada. Color de junta sugerida RAL 7047
Coloured grout. Suggested grout colour RAL 7047
Joint coloré. Couleur de joint suggérée RAL 7047

Packing list (peso bruto aproximado) / (approximate gross weight) / (poids brut approximatif)

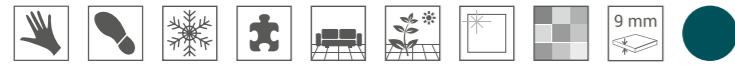
FORMATO SIZE FORMATS	PIEZAS CAJA PIECES BOX BOÎTE À PIÈCES	M² CAJA M² BOX M² BOÎTE	KG CAJA KG BOX KG BOÎTE	CAJAS PALET BOXES PALLET BOÎTE À PALLET	M² PALET M² PALLET M² PALLET	KG PALET KG PALLET KG PALLET
30,7x30,7 cm / 12"x12"	9	0,85	16	72 palet / 62 europalet	61,2 palet / 52,7 europalet	1162 palet / 1007 europalet



Scale Boho White 30,7x30,7 cm / 12"x12"
> Scale Boho Taupe 30,7x30,7 cm / 12"x12" · Manhattan Blanco 31x56 cm / 12"x22"
> Scale Boho Grey 30,7x30,7 cm / 12"x12" · Timber Ash Chevron (L) (R) 70x40 cm
27,5"x16"

Scale Gloss

30,7x30,7 / 12"x12"



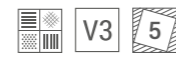
Scale Gloss White
30,7x30,7 cm / 12"x12" · **K-38**




Scale Gloss Grey
30,7x30,7 cm / 12"x12" · **K-38**



Scale Gloss Patchwork
30,7x30,7 cm / 12"x12" · **K-38**



Más de 40 diferentes diseños
Over a 40 different designs
Plus de 40 dessins différents

 Junta coloreada. Color de junta sugerida RAL 9016
Coloured grout. Suggested grout colour RAL 9016
Joint coloré. Couleur de joint suggérée RAL 9016

Packing list (peso bruto aproximado) / (approximate gross weight) / (poids brut approximatif)

FORMATO SIZE FORMATS	PIEZAS CAJA PIECES BOX BOÎTE À PIÈCES	M² CAJA M² BOX M² BOÎTE	KG CAJA KG BOX KG BOÎTE	CAJAS PALET BOXES PALLET BOÎTE À PALLET	M² PALET M² PALLET M² PALLET	KG PALET KG PALLET KG PALLET
30,7x30,7 cm / 12"x12"	9	0,85	16	72 palet / 62 europalet	61,2 palet / 52,7 europalet	1162 palet / 1007 europalet



Scale Gloss Patchwork 30,7x30,7 cm / 12"x12"
> Scale Gloss White 30,7x30,7 cm / 12"x12"

Scale Shell

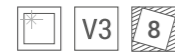
30,7x30,7 / 12"x12"



Scale Shell Glossy
30,7x30,7 cm / 12"x12" · **K-38**





Scale Shell Blue
30,7x30,7 cm / 12"x12" · **K-38**



Scale Shell White
30,7x30,7 cm / 12"x12" · **K-38**



 Junta coloreada. Color de junta sugerida RAL 9016
Coloured grout. Suggested grout colour RAL 9016
Joint coloré. Colueur de joint suggérée RAL 9016

 Junta coloreada. Color de junta sugerida RAL 7047
Coloured grout. Suggested grout colour RAL 7047
Joint coloré. Colueur de joint suggérée RAL 7047




Scale Shell Gold
30,7x30,7 cm / 12"x12" · **K-38**



Scale Shell Anthracite
30,7x30,7 cm / 12"x12" · **K-38**



 Junta coloreada. Color de junta sugerida RAL 7022
Coloured grout. Suggested grout colour RAL 7022
Joint coloré. Colueur de joint suggérée RAL 7022

Packing list (peso bruto aproximado) / (approximate gross weight) / (poids brut approximatif)

FORMATO SIZE FORMATS	PIEZAS CAJA PIECES BOX BOÎTE À PIÈCES	M² CAJA M² BOX M² BOÎTE	KG CAJA KG BOX KG BOÎTE	CAJAS PALET BOXES PALLET BOÎTE À PALLET	M² PALET M² PALLET M² PALLET	KG PALET KG PALLET KG PALLET
30,7x30,7 cm / 12"x12"	8	0,75	14,3	72 palet / 62 europalet	54 palet / 46,5 europalet	1040 palet / 902 europalet



Scale Shell Anthracite 30,7x30,7 cm / 12"x12"
> Scale Shell Glossy 30,7x30,7 cm / 12"x12" · Diamond Pallet Camel (L) (R) 70x40 cm / 27,5"x16"
> Scale Shell Blue 30,7x30,7 cm / 12"x12"

Scale Slate

30,7x30,7 / 12"x12"




Scale Slate Ivory
30,7x30,7 cm / 12"x12" · **K-50**




Scale Slate Grey
30,7x30,7 cm / 12"x12" · **K-50**



Scale Slate Black
30,7x30,7 cm / 12"x12" · **K-50**

 Junta coloreada. Color de junta sugerida RAL 7047
Coloured grout. Suggested grout colour RAL 7047
Joint coloré. Couleur de joint suggérée RAL 7047



Packing list (peso bruto aproximado) / (approximate gross weight) / (poids brut approximatif)

FORMATO SIZE FORMATS	PIEZAS CAJA PIECES BOX BOÎTE À PIÈCES	M ² CAJA M ² BOX M ² BOÎTE	KG CAJA KG BOX KG BOÎTE	CAJAS PALET BOXES PALLET BOÎTE À PALLET	M ² PALET M ² PALLET M ² PALLET	KG PALET KG PALLET KG PALLET
30,7x30,7 cm / 12"x12"	8	0,75	14,3	72 palet / 62 europalet	54 palet / 46,5 europalet	1040 palet / 902 europalet

Scale Slate Grey 30,7x30,7 cm / 12"x12"
> Scale Slate Ivory 30,7x30,7 cm / 12"x12" · Coda Grey 31x56 cm / 12"x22"

Scale Stone

30,7x30,7 / 12"x12"



Scale Stone White
30,7x30,7 cm / 12"x12" · **K-50**

V2




Scale Stone Nature
30,7x30,7 cm / 12"x12" · **K-50**

V3



Scale Stone Steel
30,7x30,7 cm / 12"x12" · **K-50**

V3

 Junta coloreada. Color de junta sugerida RAL 7047
Coloured grout. Suggested grout colour RAL 7047
Joint coloré. Couleur de joint suggérée RAL 7047



Packing list (peso bruto aproximado) / (approximate gross weight) / (poids brut approximatif)

FORMATO SIZE FORMATS	PIEZAS CAJA PIECES BOX BOÎTE À PIÈCES	M² CAJA M² BOX M² BOÎTE	KG CAJA KG BOX KG BOÎTE	CAJAS PALET BOXES PALLET BOÎTE À PALLET	M² PALET M² PALLET M² PALLET	KG PALET KG PALLET KG PALLET
30,7x30,7 cm / 12"x12"	8	0,75	14,3	72 palet / 62 europalet	54 palet / 46,5 europalet	1040 palet / 902 europalet

Scale Stone White 30,7x30,7 cm / 12"x12" - Diamond Timber Olive Chevron (L) (R)
70x40 cm / 27,5"x16"
> Scale Stone Steel 30,7x30,7 cm / 12"x12"

Cuzco


28,5x33 / 11"x13"




Cuzco White
28,5x33 cm / 11"x13" · K-45



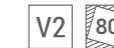
Cuzco Grey
28,5x33 cm / 11"x13" · K-45



Cuzco Charcoal
28,5x33 cm / 11"x13" · K-45



Cuzco Beige
28,5x33 cm / 11"x13" · K-45



Cuzco Sand
28,5x33 cm / 11"x13" · K-45



Cuzco Multi
28,5x33 cm / 11"x13" · K-45



Packing list (peso bruto aproximado) / (approximate gross weight) / (poids brut approximatif)

FORMATO SIZE FORMATS	PIEZAS CAJA PIECES BOX BOÎTE À PIÈCES	M² CAJA M² BOX M² BOÎTE	KG CAJA KG BOX KG BOÎTE	CAJAS PALET BOXES PALLET BOÎTE À PALLET	M² PALET M² PALLET M² PALLET	KG PALET KG PALLET KG PALLET
28,5x33 cm / 11"x13"	10	0,79	16	52 palet / 44 europalet	41,8 palet / 34,76 europalet	842 palet / 719 europalet

Packing list (peso bruto aproximado) / (approximate gross weight) / (poids brut approximatif)

FORMATO SIZE FORMATS	PIEZAS CAJA PIECES BOX BOÎTE À PIÈCES	M² CAJA M² BOX M² BOÎTE	KG CAJA KG BOX KG BOÎTE	CAJAS PALET BOXES PALLET BOÎTE À PALLET	M² PALET M² PALLET M² PALLET	KG PALET KG PALLET KG PALLET
28,5x33 cm / 11"x13"	10	0,79	16	52 palet / 44 europalet	41,8 palet / 34,76 europalet	842 palet / 719 europalet



Cuzco Beige 28,5x33 cm / 11"x13" · Aquarelle White 33x33 cm /13"x13"
 > Cuzco Sand 28,5x33 cm / 11"x13"



Cuzco White 28,5x33 cm / 11"x13"
 > Cuzco Grey 28,5x33 cm / 11"x13" · Aquarelle Midnight 33x33 cm /13"x13" · Harz Steel
 44x66 cm / 17"x26"
 > Cuzco Charcoal 28,5x33 cm / 11"x13"






Cuzco Multi 28,5x33 cm / 11"x13"

Venato / Agra / Elazig

28,5x33 / 11"x13"



Venato
28,5x33 cm / 11"x13" · K-38

16




Venato Deco Grey
28,5x33 cm / 11"x13" · K-38

10



Venato Deco Dark
28,5x33 cm / 11"x13" · K-38

10



Agra
28,5x33 cm / 11"x13" · K-38

10



Elazig
28,5x33 cm / 11"x13" · K-38

10

Packing list (peso bruto aproximado) / (approximate gross weight) / (poids brut approximatif)

FORMATO SIZE FORMATS	PIEZAS CAJA PIECES BOX BOÎTE À PIÈCES	M² CAJA M² BOX M² BOÎTE	KG CAJA KG BOX KG BOÎTE	CAJAS PALET BOXES PALLET BOÎTE À PALLET	M² PALET M² PALLET M² PALLET	KG PALET KG PALLET KG PALLET
28,5x33 / 11"x13"	14	1	19	66 palet / 44 euro87	66 palet / 44 euro87	1264 palet / 851 euro87



Venato Deco Grey 28,5x33 cm / 11"x13" · Iguazu Wall White 21x63 cm / 8"x25"



Agra 28,5x33 cm / 11"x13"
 > Venato 28,5x33 cm / 11"x13"
 < Elazig 28,5x33 cm / 11"x13"




Andalusí

28,5x33 / 11"x13"



Andalusí
28,5x33 cm / 11"x13" · K-50



Andalusí. Diferentes diseños
Andalusí. Different designs
Andalusí. Dessins différents

Packing list (peso bruto aproximado) / (approximate gross weight) / (poids brut approximatif)


FORMATO SIZE FORMATS	PIEZAS CAJA PIECES BOX BOÎTE À PIÈCES	M² CAJA M² BOX M² BOÎTE	KG CAJA KG BOX KG BOÎTE	CAJAS PALET BOXES PALLET BOÎTE À PALLET	M² PALET M² PALLET M² PALLET	KG PALET KG PALLET KG PALLET
28,5x33 cm / 11"x13"	14	1	19	66 palet / 44 eur87	66 palet / 44 eur87	1264 palet / 851 eur87



Andalusí 28,5x33 cm / 11"x13" · Opal Blanco 28,5x33 cm / 11"x13" · Foto cedida por Archi Pro Interiors

Calacatta Gold Hexagon

28,5x33 / 11"x13"



Calacatta Gold Hexagon
28,5x33 cm / 11"x13" · K-50



Packing list (peso bruto aproximado) / (approximate gross weight) / (poids brut approximatif)

FORMATO SIZE FORMATS	PIEZAS CAJA PIECES BOX BOÎTE À PIÈCES	M² CAJA M² BOX M² BOÎTE	KG CAJA KG BOX KG BOÎTE	CAJAS PALET BOXES PALLET BOÎTE À PALLET	M² PALET M² PALLET M² PALLET	KG PALET KG PALLET KG PALLET
28,5x33 cm / 11"x13"	14	1	19	66 palet / 44 eur87	66 palet / 44 eur87	1264 palet / 851 eur87

Calacatta Gold Hexagon 28,5x33 cm / 11"x13" · Calacatta Gold 40x120 cm / 16"x48"
> Calacatta Gold Hexagon 28,5x33 cm / 11"x13"

Carnaby

28,5x33 / 11"x13"



Carnaby Sky
28,5x33 cm / 11"x13" · K-38



Carnaby Grey
28,5x33 cm / 11"x13" · K-38



Carnaby Black
28,5x33 cm / 11"x13" · K-38

Packing list (peso bruto aproximado) / (approximate gross weight) / (poids brut approximatif)

FORMATO SIZE FORMATS	PIEZAS CAJA PIECES BOX BOÎTE À PIÈCES	M² CAJA M² BOX M² BOÎTE	KG CAJA KG BOX KG BOÎTE	CAJAS PALET BOXES PALLET BOÎTE À PALLET	M² PALET M² PALLET M² PALLET	KG PALET KG PALLET KG PALLET
28,5x33 / 11"x13"	14	1	19	66 palet / 44 euro87	66 palet / 44 euro87	1264 palet / 851 euro87




Carnaby Sky 28,5x33 cm / 11"x13" · Opal Blanco 28,5x33 cm / 11"x13"

Craft


28,5x33 / 11"x13"




Craft Mist
28,5x33 cm / 11"x13" · **K-38**




Craft Jungle
28,5x33 cm / 11"x13" · **K-38**



Craft Navy
28,5x33 cm / 11"x13" · **K-38**



Craft Sky
28,5x33 cm / 11"x13" · **K-38**



Craft Charcoal
28,5x33 cm / 11"x13" · **K-38**

Packing list (peso bruto aproximado) / (approximate gross weight) / (poids brut approximatif)

FORMATO SIZE FORMATS	PIEZAS CAJA PIECES BOX BOÎTE À PIÈCES	M² CAJA M² BOX M² BOÎTE	KG CAJA KG BOX KG BOÎTE	CAJAS PALET BOXES PALLET BOÎTE À PALLET	M² PALET M² PALLET M² PALLET	KG PALET KG PALLET KG PALLET
28,5x33 cm / 11"x13"	14	1	19	66 palet / 44 euro87	66 palet / 44 euro87	1264 palet / 851 euro87



Craft Mist 28,5x33 cm / 11"x13" · Triangle Craft Mist 48,5x28 cm / 19"x11"
> Craft Jungle 28,5x33 cm / 11"x13"



Craft Charcoal 28,5x33 cm / 11"x13"
 < Craft Navy 28,5x33 cm / 11"x13"
 < Craft Sky 28,5x33 cm / 11"x13" · Arlet White 44x66 cm / 17"x26"

Donegal


28,5x33 / 11"x13"



Donegal Forest
28,5x33 cm / 11"x13" · K-50

Packing list (peso bruto aproximado) / (approximate gross weight) / (poids brut approximatif)

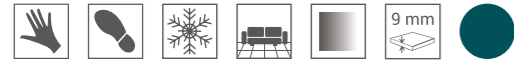
FORMATO SIZE FORMATS	PIEZAS CAJA PIECES BOX BOÎTE À PIÈCES	M² CAJA M² BOX M² BOÎTE	KG CAJA KG BOX KG BOÎTE	CAJAS PALET BOXES PALLET BOÎTE À PALLET	M² PALET M² PALLET M² PALLET	KG PALET KG PALLET KG PALLET
28,5x33 cm / 11"x13"	14	1	19	66 palet / 44 eur87	66 palet / 44 eur87	1264 palet / 851 eur87



Donegal Forest 28,5x33 cm / 11"x13"

Grazia


28,5x33 / 11"x13"



Grazia Base
28,5x33 cm / 11"x13" · K-50



Grazia Deco
28,5x33 cm / 11"x13" · K-50



Grazia Deco. Diferentes diseños
Grazia Deco. Different designs
Grazia Deco. Dessins différents

Packing list (peso bruto aproximado) / (approximate gross weight) / (poids brut approximatif)

FORMATO SIZE FORMATS	PIEZAS CAJA PIECES BOX BOÎTE À PIÈCES	M² CAJA M² BOX M² BOÎTE	KG CAJA KG BOX KG BOÎTE	CAJAS PALET BOXES PALLET BOÎTE À PALLET	M² PALET M² PALLET M² PALLET	KG PALET KG PALLET KG PALLET
28,5x33 cm / 11"x13"	14	1	19	66 palet / 44 eur87	66 palet / 44 eur87	1264 palet / 851 eur87




Grazia Base 28,5x33 cm / 11"x13" · Grazia Deco 28,5x33 cm / 11"x13" · Opal Blanco
28,5x33 cm / 11"x13"
> Grazia Base 28,5x33 cm / 11"x13" · Grazia Deco 28,5x33 cm / 11"x13"

Kerala


28,5x33 / 11"x13"




Kerala White
28,5x33 cm / 11"x13" · K-38



Kerala Grey
28,5x33 cm / 11"x13" · K-38



Kerala Charcoal
28,5x33 cm / 11"x13" · K-38



Kerala Aqua
28,5x33 cm / 11"x13" · K-38



Packing list (peso bruto aproximado) / (approximate gross weight) / (poids brut approximatif)

FORMATO SIZE FORMATS	PIEZAS CAJA PIECES BOX BOÎTE À PIÈCES	M² CAJA M² BOX M² BOÎTE	KG CAJA KG BOX KG BOÎTE	CAJAS PALET BOXES PALLET BOÎTE À PALLET	M² PALET M² PALLET M² PALLET	KG PALET KG PALLET KG PALLET
28,5x33 / 11"x13"	14	1	19	66 palet / 44 eur87	66 palet / 44 eur87	1264 palet / 851 eur87



Kerala White 28,5x33 cm / 11"x13"
> Kerala Aqua 28,5x33 cm / 11"x13"
< Kerala Grey 28,5x33 cm / 11"x13"

Lancaster

28,5x33 / 11"x13"



Lancaster Calacatta
28,5x33 cm / 11"x13" · **K-50**




Lancaster Black
28,5x33 cm / 11"x13" · **K-50**




Lancaster Grey
28,5x33 cm / 11"x13" · **K-50**




Lancaster Sand
28,5x33 cm / 11"x13" · **K-50**



Lancaster Jungle
28,5x33 cm / 11"x13" · **K-38**



Lancaster Terra
28,5x33 cm / 11"x13" · **K-50**



Simulación de colocación Lancaster

Packing list (peso bruto aproximado) / (approximate gross weight) / (poids brut approximatif)

FORMATO SIZE FORMATS	PIEZAS CAJA PIECES BOX BOÎTE À PIÈCES	M² CAJA M² BOX M² BOÎTE	KG CAJA KG BOX KG BOÎTE	CAJAS PALET BOXES PALLET BOÎTE À PALLET	M² PALET M² PALLET M² PALLET	KG PALET KG PALLET KG PALLET
28,5x33 cm / 11"x13"	14	1	19	66 palet / 44 europalet	66 palet / 44 europalet	1264 palet / 851 europalet



Lancaster Black 28,5x33 cm / 11"x13"



Lancaster Grey 28,5x33 cm / 11"x13"
 > Lancaster Terra 28,5x33 cm / 11"x13"
 < Lancaster Sand 28,5x33 cm / 11"x13"





Lancaster Calacatta 28,5x33 cm / 11"x13"
< Lancaster Jungle 28,5x33 cm / 11"x13"

Malmoe

28,5x33 / 11"x13"




Malmoe
28,5x33 cm / 11"x13" · K-50



Packing list (peso bruto aproximado) / (approximate gross weight) / (poids brut approximatif)


FORMATO SIZE FORMATS	PIEZAS CAJA PIECES BOX BOÎTE À PIÈCES	M² CAJA M² BOX M² BOÎTE	KG CAJA KG BOX KG BOÎTE	CAJAS PALET BOXES PALLET BOÎTE À PALLET	M² PALET M² PALLET M² PALLET	KG PALET KG PALLET KG PALLET
28,5x33 cm / 11"x13"	14	1	19	66 palet / 44 europalet	66 palet / 44 europalet	1264 palet / 851 europalet



Malmoe 28,5x33 cm / 11"x13" · Foto cedida por Estudio de interiorismo Cathy Dean Interior Design
< Malmoe 28,5x33 cm / 11"x13" >

Oasis

28,5x33 / 11"x13"



Oasis Aquamarine
28,5x33 cm / 11"x13" · K-50

27



Oasis
28,5x33 cm / 11"x13" · K-50

12

Packing list (peso bruto aproximado) / (approximate gross weight) / (poids brut approximatif)

FORMATO SIZE FORMATS	PIEZAS CAJA PIECES BOX BOÎTE À PIÈCES	M² CAJA M² BOX M² BOÎTE	KG CAJA KG BOX KG BOÎTE	CAJAS PALET BOXES PALLET BOÎTE À PALLET	M² PALET M² PALLET M² PALLET	KG PALET KG PALLET KG PALLET
28,5x33 / 11"x13"	14	1	19	66 palet / 44 euro87	66 palet / 44 euro87	1264 palet / 851 euro87



Oasis 28,5x33 cm / 11"x13" · Opal Blanco 28,5x33 cm / 11"x13"
> Oasis Aquamarine 28,5x33 cm / 11"x13" · Oasis 28,5x33 cm / 11"x13"



Oasis Aquamarine 28,5x33 cm / 11"x13" · Oasis 28,5x33 cm / 11"x13"

Opal

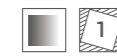
28,5x33 / 11"x13"



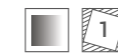
Opal Blanco
28,5x33 cm / 11"x13" · **K-50**




Opal Gris
28,5x33 cm / 11"x13" · **K-50**



Opal Negro
28,5x33 cm / 11"x13" · **K-50**



Opal Deco White
28,5x33 cm / 11"x13" · **K-38**



Opal Deco Black
28,5x33 cm / 11"x13" · **K-38**



Packing list (peso bruto aproximado) / (approximate gross weight) / (poids brut approximatif)


FORMATO SIZE FORMATS	PIEZAS CAJA PIECES BOX BOÎTE À PIÈCES	M² CAJA M² BOX M² BOÎTE	KG CAJA KG BOX KG BOÎTE	CAJAS PALET BOXES PALLET BOÎTE À PALLET	M² PALET M² PALLET M² PALLET	KG PALET KG PALLET KG PALLET
28,5x33 cm / 11"x13"	14	1	19	66 palet / 44 eur87	66 palet / 44 eur87	1264 palet / 851 eur87



Opal Negro 28,5x33 cm / 11"x13" ·
 > Opal Deco White 28,5x33 cm / 11"x13" ·
 > Opal Negro 28,5x33 cm / 11"x13" · Opal Deco Black 28,5x33 cm / 11"x13"

Osaka

28,5x33 / 11"x13"



Osaka White
28,5x33 cm / 11"x13" · **K-50**

V1




Osaka Black
28,5x33 cm / 11"x13" · **K-50**

V1




Osaka Aqua
28,5x33 cm / 11"x13" · **K-50**

V2



Osaka Grey
28,5x33 cm / 11"x13" · **K-50**

V2



Osaka Charcoal
28,5x33 cm / 11"x13" · **K-50**

V2

Packing list (peso bruto aproximado) / (approximate gross weight) / (poids brut approximatif)

FORMATO SIZE FORMATS	PIEZAS CAJA PIECES BOX BOÎTE À PIÈCES	M² CAJA M² BOX M² BOÎTE	KG CAJA KG BOX KG BOÎTE	CAJAS PALET BOXES PALLET BOÎTE À PALLET	M² PALET M² PALLET M² PALLET	KG PALET KG PALLET KG PALLET
28,5x33 cm / 11"x13"	14	1	19	66 palet / 44 eur87	66 palet / 44 eur87	1264 palet / 851 eur87




Osaka Aqua 28,5x33 cm / 11"x13" · Opal Blanco 28,5x33 cm / 11"x13"
 > Osaka White 28,5x33 cm / 11"x13" · Opal Blanco 28,5x33 cm / 11"x13"
 > Osaka Charcoal 28,5x33 cm / 11"x13"

Venus


28,5x33 / 11"x13"




Venus White
28,5x33 cm / 11"x13" · **K-50**




Venus Aqua
28,5x33 cm / 11"x13" · **K-50**




Venus Smoke
28,5x33 cm / 11"x13" · **K-50**



Venus Black
28,5x33 cm / 11"x13" · **K-50**



Venus White. Ideas de colocación.
Venus White. Installation ideas.
Venus White. Idées d'installation.



Venus Black. Ideas de colocación.
Venus Black. Installation ideas.
Venus Black. Idées d'installation.

Packing list (peso bruto aproximado) / (approximate gross weight) / (poids brut approximatif)

FORMATO SIZE FORMATS	PIEZAS CAJA PIECES BOX BOÎTE À PIÈCES	M² CAJA M² BOX M² BOÎTE	KG CAJA KG BOX KG BOÎTE	CAJAS PALET BOXES PALLET BOÎTE À PALLET	M² PALET M² PALLET M² PALLET	KG PALET KG PALLET KG PALLET
28,5x33 cm / 11"x13"	14	1	19	66 palet / 44 eur87	66 palet / 44 euro87	1264 palet / 851 eur87



Venus Smoke 28,5x33 cm / 11"x13"



Venus Aqua 28,5x33 cm / 11"x13"
 > Venus Black 28,5x33 cm / 11"x13"
 < Venus White 28,5x33 cm / 11"x13" · Opal Blanco 28,5x33 cm / 11"x13"



Zaire

28,5x33 / 11"x13"



Zaire Carrara
28,5x33 cm / 11"x13" · K-50



Packing list (peso bruto aproximado) / (approximate gross weight) / (poids brut approximatif)

FORMATO SIZE FORMATS	PIEZAS CAJA PIECES BOX BOÎTE À PIÈCES	M² CAJA M² BOX M² BOÎTE	KG CAJA KG BOX KG BOÎTE	CAJAS PALET BOXES PALLET BOÎTE À PALLET	M² PALET M² PALLET M² PALLET	KG PALET KG PALLET KG PALLET
28,5x33 cm / 11"x13"	14	1	19	66 palet / 44 eur87	66 palet / 44 eur87	1264 palet / 851 eur87

Zaire Carrara 28,5x33 cm / 11"x13"
> Zaire Carrara 28,5x33 cm / 11"x13"

Argos

56x48,5 / 22"x19"



Argos White
56x48,5 cm / 22"x19" · K-39



Argos Black
56x48,5 cm / 22"x19" · K-39



Packing list (peso bruto aproximado) / (approximate gross weight) / (poids brut approximatif)

FORMATO SIZE FORMATS	PIEZAS CAJA PIECES BOX BOÎTE À PIÈCES	M² CAJA M² BOX M² BOÎTE	KG CAJA KG BOX KG BOÎTE	CAJAS PALET BOXES PALLET BOÎTE À PALLET	M² PALET M² PALLET M² PALLET	KG PALET KG PALLET KG PALLET
56x48,5 cm / 22"x19"	6	1,2	26	30 europalet	36 europalet	795 europalet




Argos White 56x48,5 cm / 22"x19"
< Argos Black 56x48,5 cm / 22"x19"

Argos Matte

56x48,5 / 22"x19"



Argos Matte White
56x48,5 cm / 22"x19" · K-51




Argos Matte Black
56x48,5 cm / 22"x19" · K-51



Packing list (peso bruto aproximado) / (approximate gross weight) / (poids brut approximatif)

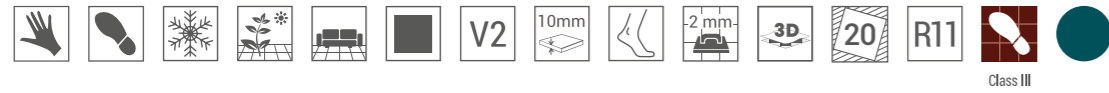
FORMATO SIZE FORMATS	PIEZAS CAJA PIECES BOX BOÎTE À PIÈCES	M² CAJA M² BOX M² BOÎTE	KG CAJA KG BOX KG BOÎTE	CAJAS EUROPALET BOXES EUROPALLET BOÎTE À EUROPALLET	M² EUROPALET M² EUROPALLET M² EUROPALLET	KG EUROPALET KG EUROPALLET KG EUROPALLET
56x48,5 cm / 22"x19"	6	1,2	26	30 europalet	36 europalet	795 europalet



Argos Matte White 56x48,5 cm / 22"x19"
< Argos Matte Black 56x48,5 cm / 22"x19"

Arlet

56x48,5 / 22"x19"



Arlet White
56x48,5 cm / 22"x19" · **K-39**



Arlet Taupe
56x48,5 cm / 22"x19" · **K-39**



Packing list (peso bruto aproximado) / (approximate gross weight) / (poids brut approximatif)

FORMATO SIZE FORMATS	PIEZAS CAJA PIECES BOX BOÎTE À PIÈCES	M² CAJA M² BOX M² BOÎTE	KG CAJA KG BOX KG BOÎTE	CAJAS PALET BOXES PALLET BOÎTE À PALLET	M² PALET M² PALLET M² PALLET	KG PALET KG PALLET KG PALLET
56x48,5 cm / 22"x19"	6	1,2	26	30 europalet	36 europalet	795 europalet



Arlet White 56x48,5 cm / 22"x19"
< Arlet Taupe 56x48,5 cm / 22"x19"

Atelier

56x48,5 / 22"x19"



Atelier White
56x48,5 cm / 22"x19" · **K-51**



Atelier Blue
56x48,5 cm / 22"x19" · **K-51**



Atelier Charcoal
56x48,5 cm / 22"x19" · **K-51**

Packing list (peso bruto aproximado) / (approximate gross weight) / (poids brut approximatif)


FORMATO SIZE FORMATS	PIEZAS CAJA PIECES BOX BOÎTE À PIÈCES	M² CAJA M² BOX M² BOÎTE	KG CAJA KG BOX KG BOÎTE	CAJAS PALET BOXES PALLET BOÎTE À PALLET	M² PALET M² PALLET M² PALLET	KG PALET KG PALLET KG PALLET
56x48,5 cm / 22"x19"	6	1,2	26	30 europalet	36 europalet	795 europalet



Atelier White 56x48,5 cm / 22"x19"
> Atelier Blue 56x48,5 cm / 22"x19"
> Atelier Charcoal 56x48,5 cm / 22"x19"

Confeti

56x48,5 / 22"x19"



Confeti White
56x48,5 cm / 22"x19" · K-51



Confeti Grey
56x48,5 cm / 22"x19" · K-51



Packing list (peso bruto aproximado) / (approximate gross weight) / (poids brut approximatif)

FORMATO SIZE FORMATS	PIEZAS CAJA PIECES BOX BOÎTE À PIÈCES	M² CAJA M² BOX M² BOÎTE	KG CAJA KG BOX KG BOÎTE	CAJAS PALET BOXES PALLET BOÎTE À PALLET	M² PALET M² PALLET M² PALLET	KG PALET KG PALLET KG PALLET
56x48,5 cm / 22"x19"	6	1,2	26	30 europalet	36 europalet	795 europalet



Confeti Grey 56x48,5 cm / 22"x19"
< Confeti White 56x48,5 cm / 22"x19"

Damasco


56x48,5 / 22"x19"



Damasco
56x48,5 cm / 22"x19" · K-39

Packing list (peso bruto aproximado) / (approximate gross weight) / (poids brut approximatif)

FORMATO SIZE FORMATS	PIEZAS CAJA PIECES BOX BOÎTE À PIÈCES	M² CAJA M² BOX M² BOÎTE	KG CAJA KG BOX KG BOÎTE	CAJAS PALET BOXES PALLET BOÎTE À PALLET	M² PALET M² PALLET M² PALLET	KG PALET KG PALLET KG PALLET
56x48,5 cm / 22"x19"	6	1,2	26	30 europalet	36 europalet	795 europalet





Damasco 56x48,5 cm / 22"x19"




Dolomite / Travertino / Verona

56x48,5 / 22"x19"





Dolomite
56x48,5 cm / 22"x19" · **K-51**   20



Travertino
56x48,5 cm / 22"x19" · **K-39**    10



Verona
56x48,5 cm / 22"x19" · **K-51**   12

Packing list (peso bruto aproximado) / (approximate gross weight) / (poids brut approximatif)

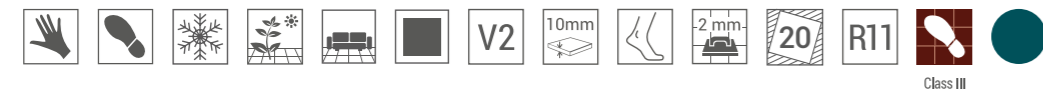
FORMATO SIZE FORMATS	PIEZAS CAJA PIECES BOX BOÎTE À PIÈCES	M² CAJA M² BOX M² BOÎTE	KG CAJA KG BOX KG BOÎTE	CAJAS PALET BOXES PALLET BOÎTE À PALLET	M² PALET M² PALLET M² PALLET	KG PALET KG PALLET KG PALLET
56x48,5 cm / 22"x19"	6	1,2	26	30 europalet	36 europalet	795 europalet



Dolomite 56x48,5 cm / 22"x19"
> Verona 56x48,5 cm / 22"x19"
> Travertino 56x48,5 cm / 22"x19"

Parma

56x48,5 / 22"x19"



Parma Arena
56x48,5 cm / 22"x19" · **K-39**



Parma Cotto
56x48,5 cm / 22"x19" · **K-39**



Parma Terra
56x48,5 cm / 22"x19" · **K-39**

Packing list (peso bruto aproximado) / (approximate gross weight) / (poids brut approximatif)

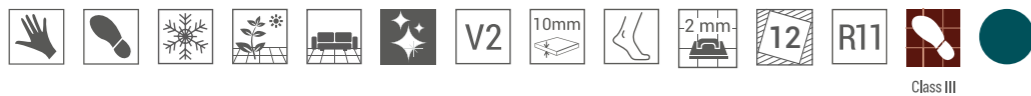
FORMATO SIZE FORMATS	PIEZAS CAJA PIECES BOX BOÎTE À PIÈCES	M² CAJA M² BOX M² BOÎTE	KG CAJA KG BOX KG BOÎTE	CAJAS PALET BOXES PALLET BOÎTE À PALLET	M² PALET M² PALLET M² PALLET	KG PALET KG PALLET KG PALLET
56x48,5 cm / 22"x19"	6	1,2	26	30 europalet	36 europalet	795 europalet



Parma Cotto 56x48,5 cm / 22"x19"
> Parma Terra 56x48,5 cm / 22"x19"
> Parma Arena 56x48,5 cm / 22"x19"

Pietra Antica

56x48,5 / 22"x19"



Pietra Antica Ash
56x48,5 cm / 22"x19" · K-39



Pietra Antica Charcoal
56x48,5 cm / 22"x19" · K-39



Packing list (peso bruto aproximado) / (approximate gross weight) / (poids brut approximatif)

FORMATO SIZE FORMATS	PIEZAS CAJA PIECES BOX BOÎTE À PIÈCES	M² CAJA M² BOX M² BOÎTE	KG CAJA KG BOX KG BOÎTE	CAJAS PALET BOXES PALLET BOÎTE À PALLET	M² PALET M² PALLET M² PALLET	KG PALET KG PALLET KG PALLET
56x48,5 cm / 22"x19"	6	1,2	26	30 europalet	36 europalet	795 europalet




Pietra Antica Ash 56x48,5 cm / 22"x19"
< Pietra Antica Charcoal 56x48,5 cm / 22"x19"

Thassos

56x48,5 / 22"x19"



Thassos Gold
56x48,5 cm / 22"x19" · K-51



Thassos Blue
56x48,5 cm / 22"x19" · K-51



Packing list (peso bruto aproximado) / (approximate gross weight) / (poids brut approximatif)

FORMATO SIZE FORMATS	PIEZAS CAJA PIECES BOX BOÎTE À PIÈCES	M² CAJA M² BOX M² BOÎTE	KG CAJA KG BOX KG BOÎTE	CAJAS PALET BOXES PALLET BOÎTE À PALLET	M² PALET M² PALLET M² PALLET	KG PALET KG PALLET KG PALLET
56x48,5 cm / 22"x19"	6	1,2	26	30 europalet	36 europalet	795 europalet

Thassos Blue 56x48,5 cm / 22"x19"
>Thassos Gold 56x48,5 cm / 22"x19" · Triangle Snow 48,5x28 cm / 19"x11"

Vessel

56x48,5 / 22"x19"



Vessel Steel
56x48,5 cm / 22"x19" · **K-39**



Vessel Teal
56x48,5 cm / 22"x19" · **K-39**



Vessel Black
56x48,5 cm / 22"x19" · **K-39**



Packing list (peso bruto aproximado) / (approximate gross weight) / (poids brut approximatif)

FORMATO SIZE FORMATS	PIEZAS CAJA PIECES BOX BOÎTE À PIÈCES	M² CAJA M² BOX M² BOÎTE	KG CAJA KG BOX KG BOÎTE	CAJAS PALET BOXES PALLET BOÎTE À PALLET	M² PALET M² PALLET M² PALLET	KG PALET KG PALLET KG PALLET
56x48,5 cm / 22"x19"	6	1,2	26	30 europalet	36 europalet	795 europalet


Vessel Black 56x48,5 cm / 22"x19" · Triangle Snow 48,5x28 cm / 19"x11"
 > Vessel Steel 56x48,5 cm / 22"x19"
 > Vessel Teal 56x48,5 cm / 22"x19"

Carnival


32,9x32,9 / 13"x13"




Carnival White
32,9x32,9 cm / 13"x13" · K-65



Carnival Color
32,9x32,9 cm / 13"x13" · K-65



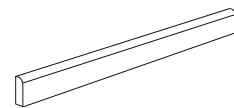
Carnival Grey
32,9x32,9 cm / 13"x13" · K-65



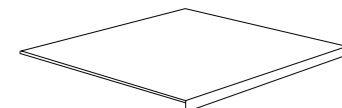
Carnival Beige
32,9x32,9 cm / 13"x13" · K-65



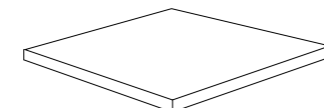
Piezas especiales / Special pieces / Pièces spéciales
Disponibles en todos los colores de la serie sobre pedido / Available in all colours according to order / Disponible dans toutes les couleurs sur demande



Rodapié biselado 8x32,9 cm / 3"x13"
PZ-200




Peldaño técnico L 32,9x32,9 cm / 13"x13"
PZ-201



Escuadra técnica L 32,9x32,9 cm / 13"x13"
PZ-202

Packing list (peso bruto aproximado) / (approximate gross weight) / (poids brut approximatif)

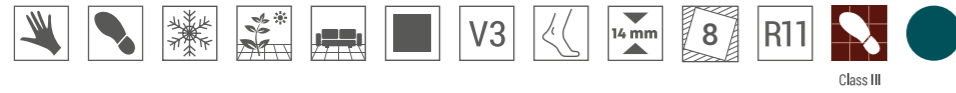
FORMATO SIZE FORMATS	PIEZAS CAJA PIECES BOX BOÎTE À PIÈCES	M² CAJA M² BOX M² BOÎTE	KG CAJA KG BOX KG BOÎTE	CAJAS PALET BOXES PALLET BOÎTE À PALLET	M² PALET M² PALLET M² PALLET	KG PALET KG PALLET KG PALLET
32,9x32,9 cm / 13"x13"	6	0,65	18,3	72 palet / 62 europalet	46,8 palet / 40,3 europalet	1328 palet / 1150 europalet



Carnival White 32,9x32,9 cm / 13"x13"
> Carnival Grey 32,9x32,9 cm / 13"x13"
> Carnival Color 32,9x32,9 cm / 13"x13"
< Carnival Beige 32,9x32,9 cm / 13"x13"

Fresco


32,9x32,9 / 13"x13"



Fresco Ash
32,9x32,9 cm / 13"x13" · **K-65**



Fresco Blue
32,9x32,9 cm / 13"x13" · **K-65**



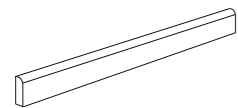
Fresco Black
32,9x32,9 cm / 13"x13" · **K-65**



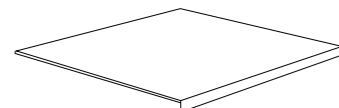
Fresco Mint
32,9x32,9 cm / 13"x13" · **K-65**



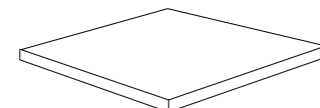
Piezas especiales / Special pieces / Pièces spéciales
Disponibles en todos los colores de la serie sobre pedido / Available in all colours according to order / Disponible dans toutes les couleurs sur demande



Rodapié biselado 8x32,9 cm / 3"x13"
PZ-200



Peldaño técnico L 32,9x32,9 cm / 13"x13"
PZ-201



Escuadra técnica L 32,9x32,9 cm / 13"x13"
PZ-202

Packing list (peso bruto aproximado) / (approximate gross weight) / (poids brut approximatif)

FORMATO SIZE FORMATS	PIEZAS CAJA PIECES BOX BOÎTE À PIÈCES	M² CAJA M² BOX M² BOÎTE	KG CAJA KG BOX KG BOÎTE	CAJAS PALET BOXES PALLET BOÎTE À PALLET	M² PALET M² PALLET M² PALLET	KG PALET KG PALLET KG PALLET
32,9x32,9 cm / 13"x13"	6	0,65	18,3	72 palet / 62 europalet	46,8 palet / 40,3 europalet	1328 palet / 1150 europalet

Fresco Blue 32,9x32,9 cm / 13"x13"
> Fresco Ash 32,9x32,9 cm / 13"x13"
> Fresco Black 32,9x32,9 cm / 13"x13"



Parma

32,9x32,9 / 13"x13"



Parma Arena
32,9x32,9 cm / 13"x13" · K-65



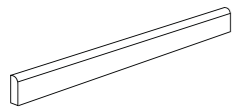
Parma Cotto
32,9x32,9 cm / 13"x13" · K-65



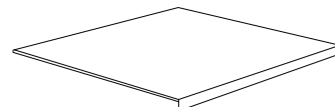
Parma Terra
32,9x32,9 cm / 13"x13" · K-65



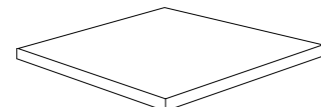
Piezas especiales / Special pieces / Pièces spéciales
Disponibles en todos los colores de la serie sobre pedido / Available in all colours according to order / Disponible dans toutes les couleurs sur demande



Rodapié biselado 8x32,9 cm / 3"x13"
PZ-200



Peldaño técnico L 32,9x32,9 cm / 13"x13"
PZ-201



Escuadra técnica L 32,9x32,9 cm / 13"x13"
PZ-202

Packing list (peso bruto aproximado) / (approximate gross weight) / (poids brut approximatif)


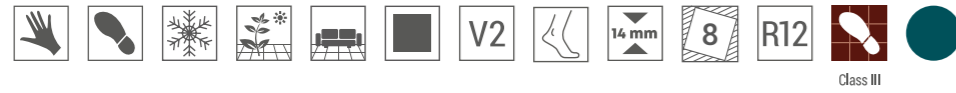
FORMATO SIZE FORMATS	PIEZAS CAJA PIECES BOX BOÎTE À PIÈCES	M² CAJA M² BOX M² BOÎTE	KG CAJA KG BOX KG BOÎTE	CAJAS PALET BOXES PALLET BOÎTE À PALLET	M² PALET M² PALLET M² PALLET	KG PALET KG PALLET KG PALLET
32,9x32,9 cm / 13"x13"	6	0,65	18,3	72 palet / 62 europalet	46,8 palet / 40,3 europalet	1328 palet / 1150 europalet



Parma Cotto 32,9x32,9 cm / 13"x13" · Revestimiento Triangle Parma Cotto 48,5x28 cm / 19"x11"
> Parma Arena 32,9x32,9 cm / 13"x13" · Revestimiento Triangle Parma Arena 48,5x28 cm / 19"x11"
< Parma Terra 32,9x32,9 cm / 13"x13"

Venice

32,9x32,9 / 13"x13"



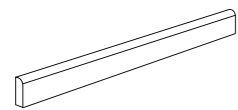
Venice Denim
32,9x32,9 cm / 13"x13" · K-65



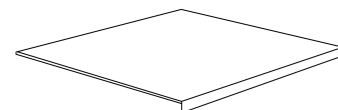
Venice Smoke
32,9x32,9 cm / 13"x13" · K-65



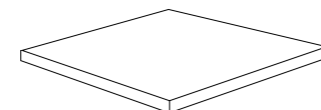
Piezas especiales / Special pieces / Pièces spéciales
Disponibles en todos los colores de la serie sobre pedido / Available in all colours according to order / Disponible dans toutes les couleurs sur demande



Rodapié biselado 8x32,9 cm / 3"x13"
PZ-200



Peldaño técnico L 32,9x32,9 cm / 13"x13"
PZ-201



Escuadra técnica L 32,9x32,9 cm / 13"x13"
PZ-202

Packing list (peso bruto aproximado) / (approximate gross weight) / (poids brut approximatif)


FORMATO SIZE FORMATS	PIEZAS CAJA PIECES BOX BOÎTE À PIÈCES	M² CAJA M² BOX M² BOÎTE	KG CAJA KG BOX KG BOÎTE	CAJAS PALET BOXES PALLET BOÎTE À PALLET	M² PALET M² PALLET M² PALLET	KG PALET KG PALLET KG PALLET
32,9x32,9 cm / 13"x13"	6	0,65	18,3	72 palet / 62 europalet	46,8 palet / 40,3 europalet	1328 palet / 1150 europalet



Venice Smoke 32,9x32,9 cm / 13"x13"
> Venice Denim 32,9x32,9 cm / 13"x13"

Antigua

33x33 / 13"x13"



Antigua Beige
33x33 cm / 13"x13" · **K-19**



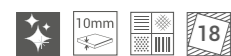
Antigua Terra
33x33 cm / 13"x13" · **K-19**



Antigua Graphite
33x33 cm / 13"x13" · **K-19**



Antigua Deco Beige
33x33 cm / 13"x13" · **K-23**



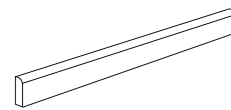
Antigua Deco Terra
33x33 cm / 13"x13" · **K-23**



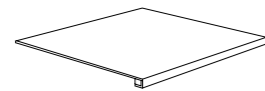
Antigua Deco Graphite
33x33 cm / 13"x13" · **K-23**



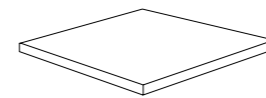
Piezas especiales / Special pieces / Pièces spéciales
Disponibles en todos los colores de la serie sobre pedido
Available in all colours according to order



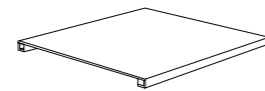
Rodapié romo 8x33 cm / 3"x13"
PZ-07



Peldaño técnico 33x33 cm / 13"x13"
PZ-82



Escuadra técnica 33x33 cm / 13"x13"
PZ-82



Peldaño técnico doble 33x33 cm / 13"x13"
PZ-99

Packing list (peso bruto aproximado) / (approximate gross weight) / (poids brut approximatif)

FORMATO SIZE FORMATS	PIEZAS CAJA PIECES BOX BOÎTE À PIÈCES	M² CAJA M² BOX M² BOÎTE	KG CAJA KG BOX KG BOÎTE	CAJAS PALET BOXES PALLET BOÎTE À PALLET	M² PALET M² PALLET M² PALLET	KG PALET KG PALLET KG PALLET
33x33 cm / 13"x13"	9	1	18,7	72 palet / 62 europalet	72 palet / 62 europalet	1356 palet / 1174 europalet



Antigua Lis White
33x33 cm / 13"x13" · **K-38**



Antigua Lis Mix
33x33 cm / 13"x13" · **K-38**



Antigua Lis Black
33x33 cm / 13"x13" · **K-38**



Rejuntado interior pieza. Colores sugeridos RAL 7047, 7030 y 7022
Internal grouting piece. Suggested Colors RAL 7047, 7030 y 7022
Jointoiment interne de la pièce. Couleur suggérées RAL 7047, 7030 y 7022



Antigua Terra 33x33 cm / 13"x13" · Antigua Deco Terra 33x33 cm / 13"x13" · Manhattan Blanco 31x56 cm / 12"x22"



Antigua Graphite 33x33 cm / 13"x13" · Antigua Deco Graphite 33x33 cm / 13"x13" ·
 Antigua Lis Black 33x33 cm / 13"x13"
 > Antigua Beige 33x33 cm / 13"x13" · Antigua Deco Beige 33x33 cm / 13"x13"
 > Antigua Terra 33x33 cm / 13"x13" · Antigua Lis Mix 33x33 cm / 13"x13" · Antigua Lis
 White 33x33 cm / 13"x13"
 < Antigua Graphite 33x33 cm / 13"x13" · Antigua Lis White 33x33 cm / 13"x13"

Antique

33x33 / 13"x13"



Antique White
33x33 cm / 13"x13" · K-19 15



Antique Black
33x33 cm / 13"x13" · K-19 10



Antique Diagonal
33x33 cm / 13"x13" · K-19 15



Antique Provenzal
33x33 cm / 13"x13" · K-19 15



Antique Triangle
33x33 cm / 13"x13" · K-19 15

Se vende como motivo único
It is sold as a unique pattern
Vendu comme un seul motif

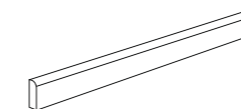


Antique Diagonal. Ejemplos diferentes diseños
Antique Diagonal. Different designs example
Antique Diagonal. Exemple de différents modèles

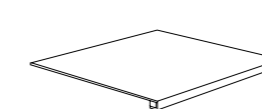
Packing list (peso bruto aproximado) / (approximate gross weight) / (poids brut approximatif)

FORMATO SIZE FORMATS	PIEZAS CAJA PIECES BOX BOÎTE À PIÈCES	M² CAJA M² BOX M² BOÎTE	KG CAJA KG BOX KG BOÎTE	CAJAS PALET BOXES PALLET BOÎTE À PALLET	M² PALET M² PALLET M² PALLET	KG PALET KG PALLET KG PALLET
33x33 cm / 13"x13"	9	1	18,7	72 palet / 62 europalet	72 palet / 62 europalet	1356 palet / 1174 europalet

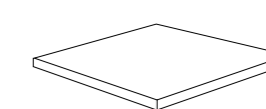
Piezas especiales / Special pieces / Pièces spéciales
Disponibles en todos los colores de la serie sobre pedido
Available in all colours according to order



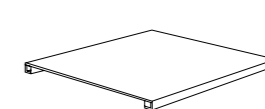
Rodapié romo 8x33 cm / 3"x13"
PZ-07



Peldaño técnico 33x33 cm / 13"x13"
PZ-82



Escuadra técnica 33x33 cm / 13"x13"
PZ-99



Peldaño técnico doble 33x33 cm / 13"x13"
PZ-99



Antique White 33x33 cm / 13"x13" · Antique Black 33x33 cm / 13"x13" · Antique Diagonal 33x33 cm / 13"x13"
 > Antique White 33x33 cm / 13"x13"
 > Antique White 33x33 cm / 13"x13" · Antique Diagonal 33x33 cm / 13"x13" · Antique Black 33x33 cm / 13"x13"




Antique White 33x33 cm / 13"x13" · Antique Black 33x33 cm / 13"x13"
 > Antique Triangle 33x33 cm / 13"x13"
 > Antique Provenzal 33x33 cm / 13"x13"

Aquarelle


33x33 / 13"x13"




Aquarelle White
33x33 cm / 13"x13" · **K-19**



Aquarelle Garden
33x33 cm / 13"x13" · **K-19**



Aquarelle Turquoise
33x33 cm / 13"x13" · **K-19**



Aquarelle Midnight
33x33 cm / 13"x13" · **K-19**



Packing list (peso bruto aproximado) / (approximate gross weight) / (poids brut approximatif)

FORMATO SIZE FORMATS	PIEZAS CAJA PIECES BOX BOÎTE À PIÈCES	M² CAJA M² BOX M² BOÎTE	KG CAJA KG BOX KG BOÎTE	CAJAS PALET BOXES PALLET BOÎTE À PALLET	M² PALET M² PALLET M² PALLET	KG PALET KG PALLET KG PALLET
33x33 cm / 13"x13"	9	1	18,7	72 palet / 62 europalet	72 palet / 62 europalet	1356 palet / 1174 europalet



Aquarelle Midnight 33x33 cm / 13"x13" · Peldaño Harz Steel 44x66 cm / 17"x26" · Cuzco Grey 28,5x33 cm / 11"x13"
 > Aquarelle Turquoise 33x33 cm / 13"x13" · Arlet White 44x66 cm / 17"x26"
 > Aquarelle Garden 33x33 cm / 13"x13" · Andes White 40x62 cm / 16"x24"
 < Aquarelle White 33x33 cm / 13"x13" · Cuzco Beige 28,5x33 cm / 11"x13"

Bali

33x33 / 13"x13"



Bali Blanco
33x33 cm / 13"x13" · K-19



Bali Azul
33x33 cm / 13"x13" · K-19



Bali Verde
33x33 cm / 13"x13" · K-19



Bali Antracita
33x33 cm / 13"x13" · K-19

Rejuntado interior pieza. Colores sugeridos RAL 7047, 7030 y 7022
Internal grouting piece. Suggested Colors RAL 7047, 7030 y 7022
Jointoiement interne de la pièce. Couleur suggérées RAL 7047, 7030 y 7022



Packing list (peso bruto aproximado) / (approximate gross weight) / (poids brut approximatif)

FORMATO SIZE FORMATS	PIEZAS CAJA PIECES BOX BOÎTE À PIÈCES	M² CAJA M² BOX M² BOÎTE	KG CAJA KG BOX KG BOÎTE	CAJAS PALET BOXES PALLET BOÎTE À PALLET	M² PALET M² PALLET M² PALLET	KG PALET KG PALLET KG PALLET
33x33 cm / 13"x13"	9	1	18,7	72 palet / 62 europalet	72 palet / 62 europalet	1356 palet / 1174 europalet



Bali Azul 33x33 cm / 13"x13" · Stonehenge White 40x120 cm / 16"x48"
> Bali Blanco 33x33 cm / 13"x13"
< Bali Antracita 33x33 cm / 13"x13" · Stonehenge White 40x120 cm / 16"x48"
< Bali Verde 33x33 cm / 13"x13" · Stonehenge White 40x120 cm / 16"x48"

Bari

33x33 / 13"x13"



Bari Sand
33x33 cm / 13"x13" · **K-19**



Bari Terra
33x33 cm / 13"x13" · **K-19**



Bari Cotto
33x33 cm / 13"x13" · **K-19**



Bari Deco Sand
33x33 cm / 13"x13" · **K-23**



Bari Deco Terra
33x33 cm / 13"x13" · **K-23**



Bari Deco Cotto
33x33 cm / 13"x13" · **K-23**



Bari Lattice Sand
33x33 cm / 13"x13" · **K-50**



Bari Lattice Terra
33x33 cm / 13"x13" · **K-50**



Bari Lattice Cotto
33x33 cm / 13"x13" · **K-50**



Packing list (peso bruto aproximado) / (approximate gross weight) / (poids brut approximatif)

	FORMATO SIZE FORMATS	PIEZAS CAJA PIECES BOX BOÎTE À PIÈCES	M² CAJA M² BOX M² BOÎTE	KG CAJA KG BOX KG BOÎTE	CAJAS PALET BOXES PALLET BOÎTE À PALLET	M² PALET M² PALLET M² PALLET	KG PALET KG PALLET KG PALLET
Bari / Bari Deco	33x33 cm / 13"x13"	9	1	18,7	72 palet / 62 europalet	72 palet / 62 europalet	1356 palet / 1174 europalet
Bari Lattice	33x33 cm / 13"x13"	8	0,89	16,7	72 palet / 62 europalet	64,08 palet / 55,18 europalet	1205 palet / 1043 europalet



Bari Lattice Cotto 33x33 cm / 13"x13" · Bari Cotto 33x33 cm / 13"x13"
> Bari Terra 33x33 cm / 13"x13"




Bari Cotto 33x33 cm / 13"x13" · Bari Deco Cotto 33x33 cm / 13"x13"
 > Bari Deco Terra 33x33 cm / 13"x13"
 < Bari Sand 33x33 cm / 13"x13" · Bari Deco Sand 33x33 cm / 13"x13"

Canterbury

33x33 / 13"x13"



Canterbury Terra
33x33 cm / 13"x13" · K-19



Canterbury Green
33x33 cm / 13"x13" · K-19



Canterbury Blue
33x33 cm / 13"x13" · K-19



Canterbury Black
33x33 cm / 13"x13" · K-19



Packing list (peso bruto aproximado) / (approximate gross weight) / (poids brut approximatif)

FORMATO SIZE FORMATS	PIEZAS CAJA PIECES BOX BOÎTE À PIÈCES	M² CAJA M² BOX M² BOÎTE	KG CAJA KG BOX KG BOÎTE	CAJAS PALET BOXES PALLET BOÎTE À PALLET	M² PALET M² PALLET M² PALLET	KG PALET KG PALLET KG PALLET
33x33c m / 13"x13"	9	1	18,7	72 palet / 62 europalet	72 palet / 62 europalet	1356 palet / 1174 europalet




Canterbury Green 33x33 cm / 13"x13"
> Canterbury Black 33x33 cm / 13"x13"
< Canterbury Terra 33x33 cm / 13"x13"

Delta

33x33 / 13"x13"



Delta Blanco
33x33 cm / 13"x13" · **K-30**



Delta Negro
33x33 cm / 13"x13" · **K-30**



Delta Oro
33x33 cm / 13"x13" · **CK-45**



Delta Antracita
33x33 cm / 13"x13" · **CK-45**

Rejuntado interior pieza. Colores sugeridos RAL 7047, 7030 y 7022
Internal grouting piece. Suggested Colors RAL 7047, 7030 y 7022
Jointoiment interne de la pièce. Couleur suggérées RAL 7047, 7030 y 7022



Packing list (peso bruto aproximado) / (approximate gross weight) / (poids brut approximatif)

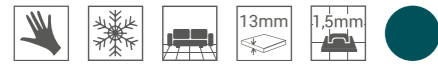
FORMATO SIZE FORMATS	PIEZAS CAJA PIECES BOX BOÎTE À PIÈCES	M² CAJA M² BOX M² BOÎTE	KG CAJA KG BOX KG BOÎTE	CAJAS PALET BOXES PALLET BOÎTE À PALLET	M² PALET M² PALLET M² PALLET	KG PALET KG PALLET KG PALLET
33x33 cm / 13"x13"	8	0,89	17,5	72 palet / 62 europalet	64,08 palet / 55,18 europalet	1270 palet / 1100 europalet



Delta Oro 33x33 cm / 13"x13" · Patchwork 44x44 cm / 17"x17" · Diamond City Black 70x40 cm / 27,5"x16"
> Delta Antracita 33x33 cm / 13"x13"
> Delta Negro 33x33 cm / 13"x13"
< Delta Blanco 33x33 cm / 13"x13"

Eclipse


33x33 / 13"x13"



Eclipse White
33x33 cm / 13"x13" · **K-38**



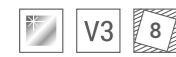
Calacatta Gold Eclipse
33x33 cm / 13"x13" · **K-38**




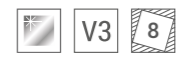
Eclipse Black
33x33 cm / 13"x13" · **K-38**



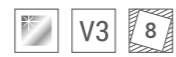
Eclipse Zinc
33x33 cm / 13"x13" · **K-45**




Eclipse Copper
33x33 cm / 13"x13" · **K-45**



Eclipse Iron
33x33 cm / 13"x13" · **K-45**



 *Rejuntado interior pieza. Colores sugeridos RAL 7047, 7030 y 7022*
Internal grouting piece. Suggested Colors RAL 7047, 7030 y 7022
Jointoiment interne de la pièce. Couleur suggérées RAL 7047, 7030 y 7022

Packing list (peso bruto aproximado) / (approximate gross weight) / (poids brut approximatif)

FORMATO SIZE FORMATS	PIEZAS CAJA PIECES BOX BOÎTE À PIÈCES	M² CAJA M² BOX M² BOÎTE	KG CAJA KG BOX KG BOÎTE	CAJAS PALET BOXES PALLET BOÎTE À PALLET	M² PALET M² PALLET M² PALLET	KG PALET KG PALLET KG PALLET
33x33 cm / 13"x13"	8	0,89	17,5	72 palet / 62 europalet	64,08 palet / 55,18 europalet	1270 palet / 1100 europalet




Eclipse White 33x33 cm / 13"x13" · Diamond Timber Oak Chevron (L) (R) 70x40 cm / 27,5"x16"



Eclipse Iron 33x33 cm / 13"x13"
 > Eclipse Zinc 33x33 cm / 13"x13"
 > Eclipse Copper 33x33 cm / 13"x13" · Eclipse White 33x33 cm / 13"x13" · Manhattan Blanco 31x56 cm / 12"x22"
 < Eclipse Black 33x33 cm / 13"x13" · Diamond Timber Olive Chevron (L) (R) 70x40 cm / 27,5"x16"

Hanoi

33x33 / 13"x13"



Hanoi Base White
33x33 cm / 13"x13" · K-05



Hanoi Base Grey
33x33 cm / 13"x13" · K-05




Hanoi Base Black
33x33 cm / 13"x13" · K-05



Hanoi Cube Grey 33x33 cm / 13"x13" · Hanoi Base White 33x33 cm / 13"x13" · Hanoi Base Black 33x33 cm / 13"x13"

Packing list (peso bruto aproximado) / (approximate gross weight) / (poids brut approximatif)

FORMATO SIZE FORMATS	PIEZAS CAJA PIECES BOX BOÎTE À PIÈCES	M² CAJA M² BOX M² BOÎTE	KG CAJA KG BOX KG BOÎTE	CAJAS PALET BOXES PALLET BOÎTE À PALLET	M² PALET M² PALLET M² PALLET	KG PALET KG PALLET KG PALLET
33x33 cm / 13"x13"	9	1	18,7	72 palet / 62 europalet	72 palet / 62 europalet	1356 palet / 1174 europalet



Hanoi Cube Grey
33x33 cm / 13"x13" · K-19



Se vende como motivo único
It is sold as a unique pattern
Vendu comme un seul motif



Hanoi Grey
33x33 cm / 13"x13" · K-19

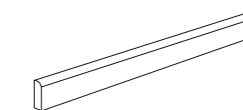


Mezclado en la misma caja
Mixed in the same box
Mélangé dans la même boîte

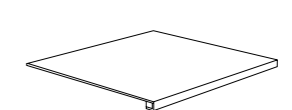


Hanoi Grey. Ejemplo diferentes diseños
Hanoi Grey. Different designs example
Hanoi Grey. Exemple de différents modèles

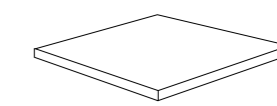
Piezas especiales / Special pieces / Pièces spéciales
Disponibles en todos los colores de la serie sobre pedido /
Available in all colours according to order



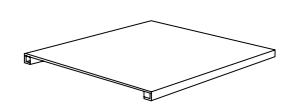
Rodapié romo 8x33 cm / 3"x13"
PZ-07



Peldaño técnico 33x33 cm / 13"x13"
PZ-82



Escuadra técnica 33x33 cm / 13"x13"
PZ-99



Peldaño técnico doble 33x33 cm / 13"x13"
PZ-99

Hanoi

33x33 / 13"x13"



Hanoi Star Blue
33x33 cm / 13"x13" · **K-19**



Se vende como motivo único
It is sold as a unique pattern
Vendu comme un seul motif



Hanoi Blue
33x33 cm / 13"x13" · **K-19**



Mezclado en la misma caja
Mixed in the same box
Mélangé dans la même boîte



Hanoi Salmón
33x33 cm / 13"x13" · **K-19**




Mezclado en la misma caja
Mixed in the same box
Mélangé dans la même boîte



Hanoi Mix
33x33 cm / 13"x13" · **K-19**



Mezclado en la misma caja
Mixed in the same box
Mélangé dans la même boîte



Hanoi Star Blue. Ejemplo diferentes diseños
Hanoi Star Blue. Different designs example
Hanoi Star Blue. Exemple de différents modèles



Hanoi Blue. Ejemplo diferentes diseños
Hanoi Blue. Different designs example
Hanoi Blue. Exemple de différents modèles

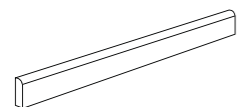


Hanoi Salmón. Ejemplo diferentes diseños
Hanoi Salmón. Different designs example
Hanoi Salmón. Exemple de différents modèles

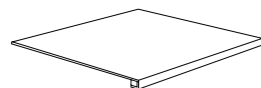


Hanoi Mix. Ejemplo diferentes diseños
Hanoi Mix. Different designs example
Hanoi Mix. Exemple de différents modèles

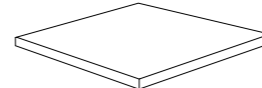
Piezas especiales / Special pieces / Pièces spéciales
Disponibles en todos los colores de la serie sobre pedido /
Available in all colours according to order



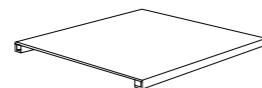
Rodapié romo 8x33 cm / 3"x13"
PZ-07



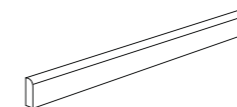
Peldaño técnico 33x33 cm / 13"x13"
PZ-82



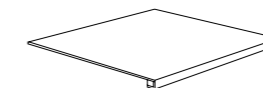
Escuadra técnica 33x33 cm / 13"x13"
PZ-99



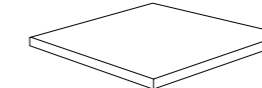
Peldaño técnico doble 33x33 cm / 13"x13"
PZ-99



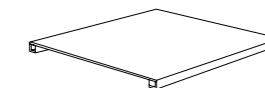
Rodapié romo 8x33 cm / 3"x13"
PZ-07



Peldaño técnico 33x33 cm / 13"x13"
PZ-82



Escuadra técnica 33x33 cm / 13"x13"
PZ-99



Peldaño técnico doble 33x33 cm / 13"x13"
PZ-99


Piezas especiales / Special pieces / Pièces spéciales
Disponibles en todos los colores de la serie sobre pedido /
Available in all colours according to order



Hanoi Mix 33x33 cm / 13"x13" · Hanoi Base White 33x33 cm / 13"x13" · Hanoi Base Grey 33x33 cm / 13"x13"
 > Hanoi Salmon 33x33 cm / 13"x13" · Hanoi Base White 33x33 cm / 13"x13"
 > Hanoi Blue 33x33 cm / 13"x13" · Hanoi Base Grey 33x33 cm / 13"x13"
 < Hanoi Star Blue 33x33 cm / 13"x13" · Hanoi Base Grey 33x33 cm / 13"x13"

Hanoi

33x33 / 13"x13"



Hanoi Circle Grey
33x33 cm / 13"x13" · **K-19**



Hanoi Circle Black
33x33 cm / 13"x13" · **K-19**



Hanoi Circle Cenefa
33x33 cm / 13"x13" · **K-19**

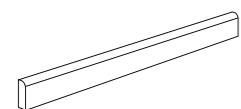


Hanoi Circle Esquina
33x33 cm / 13"x13" · **K-19**

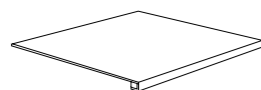
Se vende como motivo único
It is sold as a unique pattern
Vendu comme un seul motif



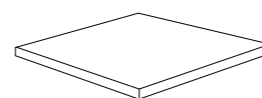
Piezas especiales / Special pieces / Pièces spéciales
Disponibles en todos los colores de la serie sobre pedido
Available in all colours according to order



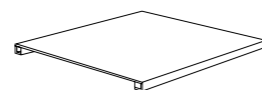
Rodapié romo 8x33 cm / 3"x13"
PZ-07



Peldaño técnico 33x33 cm / 13"x13"
PZ-82



Escuadra técnica 33x33 cm / 13"x13"
PZ-99



Peldaño técnico doble 33x33 cm / 13"x13"
PZ-99



Hanoi Circle Cenefa 33x33 cm / 13"x13" · Hanoi Circle Esquina 33x33 cm / 13"x13" ·
Hanoi Base Grey 33x33 cm / 13"x13" · Hanoi Circle Grey 33x33 cm / 13"x13"
> Hanoi Circle Black 33x33 cm / 13"x13" · Hanoi Circle Grey 33x33 cm / 13"x13" ·
Hanoi Base Black 33x33 cm / 13"x13"

Leeds

33x33 / 13"x13"



Leeds Black
33x33 cm / 13"x13" · K-19



Leeds Blue
33x33 cm / 13"x13" · K-19



Leeds Garden
33x33 cm / 13"x13" · K-19



Zoom
Leeds Black



Zoom
Leeds Blue




Packing list (peso bruto aproximado) / (approximate gross weight) / (poids brut approximatif)

FORMATO SIZE FORMATS	PIEZAS CAJA PIECES BOX BOÎTE À PIÈCES	M² CAJA M² BOX M² BOÎTE	KG CAJA KG BOX KG BOÎTE	CAJAS PALET BOXES PALLET BOÎTE À PALLET	M² PALET M² PALLET M² PALLET	KG PALET KG PALLET KG PALLET
33x33 cm / 13"x13"	9	1	18,7	72 palet / 62 europalet	72 palet / 62 europalet	1356 palet / 1174 europalet



Zoom
Leeds Garden



Leeds Blue 33x33 cm / 13"x13
> Leeds Garden 33x33 cm / 13"x13
< Leeds Black 33x33 cm / 13"x13

Lens

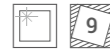
33x33 / 13"x13"




Lens Dolomite
33x33 cm / 13"x13" · **K-38**



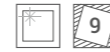
Lens White
33x33 cm / 13"x13" · **K-45**



Lens Aqua
33x33 cm / 13"x13" · **K-45**



Lens Azure
33x33 cm / 13"x13" · **K-45**



Lens Zinc
33x33 cm / 13"x13" · **K-45**




Lens Iron
33x33 cm / 13"x13" · **K-45**



Lens Copper
33x33 cm / 13"x13" · **K-45**



 Rejuntado interior pieza. Colores sugeridos RAL 7047, 7030 y 7022
Internal grouting piece. Suggested Colors RAL 7047, 7030 y 7022
Jointolement interne de la pièce. Couleur suggérées RAL 7047, 7030 y 7022

Packing list (peso bruto aproximado) / (approximate gross weight) / (poids brut approximatif)

FORMATO SIZE FORMATS	PIEZAS CAJA PIECES BOX BOÎTE À PIÈCES	M² CAJA M² BOX M² BOÎTE	KG CAJA KG BOX KG BOÎTE	CAJAS PALET BOXES PALLET BOÎTE À PALLET	M² PALET M² PALLET M² PALLET	KG PALET KG PALLET KG PALLET
33x33 cm / 13"x13"	8	0,89	17,5	72 palet / 62 europalet	64,08 palet / 55,18 europalet	1270 palet / 1100 europalet



Lens White 33x33 cm / 13"x13" · Parma Cotto 56x48,5 cm / 22"x19"
> Lens Aqua 33x33 cm / 13"x13"



Lens Dolomite 33x33 cm / 13"x13" · Dolomite 56x48,5 cm / 22"x19"
 > Lens Azure 33x33 cm / 13"x13"

Lens Iron 33x33 cm / 13"x13"
 > Lens Copper 33x33 cm / 13"x13" · Thassos Gold 56x48,5 cm / 22"x19"



Loire

33x33 / 13"x13"



Loire
33x33 cm / 13"x13" · K-19



Loire Mix
33x33 cm / 13"x13" · K-19

Mezclado en la misma caja
Mixed in the same box
Mélangé dans la même boîte



Loire. Ejemplo diferentes diseños
Loire. Example of different designs
Loire. Exemple de différents modèles



Loire Mix. Ejemplo diferentes diseños
Loire Mix. Example of different designs
Loire Mix. Exemple de différents modèles

Packing list (peso bruto aproximado) / (approximate gross weight) / (poids brut approximatif)

FORMATO SIZE FORMATS	PIEZAS CAJA PIECES BOX BOÎTE À PIÈCES	M² CAJA M² BOX M² BOÎTE	KG CAJA KG BOX KG BOÎTE	CAJAS PALET BOXES PALLET BOÎTE À PALLET	M² PALET M² PALLET M² PALLET	KG PALET KG PALLET KG PALLET
33x33 cm / 13"x13"	9	1	18,7	72 palet / 62 europalet	72 palet / 62 europalet	1356 palet / 1174 europalet



Loire 33x33 cm / 13"x13"
> Loire Mix 33x33 cm / 13"x13"

Muse Lis


33x33 / 13"x13"



Muse Lis White
33x33 cm / 13"x13" · **K-50**



Muse Lis Grey
33x33 cm / 13"x13" · **K-50**

 *Rejuntado interior pieza. Colores sugeridos RAL 7047, 7030 y 7022*
Internal grouting piece. Suggested Colors RAL 7047, 7030 y 7022
Jointoiment interne de la pièce. Couleur suggérées RAL 7047, 7030 y 7022



Packing list (peso bruto aproximado) / (approximate gross weight) / (poids brut approximatif)

FORMATO SIZE FORMATS	PIEZAS CAJA PIECES BOX BOÎTE À PIÈCES	M² CAJA M² BOX M² BOÎTE	KG CAJA KG BOX KG BOÎTE	CAJAS PALET BOXES PALLET BOÎTE À PALLET	M² PALET M² PALLET M² PALLET	KG PALET KG PALLET KG PALLET
33x33 cm / 13"x13"	9	1	18,7	72 palet / 62 europalet	72 palet / 62 europalet	1356 palet / 1174 europalet

Muse Lis Grey 33x33 cm / 13"x13" · Muse Grey 31x56 cm / 12"x22"
> Muse Lis White 33x33 cm / 13"x13"

Occitane

33x33 / 13"x13"



Occitane
33x33 cm / 13"x13" · K-19

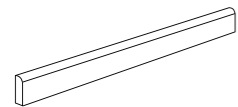


Occitane
33x33 cm / 13"x13" · K-19

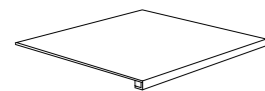


Occitane. Ejemplo diferentes diseños
Occitane. Different designs example
Occitane. Exemple de différents modèles

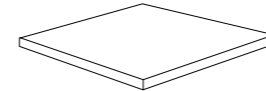
Piezas especiales / Special pieces / Pièces spéciales
Disponibles en todos los colores de la serie sobre pedido
Available in all colours according to order



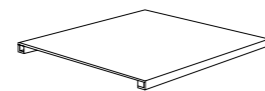
Rodapié romo 8x33 cm / 3"x13"
PZ-07



Peldaño técnico 33x33 cm / 13"x13"
PZ-82




Escuadra técnica 33x33 cm / 13"x13"
PZ-82



Peldaño técnico doble 33x33 cm / 13"x13"
PZ-99

Packing list (peso bruto aproximado) / (approximate gross weight) / (poids brut approximatif)

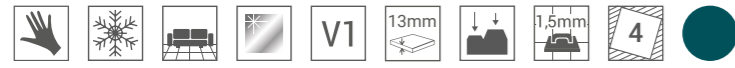
FORMATO SIZE FORMATS	PIEZAS CAJA PIECES BOX BOÎTE À PIÈCES	M² CAJA M² BOX M² BOÎTE	KG CAJA KG BOX KG BOÎTE	CAJAS PALET BOXES PALLET BOÎTE À PALLET	M² PALET M² PALLET M² PALLET	KG PALET KG PALLET KG PALLET
33x33 cm / 13"x13"	9	1	18,7	72 palet / 62 europalet	72 palet / 62 europalet	1356 palet / 1174 europalet




Occitane 33x33 cm / 13"x13" · Manhattan Blanco 31x56 cm / 12"x22"

Pattern

33x33 / 13"x13"




Pattern Oro
33x33 cm / 13"x13" · CK-45

 *Rejuntado interior pieza. Colores sugeridos RAL 7047, 7030 y 7022*
Internal grouting piece. Suggested Colors RAL 7047, 7030 y 7022
Jointoiment interne de la pièce. Couleur suggérées RAL 7047, 7030 y 7022

Packing list (peso bruto aproximado) / (approximate gross weight) / (poids brut approximatif)

FORMATO SIZE FORMATS	PIEZAS CAJA PIECES BOX BOÎTE À PIÈCES	M² CAJA M² BOX M² BOÎTE	KG CAJA KG BOX KG BOÎTE	CAJAS PALET BOXES PALLET BOÎTE À PALLET	M² PALET M² PALLET M² PALLET	KG PALET KG PALLET KG PALLET
33x33 cm / 13"x13"	7	0,78	15,17	72 palet / 62 europalet	56,16 palet / 48,36 europalet	1102 palet / 956 europalet



Pattern Oro 33x33 cm / 13"x13"

Zellige

33x33 / 13"x13"




Zellige Pearl
33x33 cm / 13"x13" · K-29



Zellige Azure
33x33 cm / 13"x13" · K-29



Zellige Aqua
33x33 cm / 13"x13" · K-29

 Rejuntado interior pieza. Colores sugeridos RAL 7047, 7030 y 7022
Internal grouting piece. Suggested Colors RAL 7047, 7030 y 7022
Jointoient interne de la pièce. Couleur suggérées RAL 7047, 7030 y 7022



Packing list (peso bruto aproximado) / (approximate gross weight) / (poids brut approximatif)


FORMATO SIZE FORMATS	PIEZAS CAJA PIECES BOX BOÎTE À PIÈCES	M² CAJA M² BOX M² BOÎTE	KG CAJA KG BOX KG BOÎTE	CAJAS PALET BOXES PALLET BOÎTE À PALLET	M² PALET M² PALLET M² PALLET	KG PALET KG PALLET KG PALLET
33x33 cm / 13"x13"	9	1	18,7	72 palet / 62 europalet	72 palet / 62 europalet	1356 palet / 1174 europalet



Zellige Pearl 33x33 cm / 13"x13"
> Zellige Aqua 33x33 cm / 13"x13"
< Zellige Pearl 33x33 cm / 13"x13" · Zellige Azure 33x33 cm / 13"x13"


Oxford

33,3x33,3 / 13"x13"



Oxford Negro
33,3x33,3 cm / 13"x13" · **K-02**

V1




Oxford Negro Cenefa
33,3x33,3 cm / 13"x13" · **K-02**

V1



Oxford Negro Esquina
33,3x33,3 cm / 13"x13" · **K-02**

V1

 Junta coloreada. Color de junta sugerida RAL 7030
Coloured grout. Suggested grout colour RAL 7030
Joint coloré. Coluleur de joint suggérée RAL 7030

Packing list (peso bruto aproximado) / (approximate gross weight) / (poids brut approximatif)

FORMATO SIZE FORMATS	PIEZAS CAJA PIECES BOX BOÎTE À PIÈCES	M² CAJA M² BOX M² BOÎTE	KG CAJA KG BOX KG BOÎTE	CAJAS PALET BOXES PALLET BOÎTE À PALLET	M² PALET M² PALLET M² PALLET	KG PALET KG PALLET KG PALLET
33,3x33,3 cm / 13"x13"	9	1	19	72 palet / 62 europalet	72 palet / 62 europalet	1378 palet / 1193 europalet



Oxford Negro 33,3x33,3 cm / 13"x13" · Oxford Negro Cenefa 33,3x33,3 cm / 13"x13" · Oxford Negro Esquina 33,3x33,3 cm / 13"x13"



Oxford Negro 33,3x33,3 cm / 13"x13" · Oxford Negro Cenefa 33,3x33,3 cm / 13"x13" · Oxford Negro Esquina 33,3x33,3 cm / 13"x13"

Asti

44x44 / 17"x17"

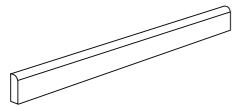


Asti Black
44x44 cm / 17"x17" · **K-22**

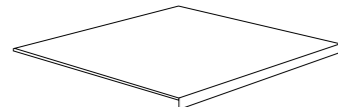


Simulación de colocación Asti

Piezas especiales / Special pieces / Pièces spéciales
Disponibles en todos los colores de la serie sobre pedido / Available in all colours according to order / Disponible dans toutes les couleurs sur demande

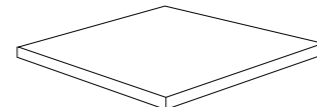


Rodapié romo 8x44 cm / 3"x17"
PZ-11



Peldaño técnico 44x44 cm / 17"x17" Liso
PZ-87

Peldaño técnico 44x44 cm / 17"x17" Rayado
PZ-91



Escuadra técnica 44x44 cm / 17"x17" Liso
PZ-99

Escuadra técnica 44x44 cm / 17"x17" Rayado
PZ-102

Packing list (peso bruto aproximado) / (approximate gross weight) / (poids brut approximatif)

FORMATO SIZE FORMATS	PIEZAS CAJA PIECES BOX BOÎTE À PIÈCES	M² CAJA M² BOX M² BOÎTE	KG CAJA KG BOX KG BOÎTE	CAJAS PALET BOXES PALLET BOÎTE À PALLET	M² PALET M² PALLET M² PALLET	KG PALET KG PALLET KG PALLET
44x66 cm / 17"x26"	7	1,37	29	64 palet / 52 europalet	87,68 palet / 71,24 europalet	1866 palet / 1523 europalet



Asti Black 44x44 cm / 17"x17"

Avalon

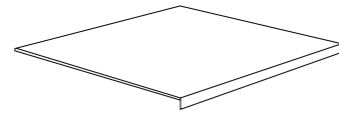
44x44 / 17"x17"



Avalon
44x44 cm / 17"x17" · K-22

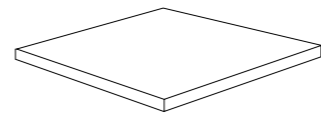


Piezas especiales / Special pieces / Pièces spéciales
Disponibles en todos los colores de la serie sobre pedido / Available in all colours according to order / Disponible dans toutes les couleurs sur demande



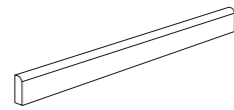
Peldaño técnico 44x44 cm / 17"x17" Liso
PZ-87

Peldaño técnico 44x44 cm / 17"x17" Rayado
PZ-91



Escuadra técnica 44x44 cm / 17"x17" Liso
PZ-99


Escuadra técnica 44x44 cm / 17"x17" Rayado
PZ-102



Rodapié romo 8x44 cm / 3"x17"
PZ-11

Packing list (peso bruto aproximado) / (approximate gross weight) / (poids brut approximatif)


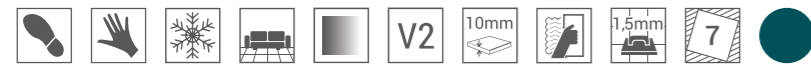
FORMATO SIZE FORMATS	PIEZAS CAJA PIECES BOX BOÎTE À PIÈCES	M² CAJA M² BOX M² BOÎTE	KG CAJA KG BOX KG BOÎTE	CAJAS PALET BOXES PALLET BOÎTE À PALLET	M² PALET M² PALLET M² PALLET	KG PALET KG PALLET KG PALLET
44x44 / 17"x17"	7	1,37	29	64 palet / 52 europalet	87,68 palet / 71,24 europalet	1866 palet / 1523 europalet




Avalon 44x44 cm / 17"x17"
< Avalon 44x44 cm / 17"x17"

Chess

44x44 / 17"x17"



Chess Bardiglio
44x44 cm / 17"x17" · **K-22**



Chess Jungle
44x44 cm / 17"x17" · **K-22**

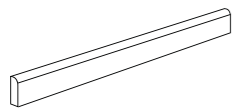


Chess Marquina Gold
44x44 cm / 17"x17" · **K-22**

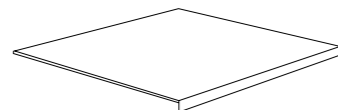


Chess Marquina
44x44 cm / 17"x17" · **K-22**

Piezas especiales / Special pieces / Pièces spéciales
Disponibles en todos los colores de la serie sobre pedido / Available in all colours according to order / Disponible dans toutes les couleurs sur demande

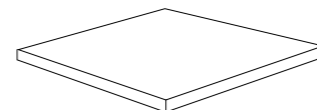


Rodapié romo 8x44 cm / 3"x17"
PZ-11



Peldaño técnico 44x44 cm / 17"x17" Liso
PZ-87

Peldaño técnico 44x44 cm / 17"x17" Rayado
PZ-91




Escuadra técnica 44x44 cm / 17"x17" Liso
PZ-99

Escuadra técnica 44x44 cm / 17"x17" Rayado
PZ-102

Modularidades propuestas, página 482
Modularity proposals, page 482
Modularités proposées, page 482

Packing list (peso bruto aproximado) / (approximate gross weight) / (poids brut approximatif)

FORMATO SIZE FORMATS	PIEZAS CAJA PIECES BOX BOÎTE À PIÈCES	M² CAJA M² BOX M² BOÎTE	KG CAJA KG BOX KG BOÎTE	CAJAS PALET BOXES PALLET BOÎTE À PALLET	M² PALET M² PALLET M² PALLET	KG PALET KG PALLET KG PALLET
44x44 cm / 17"x17"	7	1,37	29	64 palet / 52 europalet	87,68 palet / 71,24 europalet	1866 palet / 1523 europalet



Chess Jungle 44x44 cm / 17"x17" · Argos Mate White 15x45 cm / 6"x18"
> Chess Marquina 44x44 cm / 17"x17"




Chess Marquina Gold 44x44 cm / 17"x17"
> Chess Bardiglio 44x44 cm / 17"x17"



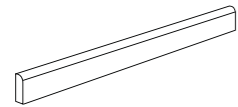
Córdoba

44x44 / 17"x17"

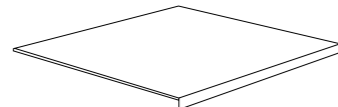


Córdoba Negro
44x44 cm / 17"x17" · K-22

Piezas especiales / Special pieces / Pièces spéciales
Disponibles en todos los colores de la serie sobre pedido / Available in all colours according to order / Disponible dans toutes les couleurs sur demande

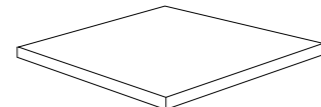


Rodapié romo 8x44 cm / 3"x17"
PZ-11



Peldaño técnico 44x44 cm / 17"x17" Liso
PZ-87

Peldaño técnico 44x44 cm / 17"x17" Rayado
PZ-91



Escuadra técnica 44x44 cm / 17"x17" Liso
PZ-99

Escuadra técnica 44x44 cm / 17"x17" Rayado
PZ-102

Packing list (peso bruto aproximado) / (approximate gross weight) / (poids brut approximatif)

FORMATO SIZE FORMATS	PIEZAS CAJA PIECES BOX BOÎTE À PIÈCES	M² CAJA M² BOX M² BOÎTE	KG CAJA KG BOX KG BOÎTE	CAJAS PALET BOXES PALLET BOÎTE À PALLET	M² PALET M² PALLET M² PALLET	KG PALET KG PALLET KG PALLET
44x44 cm / 17"x17"	7	1,37	29	64 palet / 52 europalet	87,68 palet / 71,24 europalet	1866 palet / 1523 europalet




Córdoba Negro 44x44 cm / 17"x17"

Gatsby

44x44 / 17"x17"



Gatsby Grey
44x44 cm / 17"x17" · **K-22**

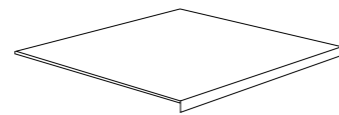


Gatsby Emerald
44x44 cm / 17"x17" · **K-22**

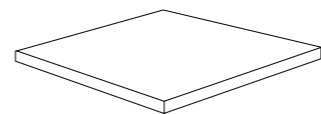


Gatsby Dark
44x44 cm / 17"x17" · **K-22**

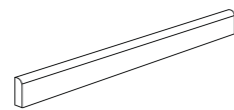
Piezas especiales / Special pieces / Pièces spéciales
Disponibles en todos los colores de la serie sobre pedido / Available in all colours according to order / Disponible dans toutes les couleurs sur demande



Peldaño técnico 44x44 cm / 17"x17" Liso
PZ-87
Peldaño técnico 44x44 cm / 17"x17" Rayado
PZ-91



Escuadra técnica 44x44 cm / 17"x17" Liso
PZ-99
Escuadra técnica 44x44 cm / 17"x17" Rayado
PZ-102



Rodapié romo 8x44 cm / 3"x17"
PZ-11



Packing list (peso bruto aproximado) / (approximate gross weight) / (poids brut approximatif)

FORMATO SIZE FORMATS	PIEZAS CAJA PIECES BOX BOÎTE À PIÈCES	M² CAJA M² BOX M² BOÎTE	KG CAJA KG BOX KG BOÎTE	CAJAS PALET BOXES PALLET BOÎTE À PALLET	M² PALET M² PALLET M² PALLET	KG PALET KG PALLET KG PALLET
44x44 / 17"x17"	7	1,37	29	64 palet / 52 europalet	87,68 palet / 71,24 europalet	1866 palet / 1523 europalet



Gatsby Dark 44x44 cm / 17"x17"
> Gatsby Grey 44x44 cm / 17"x17"
< Gatsby Emerald 44x44 cm / 17"x17"

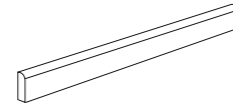
Kilim

44x44 / 17"x17"

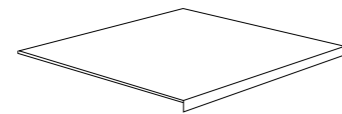


Kilim
44x44 cm / 17"x17" · **K-20**

Piezas especiales / Special pieces / Pièces spéciales
Disponibles en todos los colores de la serie sobre pedido / Available in all colours according to order / Disponible dans toutes les couleurs sur demande

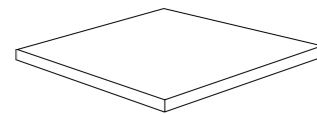


Rodapié romo 8x44 cm / 3"x17"
PZ-11



Peldaño técnico 44x44 cm / 17"x17" Liso
PZ-87

Peldaño técnico 44x44 cm / 17"x17" Rayado
PZ-91



Escuadra técnica 44x44 cm / 17"x17" Liso
PZ-99

Escuadra técnica 44x44 cm / 17"x17" Rayado
PZ-102




Más de 100 diseños diferentes
Over 100 different designs
Plus de 70 dessins différents

Kilim. Ejemplo diferentes diseños
Kilim. Different designs example
Kilim. Exemple de différents modèles

Packing list (peso bruto aproximado) / (approximate gross weight) / (poids brut approximatif)

FORMATO SIZE FORMATS	PIEZAS CAJA PIECES BOX BOÎTE À PIÈCES	M² CAJA M² BOX M² BOÎTE	KG CAJA KG BOX KG BOÎTE	CAJAS PALET BOXES PALLET BOÎTE À PALLET	M² PALET M² PALLET M² PALLET	KG PALET KG PALLET KG PALLET
44x44 cm / 17"x17"	7	1,37	29	64 palet / 52 europalet	87,68 palet / 71,24 europalet	1866 palet / 1523 europalet




Kilim 44x44 cm / 17"x17"


Kimono

44x44 / 17"x17"



Kimono
44x44 cm / 17"x17" · **K-22**

 Junta coloreada. Color de junta sugerida RAL 7047
Coloured grout. Suggested grout colour RAL 7047
Joint coloré. Couleur de joint suggérée RAL 7047



Más de 100 diseños diferentes
Over 100 different designs
Plus de 70 dessins différents

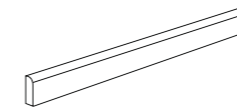
Kimono. Ejemplo diferentes diseños
Kimono. Different designs example
Kimono. Exemple de différents modèles

Packing list (peso bruto aproximado) / (approximate gross weight) / (poids brut approximatif)

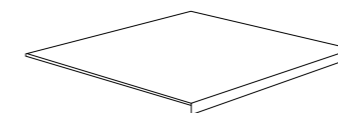
FORMATO SIZE FORMATS	PIEZAS CAJA PIECES BOX BOÎTE À PIÈCES	M² CAJA M² BOX M² BOÎTE	KG CAJA KG BOX KG BOÎTE	CAJAS PALET BOXES PALLET BOÎTE À PALLET	M² PALET M² PALLET M² PALLET	KG PALET KG PALLET KG PALLET
44x44 cm / 17"x17"	7	1,37	29	64 palet / 52 europalet	87,68 palet / 71,24 europalet	1866 palet / 1523 europalet



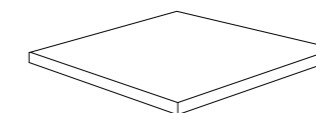
Piezas especiales / Special pieces / Pièces spéciales
Disponibles en todos los colores de la serie sobre pedido / Available in all
colours according to order / Disponible dans toutes les couleurs sur demande



Rodapié romo 11x44 cm / 4"x17"
PZ-11



Peldaño técnico 44x44 cm / 17"x17" Liso
PZ-87
Peldaño técnico 44x44 cm / 17"x17" Rayado
PZ-91



Escuadra técnica 44x44 cm / 17"x17" Liso
PZ-99
Escuadra técnica 44x44 cm / 17"x17" Rayado
PZ-102

Kimono 44x44 cm / 17"x17" · Diamond Timber Ebony Chevron (L) y (R) 70x40 cm / 27,5"x16"
> Kimono 44x44 cm / 17"x17"



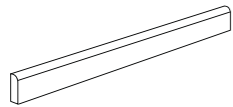
Leaf

44x44 / 17"x17"

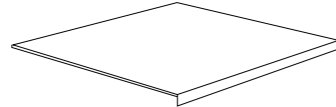


Leaf
44x44 cm / 17"x17" · **K-22**

Piezas especiales / Special pieces / Pièces spéciales
Disponibles en todos los colores de la serie sobre pedido / Available in all colours according to order / Disponible dans toutes les couleurs sur demande

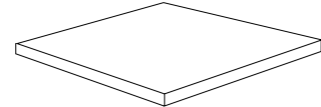


Rodapié romo 8x44 cm / 3"x17"
PZ-11



Peldaño técnico 44x44 cm / 17"x17" Liso
PZ-87

Peldaño técnico 44x44 cm / 17"x17" Rayado
PZ-91




Escuadra técnica 44x44 cm / 17"x17" Liso
PZ-99

Escuadra técnica 44x44 cm / 17"x17" Rayado
PZ-102

Packing list (peso bruto aproximado) / (approximate gross weight) / (poids brut approximatif)



FORMATO SIZE FORMATS	PIEZAS CAJA PIECES BOX BOÎTE À PIÈCES	M² CAJA M² BOX M² BOÎTE	KG CAJA KG BOX KG BOÎTE	CAJAS PALET BOXES PALLET BOÎTE À PALLET	M² PALET M² PALLET M² PALLET	KG PALET KG PALLET KG PALLET
44x44 / 17"x17"	7	1,37	29	64 palet / 52 europalet	87,68 palet / 71,24 europalet	1866 palet / 1523 europalet



Leaf 44x44 cm / 17"x17" · Opal Blanco 28,5x33 cm / 11"x13"

Marrakech

44x44 / 17"x17"



Marrakech Grey
44x44 cm / 17"x17" · **K-22**

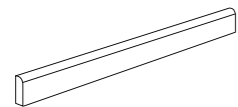


Marrakech Blue
44x44 cm / 17"x17" · **K-22**

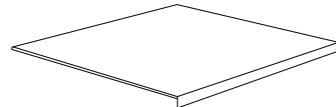


Rejuntado interior pieza. Colores sugeridos RAL 7047, 7030 y 7022
Internal grouting piece. Suggested Colors RAL 7047, 7030 y 7022
Jointoiment interne de la pièce. Couleur suggérées RAL 7047, 7030 y 7022

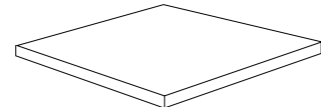
Piezas especiales / Special pieces / Pièces spéciales
Disponibles en todos los colores de la serie sobre pedido / Available in all colours according to order / Disponible dans toutes les couleurs sur demande



Rodapié romo 8x44 cm / 3"x17"
PZ-11



Peldaño técnico 44x44 cm / 17"x17" Liso
PZ-87
Peldaño técnico 44x44 cm / 17"x17" Rayado
PZ-91



Escuadra técnica 44x44 cm / 17"x17" Liso
PZ-99
Escuadra técnica 44x44 cm / 17"x17" Rayado
PZ-102

Packing list (peso bruto aproximado) / (approximate gross weight) / (poids brut approximatif)

FORMATO SIZE FORMATS	PIEZAS CAJA PIECES BOX BOÎTE À PIÈCES	M² CAJA M² BOX M² BOÎTE	KG CAJA KG BOX KG BOÎTE	CAJAS PALET BOXES PALLET BOÎTE À PALLET	M² PALET M² PALLET M² PALLET	KG PALET KG PALLET KG PALLET
44x44 cm / 17"x17"	7	1,37	29	64 palet / 52 europalet	87,68 palet / 71,24 europalet	1866 palet / 1523 europalet



Marrakech Mix
44x44 cm / 17"x17" · **K-22**



Marrakech Colour
44x44 cm / 17"x17" · **K-22**



40 diseños diferentes
40 different designs
40 dessins différents


Rejuntado interior pieza. Colores sugeridos RAL 7047, 7030 y 7022
Internal grouting piece. Suggested Colors RAL 7047, 7030 y 7022
Jointoiment interne de la pièce. Couleur suggérées RAL 7047, 7030 y 7022



Marrakech Mix. Ejemplo diferentes diseños
Marrakech Mix. Different designs example
Marrakech Mix. Exemple de différents modèles



Marrakech Colour. Ejemplo diferentes diseños
Marrakech Colour. Different designs example
Marrakech Colour. Exemple de différents modèles




Marrakech Colour 44x44 cm / 17"x17" · Diamond Timber Oak Chevron (L) - (R) 70x40 cm / 27,5"x16"
 > Marrakech Blue 44x44 cm / 17"x17"
 > Marrakech Grey 44x44 cm / 17"x17" · Manhattan Charcoal 31x56 cm / 12"x22"
 < Marrakech Mix 44x44 cm / 17"x17"

Medes

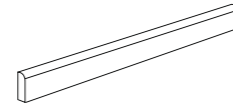
44x44 / 17"x17"



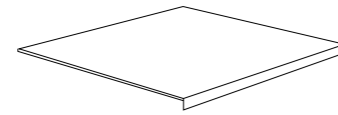
Medes
44x44 cm / 17"x17" · **K-22**

 Junta coloreada. Color de junta sugerida RAL 7047
Coloured grout. Suggested grout colour RAL 7047
Joint coloré. Couleur de joint suggérée RAL 7047

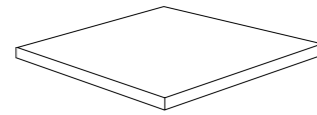
Piezas especiales / Special pieces / Pièces spéciales
Disponibles en todos los colores de la serie sobre pedido / Available in all
colours according to order / Disponible dans toutes les couleurs sur demande



Rodapié romo 11x44 cm / 4"x17"
PZ-11



Peldaño técnico 44x44 cm / 17"x17" Liso
PZ-87



Peldaño técnico 44x44 cm / 17"x17" Rayado
PZ-91

Escuadra técnica 44x44 cm / 17"x17" Liso
PZ-99

Escuadra técnica 44x44 cm / 17"x17" Rayado
PZ-102



Más de 100 diseños diferentes
Over 100 different designs
Plus de 100 dessins différents

Medes. Ejemplo diferentes diseños
Medes. Different designs example
Medes. Exemple de différents modèles

Packing list (peso bruto aproximado) / (approximate gross weight) / (poids brut approximatif)

FORMATO SIZE FORMATS	PIEZAS CAJA PIECES BOX BOÎTE À PIÈCES	M² CAJA M² BOX M² BOÎTE	KG CAJA KG BOX KG BOÎTE	CAJAS PALET BOXES PALLET BOÎTE À PALLET	M² PALET M² PALLET M² PALLET	KG PALET KG PALLET KG PALLET
44x44 cm / 17"x17"	7	1,37	29	64 palet / 52 europalet	87,68 palet / 71,24 europalet	1866 palet / 1523 europalet



Medes 44x44 cm / 17"x17" · Diamond Timber Walnut Chevron (L) y (R) 70x40 cm / 27,5"x16"
> Manhattan Blanco 31x56 cm / 12"x22" · Medes 44x44 cm / 17"x17"
> Medes 44x44 cm / 17"x17" · Diamond Timber Oak Chevron (L) y (R) 70x40 cm / 27,5"x16"

Norfolk / Barcelona / Fez / Havana

44x44 / 17"x17"



Norfolk Black
44x44 cm / 17"x17" · K-22



Barcelona White
44x44 cm / 17"x17" · K-22

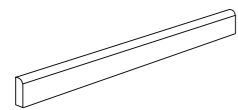


Fez Blue
44x44 cm / 17"x17" · K-22

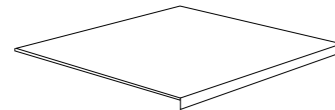


Havana Burgundy
44x44 cm / 17"x17" · K-22

Piezas especiales / Special pieces / Pièces spéciales
Disponibles en todos los colores de la serie sobre pedido / Available in all colours according to order / Disponible dans toutes les couleurs sur demande

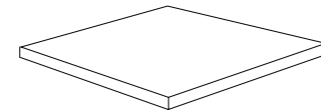


Rodapié romo 8x44 cm / 3"x17"
PZ-11



Peldaño técnico 44x44 cm / 17"x17" Liso
PZ-87

Peldaño técnico 44x44 cm / 17"x17" Rayado
PZ-91



Escuadra técnica 44x44 cm / 17"x17" Liso
PZ-99

Escuadra técnica 44x44 cm / 17"x17" Rayado
PZ-102

Packing list (peso bruto aproximado) / (approximate gross weight) / (poids brut approximatif)

FORMATO SIZE FORMATS	PIEZAS CAJA PIECES BOX BOÎTE À PIÈCES	M² CAJA M² BOX M² BOÎTE	KG CAJA KG BOX KG BOÎTE	CAJAS PALET BOXES PALLET BOÎTE À PALLET	M² PALET M² PALLET M² PALLET	KG PALET KG PALLET KG PALLET
44x44 cm / 17"x17"	7	1,37	29	64 palet / 52 europalet	87,68 palet / 71,24 europalet	1866 palet / 1523 europalet



Norfolk Black 44x44 cm / 17"x17"



Havana Burgundy 44x44 cm / 17"x17"
 > Fez Blue 44x44 cm / 17"x17" · Stones White 31x56 cm / 12"x22"
 < Barcelona White 44x44 cm / 17"x17"



Orly

44x44 / 17"x17"



Orly Stone
44x44 cm / 17"x17" · K-22

V2

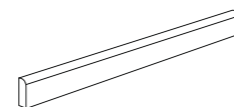


Orly Blue
44x44 cm / 17"x17" · K-22

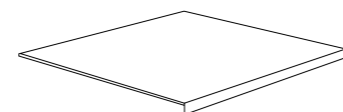
V1



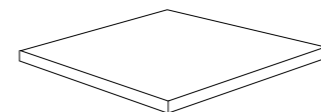
Piezas especiales / Special pieces / Pièces spéciales
Disponibles en todos los colores de la serie sobre pedido / Available in all colours according to order / Disponible dans toutes les couleurs sur demande



Rodapié romo 8x44 cm / 3"x17"
PZ-11



Peldaño técnico 44x44 cm / 17"x17" Liso
PZ-87
Peldaño técnico 44x44 cm / 17"x17" Rayado
PZ-91



Escuadra técnica 44x44 cm / 17"x17" Liso
PZ-99
Escuadra técnica 44x44 cm / 17"x17" Rayado
PZ-102

Packing list (peso bruto aproximado) / (approximate gross weight) / (poids brut approximatif)


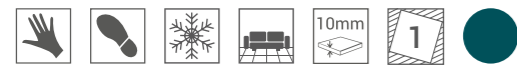
FORMATO SIZE FORMATS	PIEZAS CAJA PIECES BOX BOÎTE À PIÈCES	M² CAJA M² BOX M² BOÎTE	KG CAJA KG BOX KG BOÎTE	CAJAS PALET BOXES PALLET BOÎTE À PALLET	M² PALET M² PALLET M² PALLET	KG PALET KG PALLET KG PALLET
44x44 / 17"x17"	7	1,37	29	64 palet / 52 europalet	87,68 palet / 71,24 europalet	1866 palet / 1523 europalet



Orly Stone 44x44 cm / 17"x17" · Pietra Grey 31x56 cm / 12"x22"
< Orly Blue 44x44 cm / 17"x17"

Orly

44x44 / 17"x17"



Orly
44x44 cm / 17"x17" · **K-22**



Orly Deco Cenefa
44x44 cm / 17"x17" · **K-22**



Orly Deco Esquina
44x44 cm / 17"x17" · **K-22**

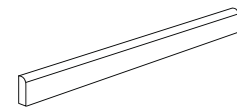


Orly Deco
44x44 cm / 17"x17" · **K-22**

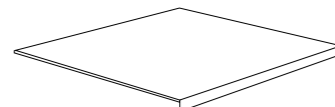


Piezas especiales / Special pieces / Pièces spéciales

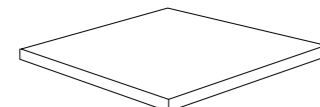
Disponibles en todos los colores de la serie sobre pedido / Available in all colours according to order / Disponible dans toutes les couleurs sur demande



Rodapié romo 8x44 cm / 3"x17"
PZ-11



Peldaño técnico 44x44 cm / 17"x17" Liso
PZ-87
Peldaño técnico 44x44 cm / 17"x17" Rayado
PZ-91



Escuadra técnica 44x44 cm / 17"x17" Liso
PZ-99
Escuadra técnica 44x44 cm / 17"x17" Rayado
PZ-102

Packing list (peso bruto aproximado) / (approximate gross weight) / (poids brut approximatif)

FORMATO SIZE FORMATS	PIEZAS CAJA PIECES BOX BOÎTE À PIÈCES	M² CAJA M² BOX M² BOÎTE	KG CAJA KG BOX KG BOÎTE	CAJAS PALET BOXES PALLET BOÎTE À PALLET	M² PALET M² PALLET M² PALLET	KG PALET KG PALLET KG PALLET
44x44 cm / 17"x17"	7	1,37	29	64 palet / 52 europalet	87,68 palet / 71,24 europalet	1866 palet / 1523 europalet



Orly 44x44 cm / 17"x17" · Orly Deco 44x44 cm / 17"x17" · Orly Deco Cenefa 44x44 cm / 17"x17"
> Orly 44x44 cm / 17"x17"
> Orly 44x44 cm / 17"x17" · Orly Deco 44x44 cm / 17"x17" · Orly Deco Cenefa 44x44 cm / 17"x17" · Orly Deco Esquina 44x44 cm / 17"x17"

Patchwork

44x44 / 17"x17"



Patchwork
44x44 cm / 17"x17" · K-22

Junta coloreada. Colores de juntas sugeridas RAL 7030
Coloured grout. Suggested grout colors RAL 7030
Joint coloré. Couleurs de joint suggérées RAL 7030



Más de 100 diseños diferentes
Over 100 different designs
Plus de 100 dessins différents

Patchwork. Ejemplo diferentes diseños
Patchwork. Different designs example
Patchwork. Exemple de différents modèles

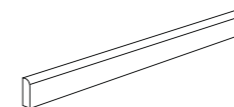
Packing list (peso bruto aproximado) / (approximate gross weight) / (poids brut approximatif)

FORMATO SIZE FORMATS	PIEZAS CAJA PIECES BOX BOÎTE À PIÈCES	M² CAJA M² BOX M² BOÎTE	KG CAJA KG BOX KG BOÎTE	CAJAS PALET BOXES PALLET BOÎTE À PALLET	M² PALET M² PALLET M² PALLET	KG PALET KG PALLET KG PALLET
44x44 cm / 17"x17"	7	1,37	29	64 palet / 52 europalet	87,68 palet / 71,24 europalet	1866 palet / 1523 europalet

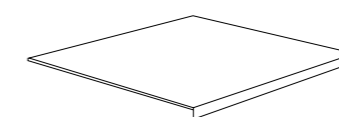


Patchwork 44x44 cm / 17"x17"

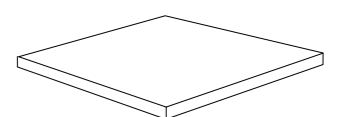
Piezas especiales / Special pieces / Pièces spéciales
Disponibles en todos los colores de la serie sobre pedido / Available in all
colours according to order / Disponible dans toutes les couleurs sur demande



Rodapié romano 8x44 cm / 3"x17"
PZ-11



Peldaño técnico 44x44 cm / 17"x17" Liso
PZ-87
Peldaño técnico 44x44 cm / 17"x17" Rayado
PZ-91



Escuadra técnica 44x44 cm / 17"x17" Liso
PZ-99
Escuadra técnica 44x44 cm / 17"x17" Rayado
PZ-102

Provenza

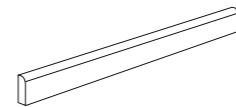
44x44 / 17"x17"



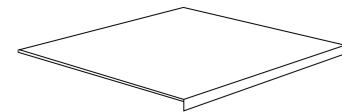
Provenza Deco
44x44 cm / 17"x17" · **K-22**

Junta coloreada. Color de junta sugerida RAL 7036
Coloured grout. Suggested grout colour RAL 7036
Joint coloré. Couleur de joint suggérée RAL 7036

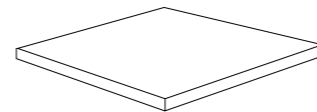
Piezas especiales / Special pieces / Pièces spéciales
Disponibles en todos los colores de la serie sobre pedido / Available in all
colours according to order / Disponible dans toutes les couleurs sur demande



Rodapié romo
11x44 cm / 4"x17" · **PZ-11**



Peldaño técnico 44x44 cm / 17"x17" Liso
PZ-87
Peldaño técnico 44x44 cm / 17"x17" Rayado
PZ-91



Escuadra técnica 44x44 cm / 17"x17" Liso
PZ-9
Escuadra técnica 44x44 cm / 17"x17" Rayado
PZ-102



Más de 100 diseños diferentes
Over 100 different designs
Plus de 100 dessins différents

Provenza Deco. Ejemplo diferentes diseños
Provenza Deco. Different designs example
Provenza. Exemple de différents modèles

Packing list (peso bruto aproximado) / (approximate gross weight) / (poids brut approximatif)

FORMATO SIZE FORMATS	PIEZAS CAJA PIECES BOX BOÎTE À PIÈCES	M² CAJA M² BOX M² BOÎTE	KG CAJA KG BOX KG BOÎTE	CAJAS PALET BOXES PALLET BOÎTE À PALLET	M² PALET M² PALLET M² PALLET	KG PALET KG PALLET KG PALLET
44x44 cm / 17"x17"	7	1,37	29	64 palet / 52 europalet	87,68 palet / 71,24 europalet	1866 palet / 1523 europalet




Provenza Deco 44x44 cm / 17"x17"

Rialto

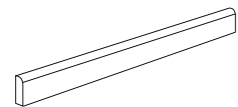
44x44 / 17"x17"



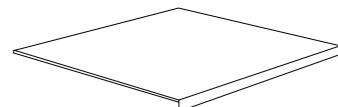
Rialto
44x44 cm / 17"x17" · **K-22**

 Junta coloreada. Color de junta sugerida RAL 7036
Coloured grout. Suggested grout colour RAL 7036
Joint coloré. Couleur de joint suggérée RAL 7036

Piezas especiales / Special pieces / Pièces spéciales
Disponibles en todos los colores de la serie sobre pedido / Available in all colours according to order / Disponible dans toutes les couleurs sur demande

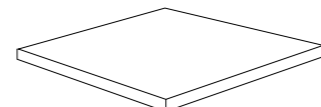


Rodapié romo 8x44 cm / 3"x17"
PZ-11



Peldaño técnico 44x44 cm / 17"x17" Liso
PZ-87

Peldaño técnico 44x44 cm / 17"x17" Rayado
PZ-91




Escuadra técnica 44x44 cm / 17"x17" Liso
PZ-99

Escuadra técnica 44x44 cm / 17"x17" Rayado
PZ-102

Packing list (peso bruto aproximado) / (approximate gross weight) / (poids brut approximatif)

FORMATO SIZE FORMATS	PIEZAS CAJA PIECES BOX BOÎTE À PIÈCES	M² CAJA M² BOX M² BOÎTE	KG CAJA KG BOX KG BOÎTE	CAJAS PALET BOXES PALLET BOÎTE À PALLET	M² PALET M² PALLET M² PALLET	KG PALET KG PALLET KG PALLET
44x44 cm / 17"x17"	7	1,37	29	64 palet / 52 europalet	87,68 palet / 71,24 europalet	1866 palet / 1523 europalet



Rialto 44x44 cm / 17"x17"

Siena / Firenze

44x44 / 17"x17"



Firenze
44x44 cm / 17"x17" · K-22

V1



Siena
44x44 cm / 17"x17" · K-22

V2



Siena Esquina
44x44 cm / 17"x17" · K-22

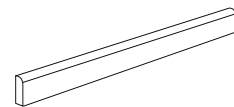
V2



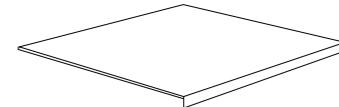
Siena Cenefa
44x44 cm / 17"x17" · K-22

V2

Piezas especiales / Special pieces / Pièces spéciales
Disponibles en todos los colores de la serie sobre pedido / Available in all colours according to order / Disponible dans toutes les couleurs sur demande

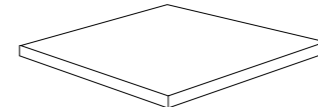


Rodapié romo 8x44 cm / 3"x17"
PZ-11



Peldaño técnico 44x44 cm / 17"x17" Liso
PZ-87

Peldaño técnico 44x44 cm / 17"x17" Rayado
PZ-91



Escuadra técnica 44x44 cm / 17"x17" Liso
PZ-99

Escuadra técnica 44x44 cm / 17"x17" Rayado
PZ-102

Packing list (peso bruto aproximado) / (approximate gross weight) / (poids brut approximatif)

FORMATO SIZE FORMATS	PIEZAS CAJA PIECES BOX BOÎTE À PIÈCES	M² CAJA M² BOX M² BOÎTE	KG CAJA KG BOX KG BOÎTE	CAJAS PALET BOXES PALLET BOÎTE À PALLET	M² PALET M² PALLET M² PALLET	KG PALET KG PALLET KG PALLET
44x44 cm / 17"x17"	7	1,37	29	64 palet / 52 europalet	87,68 palet / 71,24 europalet	1866 palet / 1523 europalet



Firenze 44x44 cm / 17"x17"
> Siena 44x44 cm / 17"x17"
> Siena 44x44 cm / 17"x17" · Siena Cenefa 44x44 cm / 17"x17" · Siena Esquina 44x44 cm / 17"x17"

Skyros


44x44 / 17"x17"



Skyros Blanco
44x44 cm / 17"x17" · K-22



Skyros Deco Blanco
44x44 cm / 17"x17" · K-22



Rejuntado interior pieza. Colores sugeridos RAL 7047, 7030 y 7022
Internal grouting piece. Suggested Colors RAL 7047, 7030 y 7022
Jointoiement interne de la pièce. Couleur suggérées RAL 7047, 7030 y 7022



40 diseños diferentes
40 different designs
40 dessins différents

Skyros Deco Blanco. Ejemplo diferentes diseños
Skyros Deco Blanco. Different designs example
Skyros Deco Blanco. Exemple de différents modèles

Packing list (peso bruto aproximado) / (approximate gross weight) / (poids brut approximatif)

FORMATO SIZE FORMATS	PIEZAS CAJA PIECES BOX BOÎTE À PIÈCES	M² CAJA M² BOX M² BOÎTE	KG CAJA KG BOX KG BOÎTE	CAJAS PALET BOXES PALLET BOÎTE À PALLET	M² PALET M² PALLET M² PALLET	KG PALET KG PALLET KG PALLET
44x44 cm / 17"x17"	7	1,37	29	64 palet / 52 europalet	87,68 palet / 71,24 europalet	1866 palet / 1523 europalet



Skyros Gris
44x44 cm / 17"x17" · K-22



Skyros Deco Gris
44x44 cm / 17"x17" · K-22



Rejuntado interior pieza. Colores sugeridos RAL 7047, 7030 y 7022
Internal grouting piece. Suggested Colors RAL 7047, 7030 y 7022
Jointoiement interne de la pièce. Couleur suggérées RAL 7047, 7030 y 7022

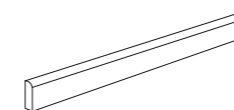


40 diseños diferentes
40 different designs
40 dessins différents

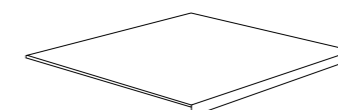
Skyros Deco Gris. Ejemplo diferentes diseños
Skyros Deco Gris. Different designs example
Skyros Deco Gris. Exemple de différents modèles

Piezas especiales / Special pieces / Pièces spéciales

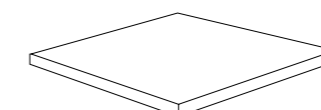
Disponibles en todos los colores de la serie sobre pedido / Available in all colours according to order / Disponible dans toutes les couleurs sur demande



Rodapié romo
8x44 cm / 3"x17" · PZ-11



Peldaño técnico 44x44 cm / 17"x17" Liso
PZ-87 · Rayado · PZ-91



Escuadra técnica 44x44 cm / 17"x17"
Liso PZ-99 · Rayado · PZ-102



Skyros Gris 44x44 cm / 17"x17" · Skyros Deco Gris 44x44 cm / 17"x17"
 > Skyros Blanco 44x44 cm / 17"x17" · Skyros Deco Blanco 44x44 cm / 17"x17"



Tangram Wood

44x44 / 17"x17"




Tangram Wood Olive
44x44 cm / 17"x17" · **K-22**




Tangram Wood Oak
44x44 cm / 17"x17" · **K-22**



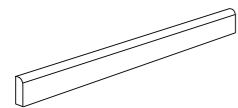
Tangram Wood Walnut
44x44 cm / 17"x17" · **K-22**

 Junta coloreada. Color de junta sugerida RAL 7036
Coloured grout. Suggested grout colour RAL 7036
Joint coloré. Coluleur de joint suggérée RAL 7036

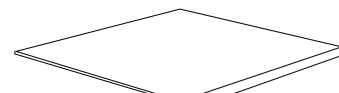
 Junta coloreada. Color de junta sugerida RAL 7022
Coloured grout. Suggested grout colour RAL 7022
Joint coloré. Coluleur de joint suggérée RAL 7022

3 relieves distintos en cada color
3 different reliefs in each color
3 reliefs différents dans chaque couleur

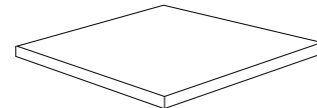
Piezas especiales / Special pieces / Pièces spéciales
Disponibles en todos los colores de la serie sobre pedido / Available in all colours according to order / Disponible dans toutes les couleurs sur demande



Rodapiéromo 8x44 cm / 3"x17"
PZ-11



Peldaño técnico 44x44 cm / 17"x17"
PZ-87



Escuadra técnica 44x44 cm / 17"x17"
PZ-99

Packing list (peso bruto aproximado) / (approximate gross weight) / (poids brut approximatif)

FORMATO SIZE FORMATS	PIEZAS CAJA PIECES BOX BOÎTE À PIÈCES	M² CAJA M² BOX M² BOÎTE	KG CAJA KG BOX KG BOÎTE	CAJAS PALET BOXES PALLET BOÎTE À PALLET	M² PALET M² PALLET M² PALLET	KG PALET KG PALLET KG PALLET
44x44 cm / 17"x17"	7	1,37	29	64 palet / 52 europalet	87,68 palet / 71,24 europalet	1866 palet / 1523 europalet



Tangram Wood Oak 44x44 cm / 17"x17" · Scale Garden 30,7x30,7 cm / 12"x12"
> Tangram Wood Olive 44x44 cm / 17"x17"
> Tangram Wood Walnut 44x44 cm / 17"x17"

Tetuán

44x44 / 17"x17"



Tetuán Arena
44x44 cm / 17"x17" · **K-22**

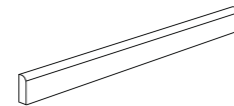


Tetuán Cotto
44x44 cm / 17"x17" · **K-22**

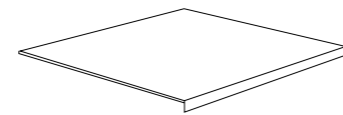


Tetuán Terra
44x44 cm / 17"x17" · **K-22**

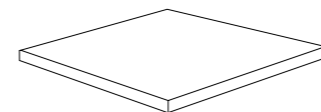
Piezas especiales / Special pieces / Pièces spéciales
Disponibles en todos los colores de la serie sobre pedido / Available in all colours according to order / Disponible dans toutes les couleurs sur demande



Rodapié romo 8x44 cm / 3"x17"
PZ-11



Peldaño técnico 44x44 cm / 17"x17" Liso
PZ-87
Peldaño técnico 44x44 cm / 17"x17" Rayado
PZ-91



Escuadra técnica 44x44 cm / 17"x17" Liso
PZ-99
Escuadra técnica 44x44 cm / 17"x17" Rayado
PZ-102



Packing list (peso bruto aproximado) / (approximate gross weight) / (poids brut approximatif)

FORMATO SIZE FORMATS	PIEZAS CAJA PIECES BOX BOÎTE À PIÈCES	M² CAJA M² BOX M² BOÎTE	KG CAJA KG BOX KG BOÎTE	CAJAS PALET BOXES PALLET BOÎTE À PALLET	M² PALET M² PALLET M² PALLET	KG PALET KG PALLET KG PALLET
44x44 cm / 17"x17"	7	1,37	29	64 palet / 52 europalet	87,68 palet / 71,24 europalet	1866 palet / 1523 europalet



Tetuán Terra 44x44 cm / 17"x17" · Tetuán Terra Aqua 31x56 cm / 12"x22"
> Tetuán Cotto 44x44 cm / 17"x17"
< Tetuán Arena 44x44 cm / 17"x17" · Zijij White 15x45 cm / 6"x18"

Tin Tile

44x44 / 17"x17"



Tin Tile Zinc
44x44 cm / 17"x17" · K-39



Tin Tile Copper
44x44 cm / 17"x17" · K-39



Tin Tile Iron
44x44 cm / 17"x17" · K-39



Tin Tile Pearl
44x44 cm / 17"x17" · K-70



Tin Tile Black
44x44 cm / 17"x17" · K-45

Rejuntado interior pieza. Colores sugeridos RAL 7047, 7030 y 7022
Internal grouting piece. Suggested Colors RAL 7047, 7030 y 7022
Jointoiment interne de la pièce. Couleur suggérées RAL 7047, 7030 y 7022

Packing list (peso bruto aproximado) / (approximate gross weight) / (poids brut approximatif)

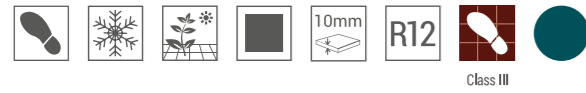
FORMATO SIZE FORMATS	PIEZAS CAJA PIECES BOX BOÎTE À PIÈCES	M² CAJA M² BOX M² BOÎTE	KG CAJA KG BOX KG BOÎTE	CAJAS PALET BOXES PALLET BOÎTE À PALLET	M² PALET M² PALLET M² PALLET	KG PALET KG PALLET KG PALLET
44x44 cm / 17"x17"	6	1,17	25	64 palet / 52 europalet	74,88 palet / 60,84 europalet	1610 palet / 1315 europalet



Tin Tile Iron 44x44 cm / 17"x17"
> Tin Tile Pearl 44x44 cm / 17"x17"
> Tin Tile Copper 44x44 cm / 17"x17"

Trevi

44x44 / 17"x17"



Trevi
44x44 cm / 17"x17" · K-22

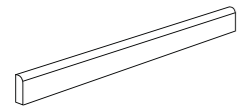
V2 9



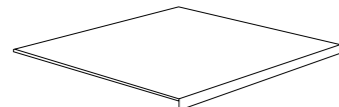
Trevi Decor
44x44 cm / 17"x17" · K-22

V1 1

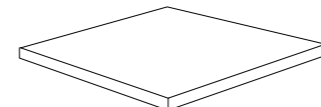
Piezas especiales / Special pieces / Pièces spéciales
Disponibles en todos los colores de la serie sobre pedido / Available in all colours according to order / Disponible dans toutes les couleurs sur demande



Rodapié romo
8x44 cm / 3"x17" · PZ-11




Peldaño técnico 44x44 cm / 17"x17"
PZ-87



Escuadra técnica 44x44 cm / 17"x17"
PZ-99

Packing list (peso bruto aproximado) / (approximate gross weight) / (poids brut approximatif)


FORMATO SIZE FORMATS	PIEZAS CAJA PIECES BOX BOÎTE À PIÈCES	M² CAJA M² BOX M² BOÎTE	KG CAJA KG BOX KG BOÎTE	CAJAS PALET BOXES PALLET BOÎTE À PALLET	M² PALET M² PALLET M² PALLET	KG PALET KG PALLET KG PALLET
44x44 cm / 17"x17"	7	1,37	29	64 palet / 52 europalet	87,68 palet / 71,24 europalet	1866 palet / 1523 europalet



Trevi 44x44 cm / 17"x17" · Trevi Deco 44x44 cm / 17"x17"
> Trevi 44x44 cm / 17"x17" · Trevi Deco 44x44 cm / 17"x17"

Star

44x44 / 17"x17"



Star White
44x44 cm / 17"x17" · K-22

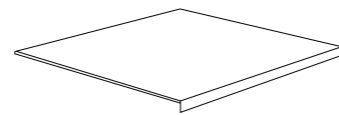


Star Sage
44x44 cm / 17"x17" · K-22



Star Navy
44x44 cm / 17"x17" · K-22

Piezas especiales / Special pieces / Pièces spéciales
Disponibles en todos los colores de la serie sobre pedido / Available in all colours according to order / Disponible dans toutes les couleurs sur demande

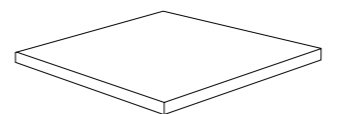


Peldaño técnico 44x44 cm / 17"x17" Liso

PZ-87

Peldaño técnico 44x44 cm / 17"x17" Rayado

PZ-91



Escuadra técnica 44x44 cm / 17"x17" Liso

PZ-99

Escuadra técnica 44x44 cm / 17"x17" Rayado

PZ-102



Packing list (peso bruto aproximado) / (approximate gross weight) / (poids brut approximatif)

FORMATO SIZE FORMATS	PIEZAS CAJA PIECES BOX BOÎTE À PIÈCES	M² CAJA M² BOX M² BOÎTE	KG CAJA KG BOX KG BOÎTE	CAJAS PALET BOXES PALLET BOÎTE À PALLET	M² PALET M² PALLET M² PALLET	KG PALET KG PALLET KG PALLET
44x44 / 17"x17"	7	1,37	29	64 palet / 52 europalet	87,68 palet / 71,24 europalet	1866 palet / 1523 europalet



Star White 44x44 cm / 17"x17"
> Star Sage 44x44 cm / 17"x17"
< Star Navy 44x44 cm / 17"x17"

Aranjuez

45x45 / 18"x18"




Aranjuez
45x45 cm / 18"x18" · **B-22**



Rodapié Aranjuez
8x45 cm / 6"x18" · **PZ-05**

Packing list (peso bruto aproximado) / (approximate gross weight) / (poids brut approximatif)

FORMATO SIZE FORMATS	PIEZAS CAJA PIECES BOX BOÎTE À PIÈCES	M² CAJA M² BOX M² BOÎTE	KG CAJA KG BOX KG BOÎTE	CAJAS PALET BOXES PALLET BOÎTE À PALLET	M² PALET M² PALLET M² PALLET	KG PALET KG PALLET KG PALLET
45x45 cm / 18"x18"	7	1,4	28,7	64 palet / 52 europalet	89,6 palet / 72,8 europalet	1847 palet / 1507 europalet
8x45 cm / 6"x18"	28	12,61 m lineales	20	80	1,009 m lineales	1610




Aranjuez 45x45 cm / 18"x18"

Riga

45x45 / 18"x18"



Riga Concrete
45x45 cm / 18"x18" · K-05



Riga Patchwork
45x45 cm / 18"x18" · K-05

Junta coloreada. Color de junta sugerida RAL 7036
Coloured grout. Suggested grout colour RAL 7036
Joint coloré. Couleur de joint suggérée RAL 7036




Más de 30 diseños diferentes
Over 30 different designs
Plus de 30 dessins différents

Riga Patchwork. Ejemplo diferentes diseños
Riga Patchwork. Different designs example
Riga Patchwork. Exemple de différents modèles

Packing list (peso bruto aproximado) / (approximate gross weight) / (poids brut approximatif)

FORMATO SIZE FORMATS	PIEZAS CAJA PIECES BOX BOÎTE À PIÈCES	M² CAJA M² BOX M² BOÎTE	KG CAJA KG BOX KG BOÎTE	CAJAS PALET BOXES PALLET BOÎTE À PALLET	M² PALET M² PALLET M² PALLET	KG PALET KG PALLET KG PALLET
45x45 cm / 18"x18"	7	1,25	28,12	64 palet / 52 europalet	80 palet / 65 europalet	1810 palet / 1477 europalet



Riga Patchwork 45x45 cm / 18"x18" · Riga Concrete 45x45 cm / 18"x18"
> Riga Patchwork 45x45 cm / 18"x18" · Riga Concrete 45x45 cm / 18"x18"

Diamond City

70x40 / 27,5"x16"



Diamond City White
70x40 cm / 27,5"x16" · **K-60**



Diamond City Grey
70x40 cm / 27,5"x16" · **K-60**



Diamond City Black
70x40 cm / 27,5"x16" · **K-60**

Modularidades propuestas, página 480
Modularity proposals, page 480
Modularités proposées, page 480

Packing list (peso bruto aproximado) / (approximate gross weight) / (poids brut approximatif)

FORMATO SIZE FORMATS	PIEZAS CAJA PIECES BOX BOÎTE À PIÈCES	M² CAJA M² BOX M² BOÎTE	KG CAJA KG BOX KG BOÎTE	CAJAS PALET BOXES PALLET BOÎTE À PALLET	M² PALET M² PALLET M² PALLET	KG PALET KG PALLET KG PALLET
70x40 cm / 27,5"x16"	7	0,98	22,1	48 palet / 36 europalet	47,04 palet / 35,28 europalet	1071 palet / 811 europalet



Diamond City Tri W-G 70x40 cm / 27,5"x16" · Diamond City Black 70x40 cm / 27,5"x16" · Diamond City White 70x40 cm / 27,5"x16"
> Diamond City Grey 70x40 cm / 27,5"x16"
> Diamond Waves Anthracite 70x40 cm / 27,5"x16" · Diamond City Grey 70x40 cm / 27,5"x16" · Diamond City Black 70x40 cm / 27,5"x16" · Diamond City White 70x40 cm / 27,5"x16"

Diamond Pallet

70x40 / 27,5"x16"



Diamond Pallet Camel Chevron (L-R)
70x40 cm / 27,5"x16" · **K-60**



Diamond Pallet Tobacco Chevron (L-R)
70x40 cm / 27,5"x16" · **K-60**



Diamond Pallet White Chevron (L-R)
70x40 cm / 27,5"x16" · **K-60**



Diamond Pallet Grey Chevron (L-R)
70x40 cm / 27,5"x16" · **K-60**



Diamond Pallet Mix Chevron (L-R)
70x40 cm / 27,5"x16" · **K-60**



Rejuntado interior pieza. Colores sugeridos RAL 7047, 7030 y 7022
Internal grouting piece. Suggested Colors RAL 7047, 7030 y 7022
Jointoiment interne de la pièce. Couleur suggérées RAL 7047, 7030 y 7022



Rejuntado interior pieza. Colores sugeridos RAL 7047, 7030 y 7022
Internal grouting piece. Suggested Colors RAL 7047, 7030 y 7022
Jointoiment interne de la pièce. Couleur suggérées RAL 7047, 7030 y 7022

Modularidades propuestas, página 480
Modularity proposals, page 480
Modularités proposées, page 480

Packing list (peso bruto aproximado) / (approximate gross weight) / (poids brut approximatif)

FORMATO SIZE FORMATS	PIEZAS CAJA PIECES BOX BOÎTE À PIÈCES	M² CAJA M² BOX M² BOÎTE	KG CAJA KG BOX KG BOÎTE	CAJAS PALET BOXES PALLET BOÎTE À PALLET	M² PALET M² PALLET M² PALLET	KG PALET KG PALLET KG PALLET
70x40 cm / 27,5"x16"	7	0,98	22,1	48 palet / 36 europalet	47,04 palet / 35,28 europalet	1071 palet / 811 europalet



Teiki Gris 31x56 cm / 12"x22" · Diamond Pallet Grey Chevron (L) (R) 70x40 cm / 27,5"x16"
 > Manhattan Blanco 31x56 cm / 12"x22" · Diamond Pallet White Chevron (L) (R) 70x40 cm / 27,5"x16"
 > Diamond Pallet White Chevron (L) (R) 70x40 cm / 27,5"x16" · Delta Blanco 33x33 cm / 13"x13" · Diamond Pallet Mix Chevron (L) (R) 70x40 cm / 27,5"x16"
 < Diamond Pallet Camel Chevron (L) (R) 70x40 cm / 27,5"x16"

Diamond Statuario

70x40 / 27,5"x16"



Diamond Statuario
70x40 cm / 27,5"x16" · K-60

Modularidades propuestas, página 480
Modularity proposals, page 480
Modularités proposées, page 480

Packing list (peso bruto aproximado) / (approximate gross weight) / (poids brut approximatif)

FORMATO SIZE FORMATS	PIEZAS CAJA PIECES BOX BOÎTE À PIÈCES	M² CAJA M² BOX M² BOÎTE	KG CAJA KG BOX KG BOÎTE	CAJAS PALET BOXES PALLET BOÎTE À PALLET	M² PALET M² PALLET M² PALLET	KG PALET KG PALLET KG PALLET
70x40 cm / 27,5"x16" NORMAL	7	0,98	22,1	48 palet / 36 europalet	47,04 palet / 35,28 europalet	1071 palet / 811 europalet



Diamond Statuario 70x40 cm / 27,5"x16"

Diamond Timber

70x40 / 27,5"x16"



Diamond Timber Ash
70x40 cm / 27,5"x16" · **K-60**



Diamond Timber Ash Chevron (L-R)
70x40 cm / 27,5"x16" · **K-60**



Diamond Timber Ebony
70x40 cm / 27,5"x16" · **K-60**



Diamond Timber Ebony Chevron (L-R)
70x40 cm / 27,5"x16" · **K-60**



Diamond Timber Olive
70x40 cm / 27,5"x16" · **K-60**



Diamond Timber Olive Chevron (L-R)
70x40 cm / 27,5"x16" · **K-60**



Rejuntado interior pieza. Colores sugeridos RAL 7047, 7030 y 7022
Internal grouting piece. Suggested Colors RAL 7047, 7030 y 7022
Jointoiement interne de la pièce. Couleur suggérées RAL 7047, 7030 y 7022



Rejuntado interior pieza. Colores sugeridos RAL 7047, 7030 y 7022
Internal grouting piece. Suggested Colors RAL 7047, 7030 y 7022
Jointoiement interne de la pièce. Couleur suggérées RAL 7047, 7030 y 7022

Modularidades propuestas, página 480
Modularity proposals, page 480
Modularités proposées, page 480

Packing list (peso bruto aproximado) / (approximate gross weight) / (poids brut approximatif)

FORMATO SIZE FORMATS	PIEZAS CAJA PIECES BOX BOÎTE À PIÈCES	M² CAJA M² BOX M² BOÎTE	KG CAJA KG BOX KG BOÎTE	CAJAS PALET BOXES PALLET BOÎTE À PALLET	M² PALET M² PALLET M² PALLET	KG PALET KG PALLET KG PALLET
70x40 cm / 27,5"x16"	7	0,98	22,1	48 palet / 36 europalet	47,04 palet / 35,28 europalet	1071 palet / 811 europalet

Diamond Timber

70x40 / 27,5"x16"



Diamond Timber Maple
70x40 cm / 27,5"x16" · **K-60**



Diamond Timber Maple Chevron (L-R)
70x40 cm / 27,5"x16" · **K-60**




Diamond Timber Walnut
70x40 cm / 27,5"x16" · **K-60**



Diamond Timber Walnut Chevron (L-R)
70x40 cm / 27,5"x16" · **K-60**



Diamond Timber Oak
70x40 cm / 27,5"x16" · **K-60**



Diamond Timber Oak Chevron (L-R)
70x40 cm / 27,5"x16" · **K-60**



Rejuntado interior pieza. Colores sugeridos RAL 7047, 7030 y 7022
Internal grouting piece. Suggested Colors RAL 7047, 7030 y 7022
Jointolement interne de la pièce. Couleur suggérées RAL 7047, 7030 y 7022



Rejuntado interior pieza. Colores sugeridos RAL 7047, 7030 y 7022
Internal grouting piece. Suggested Colors RAL 7047, 7030 y 7022
Jointolement interne de la pièce. Couleur suggérées RAL 7047, 7030 y 7022

Modularidades propuestas, página 480

Modularity proposals, page 480

Modularités proposées, page 480

Packing list (peso bruto aproximado) / (approximate gross weight) / (poids brut approximatif)

FORMATO SIZE FORMATS	PIEZAS CAJA PIECES BOX BOÎTE À PIÈCES	M² CAJA M² BOX M² BOÎTE	KG CAJA KG BOX KG BOÎTE	CAJAS PALET BOXES PALLET BOÎTE À PALLET	M² PALET M² PALLET M² PALLET	KG PALET KG PALLET KG PALLET
70x40 cm / 27,5"x16"	7	0,98	22,1	48 palet / 36 europalet	47,04 palet / 35,28 europalet	1071 palet / 811 europalet



Diamond Timber Olive (L) 70x40 cm / 27,5"x16"
 > Diamond Timber Olive 70x40 cm / 27,5"x16" · Diamond Timber Ash 70x40 cm / 27,5"x16" · Diamond Timber Ebony 70x40 cm / 27,5"x16"
 > Diamond Oak Chevron (L) 70x40 cm / 27,5"x16"



Diamond Timber Ash Chevron (L) (R) 70x40 cm / 27,5"x16"
 > Diamond Timber Maple 70x40 cm / 27,5"x16" · Diamond Timber Walnut 70x40 cm / 27,5"x16"
 > Diamond Timber Maple 70x40 cm / 27,5"x16" · Diamond Timber Walnut 70x40 cm / 27,5"x16" · Diamond Timber Oak 70x40 cm / 27,5"x16" · Diamond Timber Walnut Chevron (L) (R) 70x40 cm / 27,5"x16"

Diamond Waves

70x40 / 27,5"x16"



Diamond Waves Gold
70x40 cm / 27,5"x16" - **CK-80**



Diamond Waves Anthracite
70x40 cm / 27,5"x16" - **CK-80**



Modularidades propuestas, página 480
Modularity proposals, page 480
Modularités proposées, page 480

Packing list (peso bruto aproximado) / (approximate gross weight) / (poids brut approximatif)

FORMATO SIZE FORMATS	PIEZAS CAJA PIECES BOX BOÎTE À PIÈCES	M² CAJA M² BOX M² BOÎTE	KG CAJA KG BOX KG BOÎTE	CAJAS PALET BOXES PALLET BOÎTE À PALLET	M² PALET M² PALLET M² PALLET	KG PALET KG PALLET KG PALLET
70x40 cm / 27,5"x16"	6	0,84	18,9	48 palet / 36 europalet	40,32 palet / 30,24 europalet	917 palet / 695 europalet




Diamond Waves Anthracite 70x40 cm / 27,5"x16"
> Diamond Waves Gold 70x40 cm / 27,5"x16"

Amalfi


15x45 / 6"x18"



Amalfi White Rock
15x45 cm / 6"x18" · K-29



Amalfi Blue Moon
15x45 cm / 6"x18" · K-29

 Junta coloreada. Color de junta sugerida RAL 1018, 3031, 6021, 5023, 6034, 5015
Coloured grout. Suggested grout colour RAL 1018, 3031, 6021, 5023, 6034, 5015
Joint coloré. Couleur de joint suggérée RAL 1018, 3031, 6021, 5023, 6034, 5015

Modularidades propuestas, página 483
Modularity proposals, page 483
Modularités proposées, page 483

Packing list (peso bruto aproximado) / (approximate gross weight) / (poids brut approximatif)

FORMATO SIZE FORMATS	PIEZAS CAJA PIECES BOX BOÎTE À PIÈCES	M² CAJA M² BOX M² BOÎTE	KG CAJA KG BOX KG BOÎTE	CAJAS PALET BOXES PALLET BOÎTE À PALLET	M² PALET M² PALLET M² PALLET	KG PALET KG PALLET KG PALLET
15x45 cm / 6"x18"	16	1,08	23,01	70 palet / 55 europalet	75,6 palet / 59,5 europalet	1620,7 palet / 1280,55 europalet



Amalfi Blue Moon 15x45 cm / 6"x18"
> Amalfi White Rock 15x45 cm / 6"x18"

Amsterdam

15x45 / 6"x18"



Amsterdam White
15x45 cm / 6"x18" · **K-29**



Amsterdam Grey
15x45 cm / 6"x18" · **K-29**



Amsterdam Charcoal
15x45 cm / 6"x18" · **K-29**



Amsterdam Vintage
15x45 cm / 6"x18" · **K-29**



Amsterdam Old
15x45 cm / 6"x18" · **K-29**



Amsterdam Ocre
15x45 cm / 6"x18" · **K-29**



Amsterdam Cotto
15x45 cm / 6"x18" · **K-29**

Packing list (peso bruto aproximado) / (approximate gross weight) / (poids brut approximatif)

FORMATO SIZE FORMATS	PIEZAS CAJA PIECES BOX BOÎTE À PIÈCES	M² CAJA M² BOX M² BOÎTE	KG CAJA KG BOX KG BOÎTE	CAJAS PALET BOXES PALLET BOÎTE À PALLET	M² PALET M² PALLET M² PALLET	KG PALET KG PALLET KG PALLET
15x45 cm / 6"x18"	16	1,08	20,98	70 palet / 55 europalet	75,6 palet / 59,4 europalet	1478,6 palet / 1168,9 europalet



Amsterdam Cotto 15x45 cm / 6"x18"
> Amsterdam White 15x45 cm / 6"x18"



Amsterdam Ocre 15x45 cm / 6"x18" · Atelier White 56x48,5 cm / 22"x19"
 > Amsterdam Old 15x45 cm / 6"x18"
 > Amsterdam Vintage 15x45 cm / 6"x18"
 < Amsterdam Charcoal 15x45 cm / 6"x18"
 < Amsterdam Grey 15x45 cm / 6"x18" · Norfolk Black 44x44 cm / 17"x17"

Andes


15x45 / 6"x18"



Andes Ivory
15x45 cm / 6"x18" · **K-29**



Andes White
15x45 cm / 6"x18" · **K-29**



Andes Grey
15x45 cm / 6"x18" · **K-29**



Packing list (peso bruto aproximado) / (approximate gross weight) / (poids brut approximatif)


FORMATO SIZE FORMATS	PIEZAS CAJA PIECES BOX BOÎTE À PIÈCES	M² CAJA M² BOX M² BOÎTE	KG CAJA KG BOX KG BOÎTE	CAJAS PALET BOXES PALLET BOÎTE À PALLET	M² PALET M² PALLET M² PALLET	KG PALET KG PALLET KG PALLET
15x45 cm / 6"x18"	14	0,95	20,2	70 palet / 55 europalet	66,5 palet / 52,25 europalet	1424 palet / 1126 europalet



Andes Ivory 15x45 cm / 6"x18" · Damasco 56x48,5 cm / 22"x19"
 > Andes Grey 15x45 cm / 6"x18" · Atelier Charcoal 56x48,5 cm / 22"x19"
 < Andes White 15x45 cm / 6"x18" · Modular Manchester 44x66, 44x44,
 22x44, 22x22 cm / 17"x26", 17"x17", 8,5"x17"

Argos Matte

15x45 / 6"x18"



Argos Matte White
15x45 cm / 6"x18" · K-25




Argos Matte Black
15x45 cm / 6"x18" · K-25



Packing list (peso bruto aproximado) / (approximate gross weight) / (poids brut approximatif)

FORMATO SIZE FORMATS	PIEZAS CAJA PIECES BOX BOÎTE À PIÈCES	M² CAJA M² BOX M² BOÎTE	KG CAJA KG BOX KG BOÎTE	CAJAS PALET BOXES PALLET BOÎTE À PALLET	M² PALET M² PALLET M² PALLET	KG PALET KG PALLET KG PALLET
15x45 cm / 6"x18"	16	1,08	23,01	70 palet / 55 europalet	75,6 palet / 59,5 europalet	1620,7 palet / 1280,55 europalet



Argos Matte White 15x45 cm / 6"x18"
< Argos Matte White 15x45 cm / 6"x18" · Jewel Deco White 15x45 cm / 6"x18"

Atobon

15x45 / 6"x18"



Atobon White
15x45 cm / 6"x18" - K-25



Atobon Grey
15x45 cm / 6"x18" - K-25



Packing list (peso bruto aproximado) / (approximate gross weight) / (poids brut approximatif)

FORMATO SIZE FORMATS	PIEZAS CAJA PIECES BOX BOÎTE À PIÈCES	M² CAJA M² BOX M² BOÎTE	KG CAJA KG BOX KG BOÎTE	CAJAS PALET BOXES PALLET BOÎTE À PALLET	M² PALET M² PALLET M² PALLET	KG PALET KG PALLET KG PALLET
15x45 cm / 6"x18"	16	1,08	23,01	70 pallet / 55 europalet	75,6 pallet / 59,5 europalet	1620,7 pallet / 1280,55 europalet



Atobon Grey 15x45 cm / 6"x18"
< Atobon White 15x45 cm / 6"x18"

Baeza / Meknes

15x45 / 6"x18"



Baeza
15x45 cm / 6"x18" · K-38

12




Simulación Baeza



Meknes
15x45 cm / 6"x18" · K-29

16



Simulación Meknes

 Junta coloreada. Color de junta sugerida RAL 1018, 3031, 6021, 5023, 6034, 5015
Coloured grout. Suggested grout colour RAL 1018, 3031, 6021, 5023, 6034, 5015
Joint coloré. Coluleur de joint suggérée RAL 1018, 3031, 6021, 5023, 6034, 5015

Packing list (peso bruto aproximado) / (approximate gross weight) / (poids brut approximatif)

FORMATO SIZE FORMATS	PIEZAS CAJA PIECES BOX BOÎTE À PIÈCES	M² CAJA M² BOX M² BOÎTE	KG CAJA KG BOX KG BOÎTE	CAJAS PALET BOXES PALLET BOÎTE À PALLET	M² PALET M² PALLET M² PALLET	KG PALET KG PALLET KG PALLET
15x45 cm / 6"x18"	16	1,08	23,01	70 palet / 55 europalet	75,6 palet / 59,5 europalet	1626,9 palet / 1285,5 europalet



Baeza 15x45 cm / 6"x18"
> Meknes 15x45 cm / 6"x18"

Calacatta Viola


15x45 / 6"x18"



Calacatta Viola
15x45 cm / 6"x18" · K-25

Packing list (peso bruto aproximado) / (approximate gross weight) / (poids brut approximatif)

FORMATO SIZE FORMATS	PIEZAS CAJA PIECES BOX BOÎTE À PIÈCES	M² CAJA M² BOX M² BOÎTE	KG CAJA KG BOX KG BOÎTE	CAJAS PALET BOXES PALLET BOÎTE À PALLET	M² PALET M² PALLET M² PALLET	KG PALET KG PALLET KG PALLET
15x45 cm / 6"x18"	16	1,08	23,01	70 palet / 55 europalet	75,6 palet / 59,5 europalet	1620,7 palet / 1280,55 europalet



Calacatta Viola 15x45 cm / 6"x18"

Capri

15x45 / 6"x18"



Capri White
15x45 cm / 6"x18" · K-38



Capri Garden
15x45 cm / 6"x18" · K-38



Capri Teal
15x45 cm / 6"x18" · K-38



Capri Blue
15x45 cm / 6"x18" · K-38



Rejuntado interior pieza. Colores sugeridos RAL 7047, 7030 y 7022
Internal grouting piece. Suggested Colors RAL 7047, 7030 y 7022
Jointoiment interne de la pièce. Couleur suggérées RAL 7047, 7030 y 7022



Modularidades propuestas, página 483
Modularity proposals, page 483
Modularités proposées, page 483

Packing list (peso bruto aproximado) / (approximate gross weight) / (poids brut approximatif)

FORMATO SIZE FORMATS	PIEZAS CAJA PIECES BOX BOÎTE À PIÈCES	M² CAJA M² BOX M² BOÎTE	KG CAJA KG BOX KG BOÎTE	CAJAS PALET BOXES PALLET BOÎTE À PALLET	M² PALET M² PALLET M² PALLET	KG PALET KG PALLET KG PALLET
15x45 cm / 6"x18"	16	1,08	23,01	70 palet / 55 europalet	75,6 palet / 59,5 europalet	1620,7 palet / 1280,55 europalet



Capri Teal 15x45 cm / 6"x18"
> Capri White 15x45 cm / 6"x18"
< Capri Garden 15x45 cm / 6"x18"

Crescent

15x45 / 6"x18"




Crescent White
15x45 cm / 6"x18" · K-29




Crescent Deco Black
15x45 cm / 6"x18" · K-45



Zoom
Crescent Deco Black



Crescent Gold
15x45 cm / 6"x18" · K-60



Crescent Anthracite
15x45 cm / 6"x18" · K-60




Modularidades propuestas, página 482
Modularity proposals, page 482
Modularités proposées, page 482

Packing list (peso bruto aproximado) / (approximate gross weight) / (poids brut approximatif)

FORMATO SIZE FORMATS	PIEZAS CAJA PIECES BOX BOÎTE À PIÈCES	M² CAJA M² BOX M² BOÎTE	KG CAJA KG BOX KG BOÎTE	CAJAS PALET BOXES PALLET BOÎTE À PALLET	M² PALET M² PALLET M² PALLET	KG PALET KG PALLET KG PALLET
15x45 cm / 6"x18"	16	1,08	23,01	70 palet / 55 europalet	75,6 palet / 59,5 europalet	1620,7 palet / 1280,55 europalet



Crescent White 15x45 cm / 6"x18"



Crescent Deco Black 15x45 cm / 6"x18" · Atelier White 56x48,5 cm / 22"x19"
 > Crescent Anthracite 15x45 cm / 6"x18"
 < Crescent Gold 15x45 cm / 6"x18"

Gaia

15x45 / 6"x18"



Gaia Arena
15x45 cm / 6"x18" - **K-25**

18



Gaia Cotto
15x45 cm / 6"x18" - **K-25**

18



Gaia Terra
15x45 cm / 6"x18" - **K-25**

18



Gaia Deco Arena
15x45 cm / 6"x18" - **K-25**

36



Packing list (peso bruto aproximado) / (approximate gross weight) / (poids brut approximatif)

FORMATO SIZE FORMATS	PIEZAS CAJA PIECES BOX BOÎTE À PIÈCES	M² CAJA M² BOX M² BOÎTE	KG CAJA KG BOX KG BOÎTE	CAJAS PALET BOXES PALLET BOÎTE À PALLET	M² PALET M² PALLET M² PALLET	KG PALET KG PALLET KG PALLET
15x45 cm / 6"x18"	16	1,08	23,01	70 palet / 55 europalet	75,6 palet / 59,5 europalet	1620,7 palet / 1280,55 europalet



Gaia Terra 15x45 cm / 6"x18" · Gaia Deco Arena 15x45 cm / 6"x18"
> Gaia Arena 15x45 cm / 6"x18"
< Gaia Cotto 15x45 cm / 6"x18" · Zilij Deco White 15x45 cm / 6"x18"

Harlem

15x45 / 6"x18"




Harlem White
15x45 cm / 6"x18" · K-38



Harlem Garden
15x45 cm / 6"x18" · K-38



Harlem Midnight
15x45 cm / 6"x18" · K-38



Packing list (peso bruto aproximado) / (approximate gross weight) / (poids brut approximatif)

FORMATO SIZE FORMATS	PIEZAS CAJA PIECES BOX BOÎTE À PIÈCES	M² CAJA M² BOX M² BOÎTE	KG CAJA KG BOX KG BOÎTE	CAJAS PALET BOXES PALLET BOÎTE À PALLET	M² PALET M² PALLET M² PALLET	KG PALET KG PALLET KG PALLET
15x45 cm / 6"x18"	16	1,08	20,98	70 palet / 55 europalet	75,6 palet / 59,4 europalet	1478,6 palet / 1168,9 europalet

Harlem Garden 15x45 cm / 6"x18"
> Harlem Midnight 15x45 cm / 6"x18"
< Harlem White 15x45 cm / 6"x18"

Jewel


15x45 / 6"x18"



Jewel Deco Pearl
15x45 cm / 6"x18" · K-60




Jewel Deco White
15x45 cm / 6"x18" · K-45




Jewel Deco Black
15x45 cm / 6"x18" · K-45




Jewel Marmi
15x45 cm / 6"x18" · K-29




Jewel Metal
15x45 cm / 6"x18" · K-60



Zoom
Jewel Deco Pearl
Digital GRIT



Zoom
Jewel Metal
Digital 3D



Zoom
Jewel Deco Black
Digital GRIT



Packing list (peso bruto aproximado) / (approximate gross weight) / (poids brut approximatif)

FORMATO SIZE FORMATS	PIEZAS CAJA PIECES BOX BOÎTE À PIÈCES	M² CAJA M² BOX M² BOÎTE	KG CAJA KG BOX KG BOÎTE	CAJAS PALET BOXES PALLET BOÎTE À PALLET	M² PALET M² PALLET M² PALLET	KG PALET KG PALLET KG PALLET
15x45 cm / 6"x18"	16	1,08	23,01	70 palet / 55 europalet	75,6 palet / 59,5 europalet	1620,7 palet / 1280,55 europalet



Jewel Deco Black 15x45 cm / 6"x18"
> Jewel Metal 15x45 cm / 6"x18"
< Jewel Deco Pearl 15x45 cm / 6"x18"

Nador / Bolzano / Terra Star

15x45 / 6"x18"



Nador
15x45 cm / 6"x18" · K-38



Bolzano
15x45 cm / 6"x18" · K-29



Terra Star
15x45 cm / 6"x18" · K-29



Packing list (peso bruto aproximado) / (approximate gross weight) / (poids brut approximatif)

FORMATO SIZE FORMATS	PIEZAS CAJA PIECES BOX BOÎTE À PIÈCES	M² CAJA M² BOX M² BOÎTE	KG CAJA KG BOX KG BOÎTE	CAJAS PALET BOXES PALLET BOÎTE À PALLET	M² PALET M² PALLET M² PALLET	KG PALET KG PALLET KG PALLET
15x45 cm / 6"x18"	16	1,08	23,01	70 pallet / 55 europalet	75,6 pallet / 59,4 europalet	1620,7 pallet / 1280,55 europalet

Realonda

Catálogo general

2025-26



Bolzano 15x45 cm / 6"x18"
> Nador 15x45 cm / 6"x18"
< Terra Star 15x45 cm / 6"x18" · Zijlj White 15x45 cm / 6"x18"

Portofino

15x45 / 6"x18"




Portofino Terra Emerald
15x45 cm / 6"x18" · K-29




Portofino Terra White
15x45 cm / 6"x18" · K-29



Portofino Terra Matte
15x45 cm / 6"x18" · K-29



Portofino Arena Emerald
15x45 cm / 6"x18" · K-29



Portofino Arena Sky
15x45 cm / 6"x18" · K-29



 Junta coloreada. Color de junta sugerida RAL 1018, 3031, 6021, 5023, 6034, 5015
Coloured grout. Suggested grout colour RAL 1018, 3031, 6021, 5023, 6034, 5015
Joint coloré. Colueur de joint suggérée RAL 1018, 3031, 6021, 5023, 6034, 5015

Modularidades propuestas, página 482

Modularity proposals, page 482

Modularités proposées, page 482

Packing list (peso bruto aproximado) / (approximate gross weight) / (poids brut approximatif)

FORMATO SIZE FORMATS	PIEZAS CAJA PIECES BOX BOÎTE À PIÈCES	M² CAJA M² BOX M² BOÎTE	KG CAJA KG BOX KG BOÎTE	CAJAS PALET BOXES PALLET BOÎTE À PALLET	M² PALET M² PALLET M² PALLET	KG PALET KG PALLET KG PALLET
15x45 cm / 6"x18"	16	1,08	23,01	70 palet / 55 europalet	75,6 palet / 59,5 europalet	1620,7 palet / 1280,55 europalet



Portofino Terra Emerald 15x45 cm / 6"x18"
> Portofino Terra Matte 15x45 cm / 6"x18"



Portofino Arena Sky 15x45 cm / 6"x18"
 > Portofino Terra White 15x45 cm / 6"x18"
 < Portofino Arena Emerald 15x45 cm / 6"x18"



Tumpak

15x45 / 6"x18"



SMART EDGE



Tumpak White
15x45 cm / 6"x18" · K-29

14



Tumpak Grey
15x45 cm / 6"x18" · K-29

28



Tumpak Black
15x45 cm / 6"x18" · K-29

7



Tumpak Sand
15x45 cm / 6"x18" · K-29

28



Tumpak Terra
15x45 cm / 6"x18" · K-29

42

Packing list (peso bruto aproximado) / (approximate gross weight) / (poids brut approximatif)

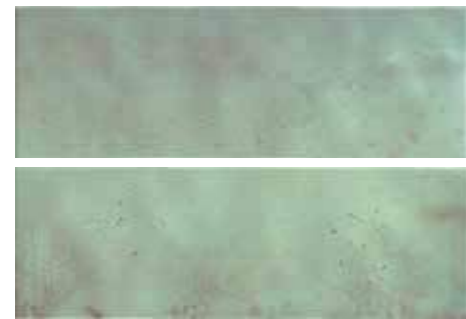
FORMATO SIZE FORMATS	PIEZAS CAJA PIECES BOX BOÎTE À PIÈCES	M² CAJA M² BOX M² BOÎTE	KG CAJA KG BOX KG BOÎTE	CAJAS PALET BOXES PALLET BOÎTE À PALLET	M² PALET M² PALLET M² PALLET	KG PALET KG PALLET KG PALLET
15x45 cm / 6"x18"	14	0,95	20,2	70 palet / 55 europalet	66,5 palet / 52,25 europalet	1424 palet / 1126 europalet



Tumpak Terra 15x45 cm / 6"x18" · Arlet White 44x66 cm / 17"x26"
> Tumpak Sand 15x45 cm / 6"x18" · Arlet Taupe 44x66 cm / 17"x26"

Urban

15x45 / 6"x18"



Urban Jungle
15x45 cm / 6"x18" · K-25



Urban Midnight
15x45 cm / 6"x18" · K-25



Urban Mist
15x45 cm / 6"x18" · K-25



Packing list (peso bruto aproximado) / (approximate gross weight) / (poids brut approximatif)

FORMATO SIZE FORMATS	PIEZAS CAJA PIECES BOX BOÎTE À PIÈCES	M² CAJA M² BOX M² BOÎTE	KG CAJA KG BOX KG BOÎTE	CAJAS PALET BOXES PALLET BOÎTE À PALLET	M² PALET M² PALLET M² PALLET	KG PALET KG PALLET KG PALLET
15x45 cm / 6"x18"	16	1,08	23,01	70 palet / 55 europalet	75,6 palet / 59,5 europalet	1620,7 palet / 1280,55 europalet

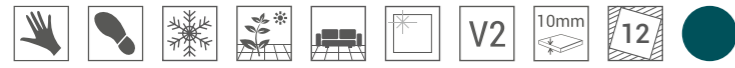


Urban Jungle 15x45 cm / 6"x18"
> Urban Mist 15x45 cm / 6"x18"
< Urban Midnight 15x45 cm / 6"x18"




Waterworld

15x45 / 6"x18"



Waterworld Turquoise
15x45 cm / 6"x18" · **K-38**



Waterworld Blue
15x45 cm / 6"x18" · **K-38**

Packing list (peso bruto aproximado) / (approximate gross weight) / (poids brut approximatif)


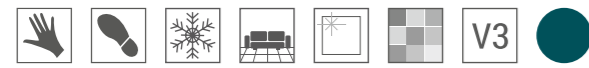
FORMATO SIZE FORMATS	PIEZAS CAJA PIECES BOX BOÎTE À PIÈCES	M² CAJA M² BOX M² BOÎTE	KG CAJA KG BOX KG BOÎTE	CAJAS PALET BOXES PALLET BOÎTE À PALLET	M² PALET M² PALLET M² PALLET	KG PALET KG PALLET KG PALLET
15x45 cm / 6"x18"	16	1,08	23,01	70 palet / 55 europalet	75,6 palet / 59,5 europalet	1620,7 palet / 1280,55 europalet



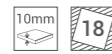
Waterworld Turquoise 15x45 cm / 6"x18" · Modular Denali 44x66,
44x44, 22x44, 22x22 cm / 17"x26", 17"x17", 8,5"x17", 8,5"x8,5" · Stones
Beige 31x56 cm / 12"x22"
> Waterworld Blue 15x45 cm / 6"x18" · Stonhenge Moka 40x120 cm /
16"x48"

Zilij

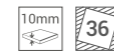
15x45 / 6"x18"



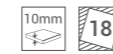
Zilij White
15x45 cm / 6"x18" · **K-38**



Zilij Deco White
15x45 cm / 6"x18" · **K-38**



Zilij Smoke
15x45 cm / 6"x18" · **K-38**



Zilij Jewel White
15x45 cm / 6"x18" · **K-45**



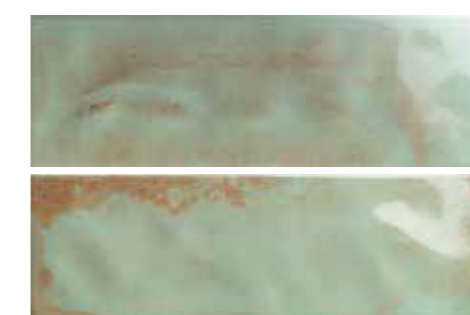
Zilij Jewel Smoke
15x45 cm / 6"x18" · **K-45**



Realonda

Catálogo general

2025-26




Zilij Sage
15x45 cm / 6"x18" · **K-38**



Zilij Ocean
15x45 cm / 6"x18" · **K-38**



Zilij Navy
15x45 cm / 6"x18" · **K-38**



Zilij Jewel Sage
15x45 cm / 6"x18" · **K-45**



Zilij Jewel Ocean
15x45 cm / 6"x18" · **K-45**



Zilij Jewel Navy
15x45 cm / 6"x18" · **K-45**



Packing list (peso bruto aproximado) / (approximate gross weight) / (poids brut approximatif)

FORMATO SIZE FORMATS	PIEZAS CAJA PIECES BOX BOÎTE À PIÈCES	M² CAJA M² BOX M² BOÎTE	KG CAJA KG BOX KG BOÎTE	CAJAS PALET BOXES PALLET BOÎTE À PALLET	M² PALET M² PALLET M² PALLET	KG PALET KG PALLET KG PALLET
15x45 cm / 6"x18"	16	1,08	23,01	70 palet / 55 europalet	75,6 palet / 59,5 europalet	1620,7 palet / 1280,55 europalet



> Zilij Ocean 15x45 cm / 6"x18"
< Zilij Deco White 15x45 cm / 6"x18"



Zilij Jewel Sage 15x45 cm / 6"x18"
 > Zilij Smoke 15x45 cm / 6"x18" · Westbury Grey 33x33 cm / 13"x13"
 < Zilij Jewel Smoke 15x45 cm / 6"x18"



Zilij Jewel Navy 15x45 cm / 6"x18"
 > Zilij Jewel White 15x45 cm / 6"x18"



Zilij Jewel Ocean 15x45 cm / 6"x18"
 > Zilij White 15x45 cm / 6"x18"
 > Zilij Sage 15x45 cm / 6"x18"



Iguazu


21x63 / 8"x25"



SMART EDGE



Iguazu Wall White
21x63 cm / 8"x25" · **K-39**



Iguazu Wall Black
21x63 cm / 8"x25" · **K-39**



Iguazu Grey
21x63 cm / 8"x25" · **K-28**



Iguazu Wall Grey
21x63 cm / 8"x25" · **K-39**



Iguazu Charcoal
21x63 cm / 8"x25" · **K-28**



Iguazu Wall Charcoal
21x63 cm / 8"x25" · **K-39**



Iguazu Sand
21x63 cm / 8"x25" · **K-28**



Iguazu Wall Sand
21x63 cm / 8"x25" · **K-39**



Iguazu Terra
21x63 cm / 8"x25" · **K-28**



Iguazu Wall Terra
21x63 cm / 8"x25" · **K-39**




Packing list (peso bruto aproximado) / (approximate gross weight) / (poids brut approximatif)

FORMATO SIZE FORMATS	PIEZAS CAJA PIECES BOX BOÎTE À PIÈCES	M² CAJA M² BOX M² BOÎTE	KG CAJA KG BOX KG BOÎTE	CAJAS PALET BOXES PALLET BOÎTE À PALLET	M² PALET M² PALLET M² PALLET	KG PALET KG PALLET KG PALLET
21x63 cm / 8"x25"	10	1,32	29,5	48 palet / 36 europalet	63,36 palet / 47,52 europalet	1426 palet / 1077 europalet
21x63 cm / 8"x25" Wall	7	0,93	21,6	48 palet / 36 europalet	44,64 palet / 33,48 europalet	1047 palet / 793 europalet



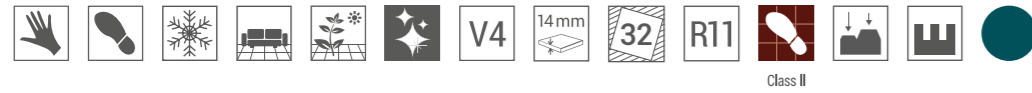
Iguazu Wall Sand 21x63 cm / 8"x25" · Iguazu Sand 21x63 cm / 8"x25"
> Iguazu Wall Charcoal 21x63 cm / 8"x25" · Iguazu Charcoal 21x63 cm / 8"x25"



Iguazu Wall Black 21x63 cm / 8"x25" · Iguazu Grey 21x63 cm / 8"x25"
 > Iguazu Wall White 21x63 cm / 8"x25" · Iguazu Grey 21x63 cm / 8"x25"
 > Iguazu Wall Terra 21x63 cm / 8"x25" · Iguazu Terra 21x63 cm / 8"x25"
 < Iguazu Wall Grey 21x63 cm / 8"x25"

Marlstone

21x63 / 8"x25"



SMART EDGE



Marlstone Ivory
21x63 cm / 8"x25" - **K-39**




Marlstone Nature
21x63 cm / 8"x25" - **K-39**



Marlstone Terra
21x63 cm / 8"x25" - **K-39**

SMART EDGE



Marlstone Steel
21x63 cm / 8"x25" - **K-39**



Detalle Zoom
Zoom detail
Détail du Zoom

Packing list (peso bruto aproximado) / (approximate gross weight) / (poids brut approximatif)

FORMATO SIZE FORMATS	PIEZAS CAJA PIECES BOX BOÎTE À PIÈCES	M² CAJA M² BOX M² BOÎTE	KG CAJA KG BOX KG BOÎTE	CAJAS PALET BOXES PALLET BOÎTE À PALLET	M² PALET M² PALLET M² PALLET	KG PALET KG PALLET KG PALLET
21x63 cm / 8"x25"	7	0,93	21,6	48 palet / 36 europalet	44,64 palet / 33,48 europalet	1047 palet / 793 europalet



Marlstone Steel 21x63 cm / 8"x25"
 > Marlstone Ivory 21x63 cm / 8"x25" · Diamond Timber Olive Chevron 70x40 cm / 27,5"x16"
 > Marlstone Nature 21x63 cm / 8"x25" · Modular Borgogna Stone Beige



Marlstone Terra 21x63 cm / 8"x25"
 > Marlstone Steel 21x63 cm / 8"x25"




Hex

26,5x51 / 10"x20"



Hex White
26,5x51 cm / 10"x20" · **K-29** V2 8




Hex Snow
26,5x51 cm / 10"x20" · **K-29** V1 1

Junta coloreada. Color de junta sugerida RAL 7047
Coloured grout. Suggested grout colour RAL 7047
Joint coloré. Coluleur de joint suggérée RAL 7047

Junta coloreada. Color de junta sugerida RAL 7021
Coloured grout. Suggested grout colour RAL 7021
Joint coloré. Coluleur de joint suggérée RAL 7021



Hex Black
26,5x51 cm / 10"x20" · **K-29** V1 1



Hex Aquamarine
26,5x51 cm / 10"x20" · **K-29** V3 8

Junta coloreada. Color de junta sugerida RAL 9016
Coloured grout. Suggested grout colour RAL 9016
Joint coloré. Coluleur de joint suggérée RAL 9016


Junta coloreada. Color de junta sugerida RAL 7047
Coloured grout. Suggested grout colour RAL 7047
Joint coloré. Coluleur de joint suggérée RAL 7047



Hex Calacatta
26,5x51 cm / 10"x20" · **K-29** V2 8
Class II



Hex Nouveau Green
26,5x51 cm / 10"x20" · **K-29** V4 8




Hex Nouveau Blue
26,5x51 cm / 10"x20" · **K-29** V4 8

Junta coloreada. Color de junta sugerida RAL 7047
Coloured grout. Suggested grout colour RAL 7047
Joint coloré. Coluleur de joint suggérée RAL 7047

Packing list (peso bruto aproximado) / (approximate gross weight) / (poids brut approximatif)


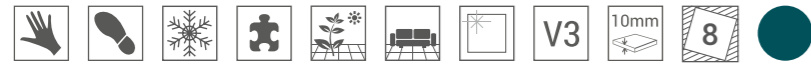
FORMATO SIZE FORMATS	PIEZAS CAJA PIECES BOX BOÎTE À PIÈCES	M² CAJA M² BOX M² BOÎTE	KG CAJA KG BOX KG BOÎTE	CAJAS PALET BOXES PALLET BOÎTE À PALLET	M² PALET M² PALLET M² PALLET	KG PALET KG PALLET KG PALLET
26,5x51 cm / 10"x20"	7	0,95	19,5	48 palet / 36 europalet	45,6 palet / 34,2 europalet	946 palet / 717 europalet




Hex Calacatta 26,5x51 cm / 10"x20"
> Hex Nouveau Blue 26,5x51 cm / 10"x20"

Hex Zellige


26,5x51 / 10"x20"



Hex Zellige Azure
26,5x51 cm / 10"x20" · **K-38**




Hex Zellige
26,5x51 cm / 10"x20" · **K-38**

 Junta coloreada. Color de junta sugerida RAL 9016
Coloured grout. Suggested grout colour RAL 9016
Joint coloré. Coluleur de joint suggérée RAL 9016

Packing list (peso bruto aproximado) / (approximate gross weight) / (poids brut approximatif)

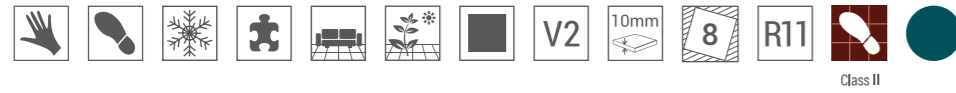
FORMATO SIZE FORMATS	PIEZAS CAJA PIECES BOX BOÎTE À PIÈCES	M² CAJA M² BOX M² BOÎTE	KG CAJA KG BOX KG BOÎTE	CAJAS PALET BOXES PALLET BOÎTE À PALLET	M² PALET M² PALLET M² PALLET	KG PALET KG PALLET KG PALLET
26,5x51 / 10"x20"	7	0,95	19,5	48 palet / 36 europalet	45,6 palet / 34,2 europalet	946 palet / 717 europalet



Hex Zellige 26,5x51 cm / 10"x20"
> Hex Zellige Azure 26,5x51 cm / 10"x20"

Muse Hex


26,5x51 / 10"x20"



Muse Hex White
26,5x51 cm / 10"x20" · K-29



Muse Hex Grey
26,5x51 cm / 10"x20" · K-29

 Junta coloreada. Color de junta sugerida RAL 7047
Coloured grout. Suggested grout colour RAL 7047
Joint coloré. Couleur de joint suggérée RAL 7047



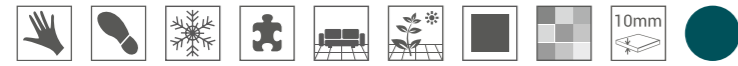
Packing list (peso bruto aproximado) / (approximate gross weight) / (poids brut approximatif)

FORMATO SIZE FORMATS	PIEZAS CAJA PIECES BOX BOÎTE À PIÈCES	M² CAJA M² BOX M² BOÎTE	KG CAJA KG BOX KG BOÎTE	CAJAS PALET BOXES PALLET BOÎTE À PALLET	M² PALET M² PALLET M² PALLET	KG PALET KG PALLET KG PALLET
26,5x51 cm / 10"x20"	7	0,95	19,5	48 palet / 36 europalet	45,6 palet / 34,2 europalet	946 palet / 717 europalet


Muse Hex White 26,5x51 cm / 10"x20" · Muse White 31x56 cm / 12"x22"
> Muse Hex Grey 26,5x51 cm / 10"x20"

Rhombus

26,5x51 / 10"x20"



Rhombus Snow
26,5x51 cm / 10"x20" · K-29 V1 1



Rhombus Black
26,5x51 cm / 10"x20" · K-29 V1 1

Junta coloreada. Color de junta sugerida RAL 7021
Coloured grout. Suggested grout colour RAL 7021
Joint coloré. Colueur de joint suggérée RAL 7021

Junta coloreada. Color de junta sugerida RAL 9016
Coloured grout. Suggested grout colour RAL 9016
Joint coloré. Colueur de joint suggérée RAL 9016



Rhombus Marquina
26,5x51 cm / 10"x20" · K-29 V2 8



Rhombus Emerald
26,5x51 cm / 10"x20" · K-29 V4 6

Junta coloreada. Color de junta sugerida RAL 7047
Coloured grout. Suggested grout colour RAL 7047
Joint coloré. Colueur de joint suggérée RAL 7047



Rhombus Blue
26,5x51 cm / 10"x20" · K-29 V4 6



Rhombus Colour
26,5x51 cm / 10"x20" · K-29 V4 6

Junta coloreada. Color de junta sugerida RAL 7047
Coloured grout. Suggested grout colour RAL 7047
Joint coloré. Colueur de joint suggérée RAL 7047



Rhombus Venato
26,5x51 cm / 10"x20" · K-29 V2 6



Rhombus Stone Grey
26,5x51 cm / 10"x20" · K-29 V2 8



Rhombus Stone Taupe
26,5x51 cm / 10"x20" · K-29 V2 8

Junta coloreada. Color de junta sugerida RAL 7036
Coloured grout. Suggested grout colour RAL 7036
Joint coloré. Colueur de joint suggérée RAL 7036

Packing list (peso bruto aproximado) / (approximate gross weight) / (poids brut approximatif)

FORMATO SIZE FORMATS	PIEZAS CAJA PIECES BOX BOÎTE À PIÈCES	M² CAJA M² BOX M² BOÎTE	KG CAJA KG BOX KG BOÎTE	CAJAS PALET BOXES PALLET BOÎTE À PALLET	M² PALET M² PALLET M² PALLET	KG PALET KG PALLET KG PALLET
26,5x51 cm / 10"x20"	7	0,95	19,5	48 palet / 36 europalet	45,6 palet / 34,2 europalet	946 palet / 717 europalet



Rhombus Snow 26,5x51 cm / 10"x20" · Rhombus Black 26,5x51 cm / 10"x20" · Hex Black 26,5x51 cm / 10"x20"
> Rhombus Emerald 26,5x51 cm / 10"x20" · Hex Snow 26,5x51 cm / 10"x20"
> Rhombus Colour 26,5x51 cm / 10"x20"



Rhombus Stone Grey 26,5x51 cm / 10"x20"
 > Rhombus Venato 26,5x51 cm / 10"x20" · Modular Venato 44x66, 44x44, 22x44,
 22x22 cm / 17"x26", 17"x17", 8,5"x17", 8,5"x8,5"
 < Rhombus Marquina 26,5x51 cm / 10"x20"



Sequoia Hex

26,5x51 / 10"x20"



Sequoia Hex White
26,5x51 cm / 10"x20" · **K-29**




Sequoia Hex Ash
26,5x51 cm / 10"x20" · **K-29**



Sequoia Hex Camel
26,5x51 cm / 10"x20" · **K-29**



Sequoia Hex Tobacco
26,5x51 cm / 10"x20" · **K-29**

 Junta coloreada. Color de junta sugerida RAL 7047
Coloured grout. Suggested grout colour RAL 7047
Joint coloré. Coluleur de joint suggérée RAL 7047

Packing list (peso bruto aproximado) / (approximate gross weight) / (poids brut approximatif)

FORMATO SIZE FORMATS	PIEZAS CAJA PIECES BOX BOÎTE À PIÈCES	M² CAJA M² BOX M² BOÎTE	KG CAJA KG BOX KG BOÎTE	CAJAS PALET BOXES PALLET BOÎTE À PALLET	M² PALET M² PALLET M² PALLET	KG PALET KG PALLET KG PALLET
26,5x51 cm / 10"x20"	7	0,95	19,5	48 palet / 36 europalet	45,6 palet / 34,2 europalet	946 palet / 717 europalet



Sequoia Hex Ash 26,5x51 cm / 10"x20" · Sequoia Ash 40x120 cm / 16"x48"
> Sequoia Hex White 26,5x51 cm / 10"x20"
> Sequoia Hex Tobacco 26,5x51 cm / 10"x20"

Stonehenge Hex


26,5x51 / 10"x20"



Stonehenge Hex Frost
26,5x51 cm / 10"x20" · **K-29**



Stonehenge Hex Earth
26,5x51 cm / 10"x20" · **K-29**

 Junta coloreada. Color de junta sugerida RAL 7047
Coloured grout. Suggested grout colour RAL 7047
Joint coloré. Coluleur de joint suggérée RAL 7047




Packing list (peso bruto aproximado) / (approximate gross weight) / (poids brut approximatif)

FORMATO SIZE FORMATS	PIEZAS CAJA PIECES BOX BOÎTE À PIÈCES	M² CAJA M² BOX M² BOÎTE	KG CAJA KG BOX KG BOÎTE	CAJAS PALET BOXES PALLET BOÎTE À PALLET	M² PALET M² PALLET M² PALLET	KG PALET KG PALLET KG PALLET
26,5x51 cm / 10"x20"	7	0,95	19,5	48 palet / 36 europalet	45,6 palet / 34,2 europalet	946 palet / 717 europalet


Stonehenge Hex Earth 26,5x51 cm / 10"x20"
> Stonehenge Hex Frost 26,5x51 cm / 10"x20"

Triangle


48,5x28 / 19"x11"



Triangle Snow
48,5x28 cm / 19"x11" · **K-29**




Triangle Grey
48,5x28 cm / 19"x11" · **K-29**



Triangle Black
48,5x28 cm / 19"x11" · **K-29**




Triangle Deco Snow
48,5x28 cm / 19"x11" · **K-38**



Triangle Deco Black
48,5x28 cm / 19"x11" · **K-38**



 Junta coloreada. Colores de junta sugeridos RAL 7047, 7030 y 7022
Coloured grout. Suggested grout colour RAL 7047, 7030 y 7022
Joint coloré. Couleur de joint suggérée RAL 7047, 7030 y 7022

Packing list (peso bruto aproximado) / (approximate gross weight) / (poids brut approximatif)

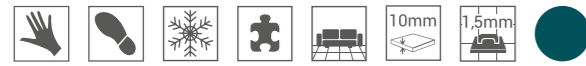
FORMATO SIZE FORMATS	PIEZAS CAJA PIECES BOX BOÎTE À PIÈCES	M² CAJA M² BOX M² BOÎTE	KG CAJA KG BOX KG BOÎTE	CAJAS PALET BOXES PALLET BOÎTE À PALLET	M² PALET M² PALLET M² PALLET	KG PALET KG PALLET KG PALLET
48,5x28 cm / 19"x11"	7	0,94	19,6	48 palet / 36 europalet	45,12 palet / 33,84 europalet	951 palet / 721 europalet



Triangle Deco Black 48,5x28 cm / 19"x11" · Atelier White 56x48,5 cm / 22"x19"
> Triangle Grey 48,5x28 cm / 19"x11"
> Triangle Black 48,5x28 cm / 19"x11"

Triangle

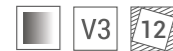
48,5x28 / 19"x11"



Triangle Thassos Blue
48,5x28 cm / 19"x11" · **K-29**



Triangle Verona
48,5x28 cm / 19"x11" · **K-29**



Triangle Glossy Patchwork
48,5x28 cm / 19"x11" · **K-38**



Triangle Metal
48,5x28 cm / 19"x11" · **K-51**



Junta coloreada. Color de junta sugerida RAL 7047, 7020, 7022
Coloured grout. Suggested grout colour RAL 7047, 7020, 7022
Joint coloré. Coluleur de joint suggérée RAL 7047, 7020, 7022

Packing list (peso bruto aproximado) / (approximate gross weight) / (poids brut approximatif)

FORMATO SIZE FORMATS	PIEZAS CAJA PIECES BOX BOÎTE À PIÈCES	M² CAJA M² BOX M² BOÎTE	KG CAJA KG BOX KG BOÎTE	CAJAS PALET BOXES PALLET BOÎTE À PALLET	M² PALET M² PALLET M² PALLET	KG PALET KG PALLET KG PALLET
48,5x28 cm / 19"x11"	7	0,94	19,6	48 palet / 36 europalet	45,12 palet / 33,84 europalet	951 palet / 721 europalet



Triangle Thassos Blue 48,5x28 cm / 19"x11" · Thassos Blue 56x48,5 cm / 22"x19"
> Triangle Glossy Patchwork 48,5x28 cm / 19"x11" · Parma Arena 56x48,5 cm / 22"x19"
> Triangle Metal 48,5x28 cm / 19"x11"

Triangle Craft

48,5x28 / 19"x11"



Triangle Craft Mist
48,5x28 cm / 19"x11" · **K-38**



Triangle Craft Jungle
48,5x28 cm / 19"x11" · **K-38**




Triangle Craft Charcoal
48,5x28 cm / 19"x11" · **K-38**



Triangle Craft Sky
48,5x28 cm / 19"x11" · **K-38**



Triangle Craft Navy
48,5x28 cm / 19"x11" · **K-38**

 Junta coloreada. Color de junta sugerida RAL 7047, 7020, 7022
Coloured grout. Suggested grout colour RAL 7047, 7020, 7022
Joint coloré. Couleur de joint suggérée RAL 7047, 7020, 7022



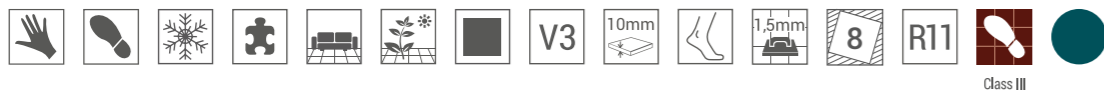
Packing list (peso bruto aproximado) / (approximate gross weight) / (poids brut approximatif)

FORMATO SIZE FORMATS	PIEZAS CAJA PIECES BOX BOÎTE À PIÈCES	M² CAJA M² BOX M² BOÎTE	KG CAJA KG BOX KG BOÎTE	CAJAS PALET BOXES PALLET BOÎTE À PALLET	M² PALET M² PALLET M² PALLET	KG PALET KG PALLET KG PALLET
48,5x28 cm / 19"x11"	7	0,94	19,6	48 palet / 36 europalet	45,12 palet / 33,84 europalet	951 palet / 721 europalet

Triangle Craft Charcoal 48,5x28 cm / 19"x11"
> Triangle Craft Sky 48,5x28 cm / 19"x11"

Triangle Parma

48,5x28 / 19"x11"



Triangle Parma Arena
48,5x28 cm / 19"x11" · K-38



Triangle Parma Cotto
48,5x28 cm / 19"x11" · K-38



Triangle Parma Terra
48,5x28 cm / 19"x11" · K-38

Junta coloreada. Color de junta sugerida RAL 7047, 7020, 7022
Coloured grout. Suggested grout colour RAL 7047, 7020, 7022
Joint coloré. Coluleur de joint suggérée RAL 7047, 7020, 7022



Packing list (peso bruto aproximado) / (approximate gross weight) / (poids brut approximatif)

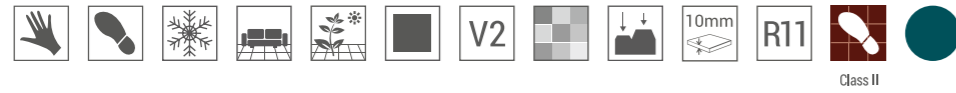
FORMATO SIZE FORMATS	PIEZAS CAJA PIECES BOX BOÎTE À PIÈCES	M² CAJA M² BOX M² BOÎTE	KG CAJA KG BOX KG BOÎTE	CAJAS PALET BOXES PALLET BOÎTE À PALLET	M² PALET M² PALLET M² PALLET	KG PALET KG PALLET KG PALLET
48,5x28 cm / 19"x11"	7	0,94	19,6	48 palet / 36 europalet	45,12 palet / 33,84 europalet	951 palet / 721 europalet



Triangle Parma Arena 48,5x28 cm / 19"x11"
> Triangle Parma Terra 48,5x28 cm / 19"x11"
< Triangle Parma Cotto 48,5x33 cm / 19"x11"

Coda

31x56 / 12"x22"



Coda Ivory
31x56 cm / 12"x22" · **K-25**



Coda Grey
31x56 cm / 12"x22" · **K-25**



Coda Black
31x56 cm / 12"x22" · **K-25**




Coda White
31x56 cm / 12"x22" · **K-25**

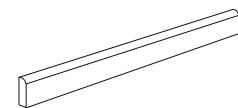


Coda Steel
31x56 cm / 12"x22" · **K-25**

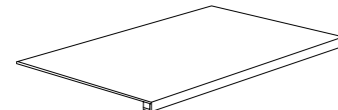


 Junta coloreada. Color de junta sugerida RAL 7047
Coloured grout. Suggested grout colour RAL 7047
Joint coloré. Couleur de joint suggérée RAL 7047

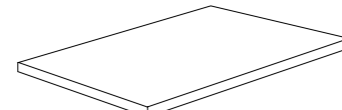
Piezas especiales / Special pieces / Pièces espaciales · Disponibles en todos los colores de la serie sobre pedido / Available in all colours according to order / / Disponible dans toutes les couleurs sur demande



Rodapié romo · 8x31 cm / 3"x12" · **PZ-07**
Rodapié romo · 8x56 cm / 3"x22" · **PZ-12**



Peldaño técnico lado 56 · 31x56 cm / 12"x22" · **PZ-95**
Peldaño técnico lado 31 · 31x56 cm / 12"x22" · **PZ-82**



Escuadra técnica 31x56 cm / 12"x22" · **PZ-99**

Packing list (peso bruto aproximado) / (approximate gross weight) / (poids brut approximatif)

FORMATO SIZE FORMATS	PIEZAS CAJA PIECES BOX BOÎTE À PIÈCES	M² CAJA M² BOX M² BOÎTE	KG CAJA KG BOX KG BOÎTE	CAJAS PALET BOXES PALLET BOÎTE À PALLET	M² PALET M² PALLET M² PALLET	KG PALET KG PALLET KG PALLET
31x56 cm / 12"x22" base	7	1,21	25	48 palet / 36 europalet	58,08 palet / 43,56 europalet	1210 palet / 915 europalet



Coda Grey 31x56 cm / 12"x22"

Dakhla

31x56 / 12"x22"



Dakhla Arena
31x56 cm / 12"x22" · **K-25** **class II**



Dakhla Aqua Circle
30,9x30,9 cm / 12"x12" · **K-51** **class II**



Dakhla Terracotta
31x56 cm / 12"x22" · **K-25** **class II**



Dakhla Azure Circle
30,9x30,9 cm / 12"x12" · **K-51** **class II**



Dakhla Deco Arena
31x56 cm / 12"x22" · **K-28** **class II**



Dakhla Deco Aqua
31x56 cm / 12"x22" · **K-28** **class II**




Dakhla Deco Terracotta
31x56 cm / 12"x22" · **K-28** **class II**



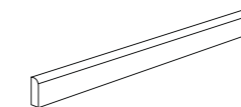
Dakhla Deco Azure
31x56 cm / 12"x22" · **K-28** **class II**

Packing list (peso bruto aproximado) / (approximate gross weight) / (poids brut approximatif)

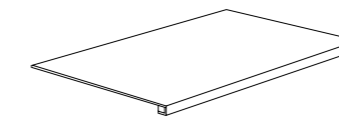
FORMATO SIZE FORMATS	PIEZAS CAJA PIECES BOX BOÎTE À PIÈCES	M² CAJA M² BOX M² BOÎTE	KG CAJA KG BOX KG BOÎTE	CAJAS PALET BOXES PALLET BOÎTE À PALLET	M² PALET M² PALLET M² PALLET	KG PALET KG PALLET KG PALLET
31x56 cm / 12"x22"	7	1,21	25	48 palet / 36 europalet	58,08 palet / 43,56 europalet	1210 palet / 915 europalet
30,9x30,9 cm / 12"x12"	9	0,86	16,7	72 palet / 52 europalet	61,92 palet / 44,72 europalet	1213 palet / 883 europalet



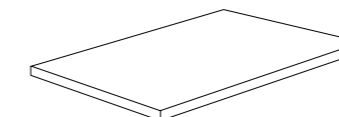
Piezas especiales / Special pieces / Pièces spéciales
Disponibles en todos los colores de la serie sobre pedido / Available in all colours according to order / Disponible dans toutes les couleurs sur demande



Rodapié romo · 8x31 cm / 3"x12" · **PZ-07**
Rodapié romo · 8x56 cm / 3"x22" · **PZ-12**



Peldaño técnico lado 56 · 31x56 cm / 12"x22"
Liso **PZ-95** · Rayado **PZ-96**
Peldaño técnico lado 31 · 31x56 cm / 12"x22"
Liso **PZ-82** · Rayado **PZ-86**



Escuadra técnica 31x56 cm / 12"x22"
Liso **PZ-99** · Rayado **PZ-101**



Dakhla Arena 31x56 cm / 12"x22" · Dakhla Deco Arena 31x56 cm / 12"x22" · Dakhla Deco Aqua 31x56 cm / 12"x22"
> Dakhla Deco Azure 31x56 cm / 12"x22" · Dakhla Terracotta 31x56 cm / 12"x22"
> Dakhla Terracotta 31x56 cm / 12"x22" · Dakhla Deco Terracotta 31x56 cm / 12"x22"

Driftwood

31x56 / 12"x22"



Driftwood Oak
31x56 cm / 12"x22" · **K-44**



Driftwood Walnut
31x56 cm / 12"x22" · **K-44**



Driftwood Ebony
31x56 cm / 12"x22" · **K-44**



Driftwood Walnut 31x56 cm / 12"x22" · Stonehenge Cream 40x120 cm / 16"x48"
> Driftwood Ebony 31x56 cm / 12"x22"
< Driftwood Oak 31x56 cm / 12"x22" · Stonehenge White 40x120 cm / 16"x48"

FORMATO SIZE FORMATS	PIEZAS CAJA PIECES BOX BOÎTE À PIÈCES	M² CAJA M² BOX M² BOÎTE	KG CAJA KG BOX KG BOÎTE	CAJAS PALET BOXES PALLET BOÎTE À PALLET	M² PALET M² PALLET M² PALLET	KG PALET KG PALLET KG PALLET
31x56 / 12"x22"	7	1,21	24	48 palet / 36 europalet	58,08 palet / 43,56 europalet	1162 palet / 879 europalet

Luxor

31x56 / 12"x22"




Luxor Oro
31x56 cm / 12"x22" · K-28



Luxor Antracita
31x56 cm / 12"x22" · K-28

Packing list (peso bruto aproximado) / (approximate gross weight) / (poids brut approximatif)

FORMATO SIZE FORMATS	PIEZAS CAJA PIECES BOX BOÎTE À PIÈCES	M² CAJA M² BOX M² BOÎTE	KG CAJA KG BOX KG BOÎTE	CAJAS PALET BOXES PALLET BOÎTE À PALLET	M² PALET M² PALLET M² PALLET	KG PALET KG PALLET KG PALLET
31x56 cm / 12"x22"	6	1	22	48 palet / 36 europalet	48 palet / 36 europalet	1066 palet / 807 europalet



Luxor Oro 31x56 cm / 12"x22"

Manhattan

31x56 / 12"x22"



Manhattan Blanco
31x56 cm / 12"x22" · **K-28**



Junta coloreada. Color de junta sugerida RAL 7047
Coloured grout. Suggested grout colour RAL 7047
Joint coloré. Couleur de joint suggérée RAL 7047



Manhattan Rojo
31x56 cm / 12"x22" · **K-28**



Junta coloreada. Color de junta sugerida RAL 3031
Coloured grout. Suggested grout colour RAL 3031
Joint coloré. Couleur de joint suggérée RAL 3031



Manhattan Charcoal
31x56 cm / 12"x22" · **K-28**



Junta coloreada. Color de junta sugerida RAL 7047
Coloured grout. Suggested grout colour RAL 7047
Joint coloré. Couleur de joint suggérée RAL 7047



Manhattan Antracita
31x56 cm / 12"x22" · **K-28**



Junta coloreada. Color de junta sugerida RAL 7022
Coloured grout. Suggested grout colour RAL 7022
Joint coloré. Couleur de joint suggérée RAL 7022



Manhattan Old
31x56 cm / 12"x22" · **K-28**



Manhattan Ocre
31x56 cm / 12"x22" · **K-28**



Manhattan Cotto
31x56 cm / 12"x22" · **K-28**



Manhattan Marrón
31x56 cm / 12"x22" · **K-28**



Manhattan Color
31x56 cm / 12"x22" · **K-28**



Junta coloreada. Color de junta sugerida RAL 7047
Coloured grout. Suggested grout colour RAL 7047
Joint coloré. Couleur de joint suggérée RAL 7047

Packing list (peso bruto aproximado) / (approximate gross weight) / (poids brut approximatif)

FORMATO SIZE FORMATS	PIEZAS CAJA PIECES BOX BOÎTE À PIÈCES	M² CAJA M² BOX M² BOÎTE	KG CAJA KG BOX KG BOÎTE	CAJAS PALET BOXES PALLET BOÎTE À PALLET	M² PALET M² PALLET M² PALLET	KG PALET KG PALLET KG PALLET
31x56 cm / 12"x22"	7	1,21	24	48 palet / 36 europalet	58,08 palet / 43,56 europalet	1162 palet / 879 europalet



Manhattan White 31x56 cm / 12"x22" - Modular Houston 44x66 cm / 17"x26"
 > Manhattan Ocre 31x56 cm / 12"x22"
 > Manhattan Old 31x56 cm / 12"x22"



Manhattan Cotto 31x56 cm / 12"x22" - Carnival Grey 33x33 cm / 13"x13"
 > Manhattan Charcoal 31x56 cm / 12"x22"
 > Manhattan Color 31x56 cm / 12"x22"



Multisize Pallet

31x56 / 12"x22"



Multisize Pallet White
31x56 cm / 12"x22" · **K-28**



Multisize Pallet Grey
31x56 cm / 12"x22" · **K-28**



Multisize Pallet Tobacco
31x56 cm / 12"x22" · **K-28**



Packing list (peso bruto aproximado) / (approximate gross weight) / (poids brut approximatif)

FORMATO SIZE FORMATS	PIEZAS CAJA PIECES BOX BOÎTE À PIÈCES	M² CAJA M² BOX M² BOÎTE	KG CAJA KG BOX KG BOÎTE	CAJAS PALET BOXES PALLET BOÎTE À PALLET	M² PALET M² PALLET M² PALLET	KG PALET KG PALLET KG PALLET
31x56 cm / 12"x22"	7	1,21	24	48 palet / 36 europalet	58,08 palet / 43,56 europalet	1162 palet / 879 europalet

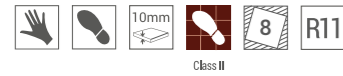
Multisize Pallet Tobacco 31x56 cm / 12"x22" · Diamond Pallet Camel Chevron (L) y (R)
70x40 cm / 27,5"x16"
> Multisize Pallet White 31x56 cm / 12"x22"
> Multisize Pallet Grey 31x56 cm / 12"x22" · Modular Borgogna Stone White 44x66,
44x44, 22x44, 22x22 cm / 27,5"x16", 17"x26", 17"x17", 8,5"x17", 8,5"x8,5"

Muse

31x56 / 12"x22"



Muse White
31x56 cm / 12"x22" · **K-25**



Muse Hex White
26,5x51 cm / 10"x20" · **K-29**



Muse Grey
31x56 cm / 12"x22" · **K-25**



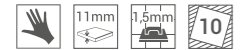
Muse Hex Grey
26,5x51 cm / 10"x20" · **K-29**



Junta coloreada. Colores de juntas sugeridas RAL 7047, RAL 7030, RAL 7022
Coloured grout. Suggested grout colors RAL 7047, RAL 7030, RAL 7022
Joint coloré. Couleurs de joint suggérées RAL 7047, RAL 7030, RAL 7022



Muse Lis White
33x33 cm / 13"x13" · **K-50**



Muse Lis Grey
33x33 cm / 13"x13" · **K-50**



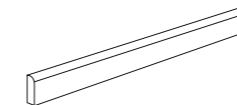
Rejuntado interior pieza. Colores sugeridos RAL 7047, 7030 y 7022
Internal grouting piece. Suggested Colors RAL 7047, 7030 y 7022
Jointoient interne de la pièce. Couleur suggérées RAL 7047, 7030 y 7022

Packing list (peso bruto aproximado) / (approximate gross weight) / (poids brut approximatif)

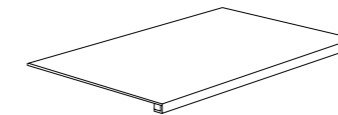
FORMATO SIZE FORMATS	PIEZAS CAJA PIECES BOX BOÎTE À PIÈCES	M² CAJA M² BOX M² BOÎTE	KG CAJA KG BOX KG BOÎTE	CAJAS PALET BOXES PALLET BOÎTE À PALLET	M² PALET M² PALLET M² PALLET	KG PALET KG PALLET KG PALLET
31x56 cm / 12"x22"	7	1,21	25	48 palet / 36 europalet	58,08 palet / 43,56 europalet	1210 palet / 915 europalet
26,5x51 cm / 10"x20"	7	0,95	19,5	48 palet / 36 europalet	45,6 palet / 34,2 europalet	946 palet / 717 europalet
33x33 cm / 13"x13"	9	1	18,7	72 palet / 62 europalet	72 palet / 62 europalet	1356 palet / 1174 europalet



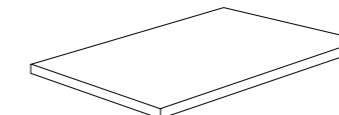
Piezas especiales / Special pieces / Pièces spéciales
Disponibles en todos los colores de la serie sobre pedido / Available in all colours according to order / Disponible dans toutes les couleurs sur demande




Rodapié romo · 8x31 cm / 3"x12" · **PZ-07**
Rodapié romo · 8x56 cm / 3"x22" · **PZ-12**



Peldaño técnico lado 56 · 31x56 cm / 12"x22"
Liso **PZ-95** · Rayado **PZ-96**
Peldaño técnico lado 31 · 31x56 cm / 12"x22"
Liso **PZ-82** · Rayado **PZ-86**



Escuadra técnica 31x56 cm / 12"x22"
Liso **PZ-99** · Rayado **PZ-101**



Muse White 31x56 cm / 12"x22" · Muse Hex White 26,5x51 cm / 10"x20"
> Muse Hex Grey 26,5x51 cm / 10"x20"
> Muse Grey 31x56 cm / 12"x22" · Muse Lis Grey 33x33 cm / 13"x13"

Niágara

31x56 / 12"x22"



Niágara Ivory
31x56 cm · 12"x22" · **K-25**



Niágara Antracita
31x56 cm / 12"x22" · **K-25**



Niágara Marrón
31x56 cm / 12"x22" · **K-25**



Niágara Negro
31x56 cm / 12"x22" · **K-25**

Packing list (peso bruto aproximado) / (approximate gross weight) / (poids brut approximatif)


FORMATO SIZE FORMATS	PIEZAS CAJA PIECES BOX BOÎTE À PIÈCES	M² CAJA M² BOX M² BOÎTE	KG CAJA KG BOX KG BOÎTE	CAJAS PALET BOXES PALLET BOÎTE À PALLET	M² PALET M² PALLET M² PALLET	KG PALET KG PALLET KG PALLET
31x56 cm / 12"x22"	7	1,21	25	48 palet / 36 europalet	58,08 palet / 43,56 europalet	1210 palet / 915 europalet



Niágara Marrón 31x56 cm / 12"x22"

Ontario

31x56 / 12"x22"



Ontario Blanco
31x56 cm / 12"x22" · **K-25**



Ontario Deco Blanco
31x56 cm / 12"x22" · **K-25**



Ontario Gris
31x56 cm / 12"x22" · **K-25**



Ontario Deco Gris
31x56 cm / 12"x22" · **K-25**



Ontario Antracita
31x56 cm / 12"x22" · **K-25**



Ontario Deco Antracita
31x56 cm / 12"x22" · **K-25**



Ontario Beige
31x56 cm / 12"x22" · **K-25**



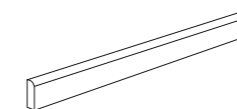
Ontario Deco Beige
31x56 cm / 12"x22" · **K-25**



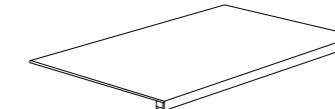
Packing list (peso bruto aproximado) / (approximate gross weight) / (poids brut approximatif)

FORMATO SIZE FORMATS	PIEZAS CAJA PIECES BOX BOÎTE À PIÈCES	M² CAJA M² BOX M² BOÎTE	KG CAJA KG BOX KG BOÎTE	CAJAS PALET BOXES PALLET BOÎTE À PALLET	M² PALET M² PALLET M² PALLET	KG PALET KG PALLET KG PALLET
31x56 cm / 12"x22"	7	1,21	25	48 palet / 36 europalet	58,08 palet / 43,56 europalet	1210 palet / 915 europalet

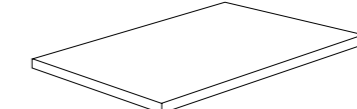
Piezas especiales / Special pieces / Pièces spéciales
Disponibles en todos los colores de la serie sobre pedido / Available in all colours according to order / Disponible dans toutes les couleurs sur demande



Rodapíe romo · 8x31 cm / 3"x12" · **PZ-07**
Rodapíe romo · 8x56 cm / 3"x22" · **PZ-12**



Peldaño técnico lado 56 · 31x56 cm / 12"x22"
Liso **PZ-95** · Rayado **PZ-96**
Peldaño técnico lado 31 · 31x56 cm / 12"x22"
Liso **PZ-82** · Rayado **PZ-86**



Escuadra técnica 31x56 cm / 12"x22"
Liso **PZ-99** · Rayado **PZ-101**



Ontario Beige 31x56 cm / 12"x22" · Ontario Deco Beige 31x56 cm / 12"x22"
 > Ontario Beige 31x56 cm / 12"x22" · Ontario Deco Beige 31x56 cm / 12"x22"



Ontario Gris 31x56 cm / 12"x22" · Ontario Deco Gris 31x56 cm / 12"x22"
 > Ontario Deo Antracita 31x56 cm / 12"x22" · Ontario Antracita 31x56 cm / 12"x22"
 > Ontario Deco Blanco 31x56 cm / 12"x22"



Petra

31x56 / 12"x22"



Petra Beige
31x56 cm / 12"x22" · K-25

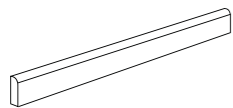


Petra Deco Beige
31x56 cm / 12"x22" · K-25

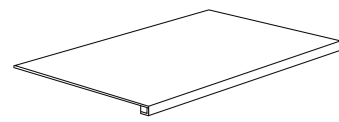


Rodapié Petra Beige
8x44 cm / 3"x17" · K-25

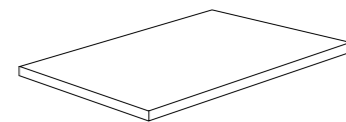
Piezas especiales / Special pieces / Pièces spéciales
Disponibles en todos los colores de la serie sobre pedido / Available in all colours according to order / Disponible dans toutes les couleurs sur demande



Rodapié romo · 8x31 cm / 3"x12" · **PZ-07**
Rodapié romo · 8x56 cm / 3"x22" · **PZ-12**



Peldaño técnico lado 56 · 31x56 cm / 12"x22" · **PZ-95**
Peldaño técnico lado 31 · 31x56 cm / 12"x22" · **PZ-82**



Escuadra técnica 31x56 cm / 12"x22" · **PZ-99**

Packing list (peso bruto aproximado) / (approximate gross weight) / (poids brut approximatif)

FORMATO SIZE FORMATS	PIEZAS CAJA PIECES BOX BOÎTE À PIÈCES	M² CAJA M² BOX M² BOÎTE	KG CAJA KG BOX KG BOÎTE	CAJAS PALET BOXES PALLET BOÎTE À PALLET	M² PALET M² PALLET M² PALLET	KG PALET KG PALLET KG PALLET
31x56 cm / 12"x22"	7	1,21	25	48 palet / 36 europalet	58,08 palet / 43,56 europalet	1210 palet / 915 europalet
8x44 cm / 3"x17" rodapié	28	12,32 m lineales	20	80	985,6 m lineales	1610



Petra Beige 31x56 cm / 12"x22"
> Petra Beige 31x56 cm / 12"x22"

Pietra

31x56 / 12"x22"



Pietra White
31x56 cm / 12"x22" · K-44



Pietra Beige
31x56 cm / 12"x22" · K-44



Pietra Grey
31x56 cm / 12"x22" · K-44



Packing list (peso bruto aproximado) / (approximate gross weight) / (poids brut approximatif)

FORMATO SIZE FORMATS	PIEZAS CAJA PIECES BOX BOÎTE À PIÈCES	M² CAJA M² BOX M² BOÎTE	KG CAJA KG BOX KG BOÎTE	CAJAS PALET BOXES PALLET BOÎTE À PALLET	M² PALET M² PALLET M² PALLET	KG PALET KG PALLET KG PALLET
31x56 / 12"x22"	7	1,21	24	48 palet / 36 europalet	58,08 palet / 43,56 europalet	1162 palet / 879 europalet



Detalle zoom
Zoom detail
Détail du zoom

Pietra Beige 31x56 cm / 12"x22" · Stonehenge Cream 40x120 cm / 16"x48"
> Pietra Grey 31x56 cm / 12"x22" · Stonehenge White 40x120 cm / 16"x48"
< Pietra White 31x56 cm / 12"x22"




Ribera

31x56 / 12"x22"



Ribera Beige
31x56 cm / 12"x22" · K-28

18



Ribera Gris
31x56 cm / 12"x22" · K-28

18



Ribera Color
31x56 cm / 12"x22" · K-28



15

Packing list (peso bruto aproximado) / (approximate gross weight) / (poids brut approximatif)

FORMATO SIZE FORMATS	PIEZAS CAJA PIECES BOX BOÎTE À PIÈCES	M² CAJA M² BOX M² BOÎTE	KG CAJA KG BOX KG BOÎTE	CAJAS PALET BOXES PALLET BOÎTE À PALLET	M² PALET M² PALLET M² PALLET	KG PALET KG PALLET KG PALLET
31x56 cm / 12"x22"	7	1,21	24	48 palet / 34 europalet	58,08 palet / 41,14 europalet	1162 palet / 831 europalet



Ribera Gris 31x56 cm / 12"x22" · Diamond Timer Olive Chevron (L) (R) 70x40 cm / 27,5"x16"



Ribera Beige 31x56 cm / 12"x22"
< Ribera Color 31x56 cm / 12"x22" · Stonehenge White 40x120 cm / 16"x48"

Rioja

31x56 / 12"x22"



Rioja White
31x56 cm / 12"x22" · K-30



Rioja Silver
31x56 cm / 12"x22" · K-30



Rioja Slate
31x56 cm / 12"x22" · K-30



Packing list (peso bruto aproximado) / (approximate gross weight) / (poids brut approximatif)

FORMATO SIZE FORMATS	PIEZAS CAJA PIECES BOX BOÎTE À PIÈCES	M ² CAJA M ² BOX M ² BOÎTE	KG CAJA KG BOX KG BOÎTE	CAJAS PALET BOXES PALLET BOÎTE À PALLET	M ² PALET M ² PALLET M ² PALLET	KG PALET KG PALLET KG PALLET
31x56 cm / 12"x22"	7	1,21	24	48 palet / 34 europalet	58,08 palet / 43,56 europalet	1162 alet / 831 europalet

Rioja White 31x56 cm / 12"x22"
 > Rioja Silver 31x56 cm / 12"x22"
 > Rioja Slate 31x56 cm / 12"x22"

Stones

31x56 / 12"x22"



Stones White
31x56 cm / 12"x22" · K-44



Stones Ivory
31x56 cm / 12"x22" · K-44



Stones Grey
31x56 cm / 12"x22" · K-44



Stones Beige
31x56 cm / 12"x22" · K-44



Stones Charcoal
31x56 cm / 12"x22" · K-44

Packing list (peso bruto aproximado) / (approximate gross weight) / (poids brut approximatif)

FORMATO SIZE FORMATS	PIEZAS CAJA PIECES BOX BOÎTE À PIÈCES	M² CAJA M² BOX M² BOÎTE	KG CAJA KG BOX KG BOÎTE	CAJAS PALET BOXES PALLET BOÎTE À PALLET	M² PALET M² PALLET M² PALLET	KG PALET KG PALLET KG PALLET
31x56 cm / 12"x22"	7	1,21	24	48 palet / 36 europalet	58,08 palet / 43,56 europalet	1162 palet / 879 europalet



Stones Charcoal 31x56 cm / 12"x22" · Atelier White 56x48,5 cm / 22"x19"
> Stones Grey 31x56 cm / 12"x22" · Modular Denali Charcoal 44x66,
44x44, 22x44 22x22 cm / 17"x26", 17"x17", 8,5"x17", 8,5"x8,5"



Stones Beige 31x56 cm / 12"x22" · Modular Denali White 44x66, 44x44,
22x44, 22x22 cm / 17"x26", 17"x17", 8,5"x17", 8,5"x8,5"
· Waterworld Turquoise 15x45 cm / 6"x18"
< Stones Ivory 31x56 cm / 12"x22" · Atelier White 56x48,5 cm / 22"x19"
> Stones White 31x56 cm / 12"x22" · Modular Denali Charcoal 44x66, 44x44,
22x44, 22x22 cm / 17"x26", 17"x17", 8,5"x17", 8,5"x8,5"




Teiki

31x56 / 12"x22"




Teiki Blanco
31x56 cm / 12"x22" · **K-29**

 Junta coloreada. Color de junta sugerida RAL 7047
Coloured grout. Suggested grout colour RAL 7047
Joint coloré. Colueur de joint suggérée RAL 7047





Teiki Color
31x56 cm / 12"x22" · **K-29**

 Junta coloreada. Color de junta sugerida RAL 7036
Coloured grout. Suggested grout colour RAL 7036
Joint coloré. Colueur de joint suggérée RAL 7036




Teiki Gris
31x56 cm / 12"x22" · **K-29**

 Junta coloreada. Color de junta sugerida RAL 7036
Coloured grout. Suggested grout colour RAL 7036
Joint coloré. Colueur de joint suggérée RAL 7036



Teiki Negro
31x56 cm / 12"x22" · **K-29**

 Junta coloreada. Color de junta sugerida RAL 7022
Coloured grout. Suggested grout colour RAL 7022
Joint coloré. Colueur de joint suggérée RAL 7022

Packing list (peso bruto aproximado) / (approximate gross weight) / (poids brut approximatif)

FORMATO SIZE FORMATS	PIEZAS CAJA PIECES BOX BOÎTE À PIÈCES	M² CAJA M² BOX M² BOÎTE	KG CAJA KG BOX KG BOÎTE	CAJAS PALET BOXES PALLET BOÎTE À PALLET	M² PALET M² PALLET M² PALLET	KG PALET KG PALLET KG PALLET
31x56 cm / 12"x22"	7	1,21	24	48 palet / 36 europalet	58,08 palet / 43,56 europalet	1162 palet / 879 europalet




Teiki Gris 31x56 cm / 12"x22" · Diamond Pallet Grey Chevron (L) y (R) 70x40 cm / 27,5"x16"
> Teiki Blanco 31x56 cm / 12"x22" · Diamond Timber Olive Chevron (L) y (R) 70x40 cm / 27,5"x16"
> Teiki Negro 31x56 cm / 12"x22" · Diamond Pallet Chevron Grey (L) y (R) 70x40 cm / 27,5"x16"

Tetuán


31x56 / 12"x22"



Tetuán Arena White
31x56 cm / 12"x22" · K-28



Tetuán Cotto White
31x56 cm / 12"x22" · K-28




Tetuán Terra Aqua
31x56 cm / 12"x22" · K-28



Tetuán Arena Aqua
31x56 cm / 12"x22" · K-28




Tetuán Cotto Blue
31x56 cm / 12"x22" · K-28



Tetuán Terra Cobalt
31x56 cm / 12"x22" · K-28



Tetuán Arena Emerald
31x56 cm / 12"x22" · K-28



Tetuán Cotto Emerald
31x56 cm / 12"x22" · K-28

Packing list (peso bruto aproximado) / (approximate gross weight) / (poids brut approximatif)

FORMATO SIZE FORMATS	PIEZAS CAJA PIECES BOX BOÎTE À PIÈCES	M² CAJA M² BOX M² BOÎTE	KG CAJA KG BOX KG BOÎTE	CAJAS PALET BOXES PALLET BOÎTE À PALLET	M² PALET M² PALLET M² PALLET	KG PALET KG PALLET KG PALLET
31x56 cm / 12"x22"	7	1,21	25,85	48 palet / 36 europalet	58,08 palet / 43,56 europalet	1251 palet / 941 europalet



Tetuán Arena Aqua 31x56 cm / 12"x22"
 > Tetuán Terra Aqua 31x56 cm / 12"x22"
 > Tetuán Terra Cobalt 31x56 cm / 12"x22" · Parma Terra 56x48,5 cm / 22"x19"

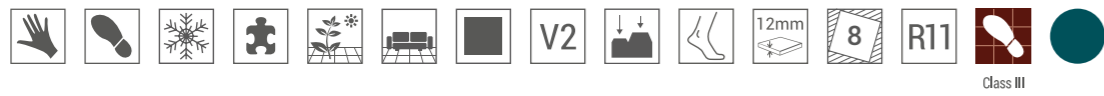


Tetuán Cotto White 31x56 cm / 12"x22"
 > Tetuán Cotto Blue 31x56 cm / 12"x22"
 < Tetuán Arena White 31x56 cm / 12"x22" - Tetuán Terra 44x44 cm / 17"x17"



Andes

40x62 / 16"x24"



Andes White
40x62 cm / 16"x24" · K-39



Andes Ivory
40x62 cm / 16"x24" · K-39



Packing list (peso bruto aproximado) / (approximate gross weight) / (poids brut approximatif)

FORMATO SIZE FORMATS	PIEZAS CAJA PIECES BOX BOÎTE À PIÈCES	M² CAJA M² BOX M² BOÎTE	KG CAJA KG BOX KG BOÎTE	CAJAS PALET BOXES PALLET BOÎTE À PALLET	M² PALET M² PALLET M² PALLET	KG PALET KG PALLET KG PALLET
40x62 cm / 16"x24"	4	1	23,2	48 palet / 21 europalet	48 palet / 21 europalet	1123,6 palet / 502,2 europalet



Andes Ivory 40x62 cm / 16"x24"
> Andes Ivory 40x62 cm / 16"x24"
< Andes White 40x62 cm / 16"x24" · Fresco Ash 32,9x32,9 cm / 13"x13"

Arkansas

40x62 / 16"x24"



Arkansas Beige
40x62 cm / 16"x24" · K-39



Arkansas Terra
40x62 cm / 16"x24" · K-39



Arkansas Charcoal
40x62 cm / 16"x24" · K-39



Packing list (peso bruto aproximado) / (approximate gross weight) / (poids brut approximatif)

FORMATO SIZE FORMATS	PIEZAS CAJA PIECES BOX BOÎTE À PIÈCES	M² CAJA M² BOX M² BOÎTE	KG CAJA KG BOX KG BOÎTE	CAJAS PALET BOXES PALLET BOÎTE À PALLET	M² PALET M² PALLET M² PALLET	KG PALET KG PALLET KG PALLET
40x62 cm / 16"x24"	4	1	23,2	48 palet / 21 europalet	48 palet / 21 europalet	1123,6 palet / 502,2 europalet



Arkansas Charcoal 40x62 cm / 16"x24"
> Arkansas Terra 40x62 cm / 16"x24"
< Arkansas Beige 40x62 cm / 16"x24"

Nebraska

40x62 / 16"x24"



Nebraska Beige
40x62 cm / 16"x24" · K-39



Nebraska Terra
40x62 cm / 16"x24" · K-39



Nebraska Grey
40x62 cm / 16"x24" · K-39



Packing list (peso bruto aproximado) / (approximate gross weight) / (poids brut approximatif)

FORMATO SIZE FORMATS	PIEZAS CAJA PIECES BOX BOÎTE À PIÈCES	M² CAJA M² BOX M² BOÎTE	KG CAJA KG BOX KG BOÎTE	CAJAS PALET BOXES PALLET BOÎTE À PALLET	M² PALET M² PALLET M² PALLET	KG PALET KG PALLET KG PALLET
40x62 cm / 16"x24"	4	1	23,2	48 palet / 21 europalet	48 palet / 21 europalet	1123,6 palet / 502,2 europalet



Nebraska Grey 40x62 cm / 16"x24" · Argos Matte White 15x45 cm / 6"x18"
> Nebraska Terra 40x62 cm / 16"x24"
< Nebraska Beige 40x62 cm / 16"x24"

Utah

40x62 / 16"x24"



Utah
40x62 cm / 16"x24" · K-39



Packing list (peso bruto aproximado) / (approximate gross weight) / (poids brut approximatif)

FORMATO SIZE FORMATS	PIEZAS CAJA PIECES BOX BOÎTE À PIÈCES	M² CAJA M² BOX M² BOÎTE	KG CAJA KG BOX KG BOÎTE	CAJAS PALET BOXES PALLET BOÎTE À PALLET	M² PALET M² PALLET M² PALLET	KG PALET KG PALLET KG PALLET
40x62 cm / 16"x24"	4	1	23,2	48 palet / 21 europalet	48 palet / 21 europalet	1123,6 palet / 502,2 europalet



Utah 40x62 cm / 16"x24"
> Utah 40x62 cm / 16"x24"
< Utah 40x62 cm / 16"x24"

Modular Antiga

44x66 / 17"x26"



Antiga
44x66 cm / 17"x26"



Antiga
44x44 cm / 17"x17"



Antiga
22x44 cm / 8,5"x17"



Antiga
22x22 cm / 8,5"x8,5"

MODULAR ANTIGA CK-39

Multiformato (no se venden las piezas individualmente). Mezclado en la misma caja.
Multisize (parts are no sold individually). Mixed in the same box.
Multi-format (les pièces ne sont pas vendues individuellement). Mélangés dans la même boîte.


Modularidades propuestas, página 478

Modularity proposals, page 478

Modularités proposées, page 478

Packing list (peso bruto aproximado) / (approximate gross weight) / (poids brut approximatif)

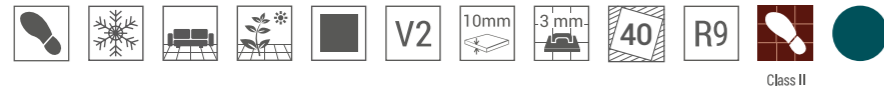
FORMATO SIZE FORMATS	PIEZAS CAJA PIECES BOX BOÎTE À PIÈCES	M² CAJA M² BOX M² BOÎTE	KG CAJA KG BOX KG BOÎTE	CAJAS PALET BOXES PALLET BOÎTE À PALLET	M² PALET M² PALLET M² PALLET	KG PALET KG PALLET KG PALLET
multiformato	6	0,87	20,5	30 europalet	26,1 europalet	630 europalet



Modular Antiga 44x66, 44x44, 22x44, 22x22 cm / 17"x26", 17"x17", 8,5"x17", 8,5"x8,5"

Modular Borgogna Stone

44x66 / 17"x26"



Borgogna Stone White
44x66 cm / 17"x26"



Borgogna Stone White
44x44 cm / 17"x17"



Borgogna Stone White
22x44 cm / 8,5"x17"



Borgogna Stone White
22x22 cm / 8,5"x8,5"

MODULAR BORGOGNA STONE WHITE CK-39

Multiformato (no se venden las piezas individualmente). Mezclado en la misma caja.
Multisize (parts are no sold individually). Mixed in the same box.
Multi-format (les pièces ne sont pas vendues individuellement). Mélangés dans la même boîte.

Modularidades propuestas, página 478
Modularity proposals, page 478
Modularités proposées, page 478

Packing list (peso bruto aproximado) / (approximate gross weight) / (poids brut approximatif)

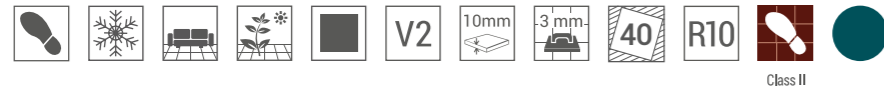
FORMATO SIZE FORMATS	PIEZAS CAJA PIECES BOX BOÎTE À PIÈCES	M² CAJA M² BOX M² BOÎTE	KG CAJA KG BOX KG BOÎTE	CAJAS PALET BOXES PALLET BOÎTE À PALLET	M² PALET M² PALLET M² PALLET	KG PALET KG PALLET KG PALLET
multiformato	6	0,87	20,5	30 europalet	26,1 europalet	630 europalet



Modular Borgogna Stone White 44x66, 44x44, 22x44, 22x22 cm / 17"x26", 17"x17", 8,5"x17", 8,5"x8,5"

Modular Borgogna Stone

44x66 / 17"x26"



Borgogna Stone Beige
44x66 cm / 17"x26"



Borgogna Stone Beige
44x44 cm / 17"x17"



Borgogna Stone Beige
22x44 cm / 8,5"x17"



Borgogna Stone Beige
22x22 cm / 8,5"x8,5"


MODULAR BORGOGNA STONE BEIGE CK-39

Multiformato (no se venden las piezas individualmente). Mezclado en la misma caja.
Multisize (parts are no sold individually). Mixed in the same box.
Multi-format (les pièces ne sont pas vendues individuellement). Mélangés dans la même boîte.

Modularidades propuestas, página 478
Modularity proposals, page 478
Modularités proposées, page 478

Packing list (peso bruto aproximado) / (approximate gross weight) / (poids brut approximatif)

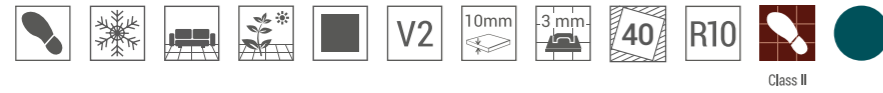
FORMATO SIZE FORMATS	PIEZAS CAJA PIECES BOX BOÎTE À PIÈCES	M² CAJA M² BOX M² BOÎTE	KG CAJA KG BOX KG BOÎTE	CAJAS PALET BOXES PALLET BOÎTE À PALLET	M² PALET M² PALLET M² PALLET	KG PALET KG PALLET KG PALLET
multiformato	6	0,87	20,5	30 europalet	26,1 europalet	630 europalet



Modular Borgogna Stone Beige 44x66, 44x44, 22x44, 22x22 cm / 17"x26", 17"x17", 8,5"x17", 8,5"x8,5"

Modular Borgogna Stone

44x66 / 17"x26"



Borgogna Stone Grey
44x66 cm / 17"x26"



Borgogna Stone Grey
44x44 cm / 17"x17"



Borgogna Stone Grey
22x44 cm / 8,5"x17"



Borgogna Stone Grey
22x22 cm / 8,5"x8,5"

MODULAR BORGOGNA STONE GREY CK-39

Multiformato (no se venden las piezas individualmente). Mezclado en la misma caja.
Multisize (parts are no sold individually). Mixed in the same box.
Multi-format (les pièces ne sont pas vendues individuellement). Mélangés dans la même boîte.

Modularidades propuestas, página 478
Modularity proposals, page 478
Modularités proposées, page 478

Packing list (peso bruto aproximado) / (approximate gross weight) / (poids brut approximatif)

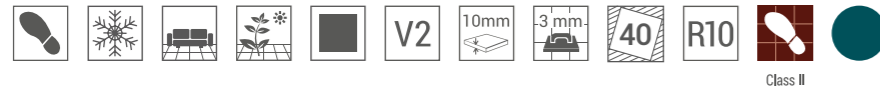
FORMATO SIZE FORMATS	PIEZAS CAJA PIECES BOX BOÎTE À PIÈCES	M² CAJA M² BOX M² BOÎTE	KG CAJA KG BOX KG BOÎTE	CAJAS PALET BOXES PALLET BOÎTE À PALLET	M² PALET M² PALLET M² PALLET	KG PALET KG PALLET KG PALLET
multiformato	6	0,87	20,5	30 europalet	26,1 europalet	630 europalet



Modular Borgogna Stone Grey 44x66, 44x44, 22x44, 22x22 cm / 17"x26", 17"x17", 8,5"x17", 8,5"x8,5"

Modular Borgogna Stone

44x66 / 17"x26"



Borgogna Stone Black
44x66 cm / 17"x26"



Borgogna Stone Black
44x44 cm / 17"x17"



Borgogna Stone Black
22x44 cm / 8,5"x17"




Borgogna Stone Black
22x22 cm / 8,5"x8,5"

Multiformato (no se venden las piezas individualmente). Mezclado en la misma caja.
Multisize (parts are no sold individually). Mixed in the same box.
Multi-format (les pièces ne sont pas vendues individuellement). Mélangés dans la même boîte.

Modularidades propuestas, página 478
Modularity proposals, page 478
Modularités proposées, page 478

Packing list (peso bruto aproximado) / (approximate gross weight) / (poids brut approximatif)

FORMATO SIZE FORMATS	PIEZAS CAJA PIECES BOX BOÎTE À PIÈCES	M² CAJA M² BOX M² BOÎTE	KG CAJA KG BOX KG BOÎTE	CAJAS PALET BOXES PALLET BOÎTE À PALLET	M² PALET M² PALLET M² PALLET	KG PALET KG PALLET KG PALLET
multiformato	6	0,87	20,5	30 europalet	26,1 europalet	630 europalet



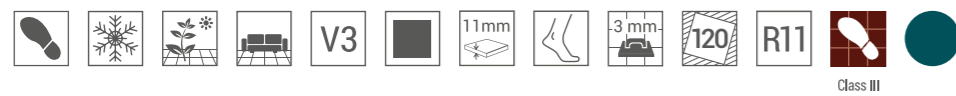
Modular Borgogna Stone Black 44x66, 44x44, 22x44, 22x22 cm / 17"x26", 17"x17", 8,5"x17", 8,5"x8,5" Dakhla Aqua Circle 30,9x30,9 cm / 12"x12"



Modular Borgogna Stone Black 44x66, 44x44, 22x44, 22x22 cm / 17"x26", 17"x17", 8,5"x17", 8,5"x8,5"

Modular Manchester

44x66 / 17"x26"



Class III



Manchester 44x66 cm / 17"x26"



Manchester 44x44 cm / 17"x17"



Manchester 22x44 cm / 8,5"x17"



Manchester 22x22 cm / 8,5"x8,5"

MODULAR MANCHESTER CK-39

Multiformato (no se venden las piezas individualmente). Mezclado en la misma caja.
 Multisize (parts are no sold individually). Mixed in the same box.
 Multi-format (les pièces ne sont pas vendues individuellement). Mélangés dans la même boîte.

Modularidades propuestas, página 478
 Modularity proposals, page 478
 Modularités proposées, page 478

Packing list (peso bruto aproximado) / (approximate gross weight) / (poids brut approximatif)

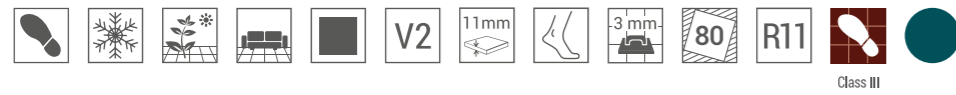
FORMATO SIZE FORMATS	PIEZAS CAJA PIECES BOX BOÎTE À PIÈCES	M² CAJA M² BOX M² BOÎTE	KG CAJA KG BOX KG BOÎTE	CAJAS EUROPALET BOXES EUROPALLET BOÎTE À EUROPALLET	M² EUROPALET M² EUROPALLET M² EUROPALLET	KG EUROPALET KG EUROPALLET KG EUROPALLET
multiformato	6	0,87	20,5	30 europalet	26,1 europalet	630 europalet



Modular Manchester 44x66, 44x44, 22x44, 22x22 cm / 17"x26", 17"x17", 8,5"x17", 8,5"x8,5" · Andes White 15x45 cm / 6"x18"

Modular Denali Beige

44x66 / 17"x26"



Denali Beige 44x66 cm / 17"x26"



Denali Beige 44x44 cm / 17"x17"



Denali Beige 22x44 cm / 8,5"x17"



Denali Beige
22x22 cm / 8,5"x8,5"


MODULAR DENALI BEIGE CK-39

Multiformato (no se venden las piezas individualmente). Mezclado en la misma caja.
Multisize (parts are not sold individually). Mixed in the same box.
Multi-format (les pièces ne sont pas vendues individuellement). Mélangés dans la même boîte.

Modularidades propuestas, página 478
Modularity proposals, page 478
Modularités proposées, page 478

Packing list (peso bruto aproximado) / (approximate gross weight) / (poids brut approximatif)

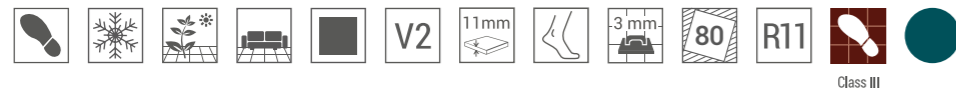
FORMATO SIZE FORMATS	PIEZAS CAJA PIECES BOX BOÎTE À PIÈCES	M² CAJA M² BOX M² BOÎTE	KG CAJA KG BOX KG BOÎTE	CAJAS EUROPALET BOXES EUROPALLET BOÎTE À EUROPALLET	M² EUROPALET M² EUROPALLET M² EUROPALLET	KG EUROPALET KG EUROPALLET KG EUROPALLET
multiformato	6	0,87	20,5	30 europalet	26,1 europalet	630 europalet



Modular Denali Beige 44x66, 44x44, 22x44, 22x22 cm / 17"x26", 17"x17", 8,5"x17", 8,5"x8,5"

Modular Denali White

44x66 / 17"x26"



Denali White 44x66 cm / 17"x26"



Denali White 44x44 cm / 17"x17"



Denali White 22x44 cm / 8,5"x17"



Denali White
22x22 cm / 8,5"x8,5"

MODULAR DENALI WHITE CK-39

Multiformato (no se venden las piezas individualmente). Mezclado en la misma caja.
Multisize (parts are not sold individually). Mixed in the same box.
Multi-format (les pièces ne sont pas vendues individuellement). Mélangés dans la même boîte.

Modularidades propuestas, página 478
Modularity proposals, page 478
Modularités proposées, page 478

Packing list (peso bruto aproximado) / (approximate gross weight) / (poids brut approximatif)

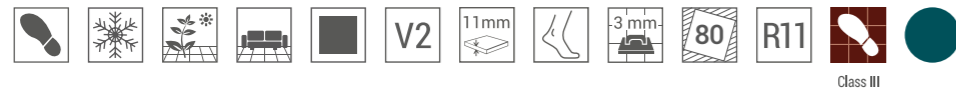
FORMATO SIZE FORMATS	PIEZAS CAJA PIECES BOX BOÎTE À PIÈCES	M² CAJA M² BOX M² BOÎTE	KG CAJA KG BOX KG BOÎTE	CAJAS EUROPALET BOXES EUROPALLET BOÎTE À EUROPALLET	M² EUROPALET M² EUROPALLET M² EUROPALLET	KG EUROPALET KG EUROPALLET KG EUROPALLET
multiformato	6	0,87	20,5	30 europalet	26,1 europalet	630 europalet



Modular Denali White 44x66, 44x44, 22x44, 22x22 cm / 17"x26", 17"x17", 8,5"x17", 8,5"x8,5"

Modular Denali Charcoal

44x66 / 17"x26"



Denali Charcoal 44x66 cm / 17"x26"



Denali Charcoal 44x44 cm / 17"x17"



Denali Charcoal 22x44 cm / 8,5"x17"



Denali Charcoal
22x22 cm / 8,5"x8,5"

MODULAR DENALI CHARCOAL CK-39

Multiformato (no se venden las piezas individualmente). Mezclado en la misma caja.
Multisize (parts are no sold individually). Mixed in the same box.
Multi-format (les pièces ne sont pas vendues individuellement). Mélangés dans la même boîte.

Modularidades propuestas, página 478
Modularity proposals, page 478
Modularités proposées, page 478

Packing list (peso bruto aproximado) / (approximate gross weight) / (poids brut approximatif)

FORMATO SIZE FORMATS	PIEZAS CAJA PIECES BOX BOÎTE À PIÈCES	M² CAJA M² BOX M² BOÎTE	KG CAJA KG BOX KG BOÎTE	CAJAS EUROPALET BOXES EUROPALLET BOÎTE À EUROPALLET	M² EUROPALET M² EUROPALLET M² EUROPALLET	KG EUROPALET KG EUROPALLET KG EUROPALLET
multiformato	6	0,87	20,5	30 europalet	26,1 europalet	630 europalet



Modular Denali Charcoal 44x66, 44x44, 22x44, 22x22 cm / 17"x26", 17"x17", 8,5"x17", 8,5"x8,5" · Stones White 31x56 cm / 12"x22"

Modular Dust

44x66 / 17"x26"



Dust White
44x66 cm / 17"x26"



Dust White
44x44 cm / 17"x17"



Dust White
22x44 cm / 8,5"x17"



Dust White
22x22 cm / 8,5"x8,5"

MODULAR DUST WHITE **CK-39**

Multiformato (no se venden las piezas individualmente). Mezclado en la misma caja.
Multisize (parts are no sold individually). Mixed in the same box.
Multi-format (les pièces ne sont pas vendues individuellement). Mélangés dans la même boîte.

Modularidades propuestas, página 478
Modularity proposals, page 478
Modularités proposées, page 478

Packing list (peso bruto aproximado) / (approximate gross weight) / (poids brut approximatif)

FORMATO SIZE FORMATS	PIEZAS CAJA PIECES BOX BOÎTE À PIÈCES	M² CAJA M² BOX M² BOÎTE	KG CAJA KG BOX KG BOÎTE	CAJAS PALET BOXES PALLET BOÎTE À PALLET	M² PALET M² PALLET M² PALLET	KG PALET KG PALLET KG PALLET
multiformato	6	0,87	20,5	30 europalet	26,1 europalet	630 europalet



Dust Grey
44x66 cm / 17"x26"



Dust Grey
44x44 cm / 17"x17"



Dust Grey
22x44 cm / 8,5"x17"



Dust Grey
22x22 cm / 8,5"x8,5"

MODULAR DUST GREY **CK-39**

Multiformato (no se venden las piezas individualmente). Mezclado en la misma caja.
Multisize (parts are no sold individually). Mixed in the same box.
Multi-format (les pièces ne sont pas vendues individuellement). Mélangés dans la même boîte.

Modular Dust

44x66 / 17"x26"



Dust Cotto
44x66 cm / 17"x26"



Dust Cotto
44x44 cm / 17"x17"



Dust Cotto
22x44 cm / 8,5"x17"



Dust Cotto
22x22 cm / 8,5"x8,5"

MODULAR DUST COTTO **CK-39**

Multiformato (no se venden las piezas individualmente). Mezclado en la misma caja.
Multisize (parts are no sold individually). Mixed in the same box.
Multi-format (les pièces ne sont pas vendues individuellement). Mélangés dans la même boîte.

Modularidades propuestas, página 478
Modularity proposals, page 478
Modularités proposées, page 478

Packing list (peso bruto aproximado) / (approximate gross weight) / (poids brut approximatif)

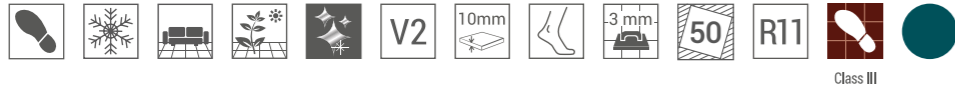
FORMATO SIZE FORMATS	PIEZAS CAJA PIECES BOX BOÎTE À PIÈCES	M² CAJA M² BOX M² BOÎTE	KG CAJA KG BOX KG BOÎTE	CAJAS PALET BOXES PALLET BOÎTE À PALLET	M² PALET M² PALLET M² PALLET	KG PALET KG PALLET KG PALLET
multiformato	6	0,87	20,5	30 europalet	26,1 europalet	630 europalet



Modular Dust White 44x66, 44x44, 22x44, 22x22 cm / 17"x26", 17"x17", 8,5"x17", 8,5"x8,5"
> Modular Dust Cotto 44x66, 44x44, 22x44, 22x22 cm / 17"x26", 17"x17", 8,5"x17", 8,5"x8,5"

Modular Esla

44x66 / 17"x26"



Class III



Esla
44x66 cm / 17"x26"



Esla
44x44 cm / 17"x17"



Esla
22x44 cm / 8,5"x17"



Esla
22x22 cm / 8,5"x8,5"

MODULAR ESLA K-60

Multiformato (no se venden las piezas individualmente). Mezclado en la misma caja.
Multisize (parts are not sold individually). Mixed in the same box.
Multi-format (les pièces ne sont pas vendues individuellement). Mélangés dans la même boîte.

Modularidades propuestas, página 478
Modularity proposals, page 478
Modularités proposées, page 478

Packing list (peso bruto aproximado) / (approximate gross weight) / (poids brut approximatif)

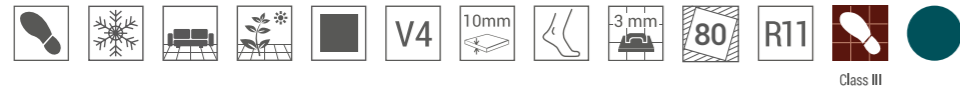
FORMATO SIZE FORMATS	PIEZAS CAJA PIECES BOX BOÎTE À PIÈCES	M² CAJA M² BOX M² BOÎTE	KG CAJA KG BOX KG BOÎTE	CAJAS PALET BOXES PALLET BOÎTE À PALLET	M² PALET M² PALLET M² PALLET	KG PALET KG PALLET KG PALLET
multiformato	6	0,87	20,5	30 europalet	26,1 europalet	630 europalet



Modular Esla 44x66, 44x44, 22x44, 22x22 cm / 17"x26", 17"x17", 8,5"x17", 8,5"x8,5"

Modular Filita

44x66 / 17"x26"



Filita
44x66 cm / 17"x26"



Filita
44x44 cm / 17"x17"



Filita
22x44 cm / 8,5"x17"



Filita
22x22 cm / 8,5"x8,5"

MODULAR FILITA CK-39

Multiformato (no se venden las piezas individualmente). Mezclado en la misma caja.
Multisize (parts are no sold individually). Mixed in the same box.
Multi-format (les pièces ne sont pas vendues individuellement). Mélangés dans la même boîte.

Modularidades propuestas, página 478
Modularity proposals, page 478
Modularités proposées, page 478

Packing list (peso bruto aproximado) / (approximate gross weight) / (poids brut approximatif)

FORMATO SIZE FORMATS	PIEZAS CAJA PIECES BOX BOÎTE À PIÈCES	M² CAJA M² BOX M² BOÎTE	KG CAJA KG BOX KG BOÎTE	CAJAS PALET BOXES PALLET BOÎTE À PALLET	M² PALET M² PALLET M² PALLET	KG PALET KG PALLET KG PALLET
multiformato	6	0,87	20,5	30 europalet	26,1 europalet	630 europalet



Modular Filita 44x66, 44x44, 22x44, 22x22 cm / 17"x26", 17"x17", 8,5"x17", 8,5"x8,5"

Modular Houston

44x66 / 17"x26"



Houston
44x66 cm / 17"x26"



Houston
44x44 cm / 17"x17"



Houston
22x44 cm / 8,5"x17"



Houston
22x22 cm / 8,5"x8,5"


MODULAR HOUSTON CK-39

Multiformato (no se venden las piezas individualmente). Mezclado en la misma caja.
Multisize (parts are not sold individually). Mixed in the same box.
Multi-format (les pièces ne sont pas vendues individuellement). Mélangés dans la même boîte.

Modularidades propuestas, página 478
Modularity proposals, page 478
Modularités proposées, page 478

Packing list (peso bruto aproximado) / (approximate gross weight) / (poids brut approximatif)

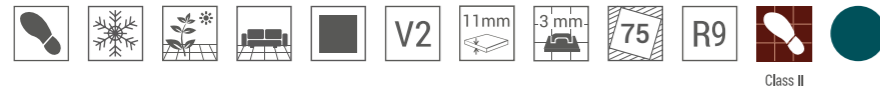
FORMATO SIZE FORMATS	PIEZAS CAJA PIECES BOX BOÎTE À PIÈCES	M² CAJA M² BOX M² BOÎTE	KG CAJA KG BOX KG BOÎTE	CAJAS PALET BOXES PALLET BOÎTE À PALLET	M² PALET M² PALLET M² PALLET	KG PALET KG PALLET KG PALLET
multiformato	6	0,87	20,5	30 europalet	26,1 europalet	630 europalet



Modular Houston 44x66, 44x44, 22x44, 22x22 cm / 17"x26", 17"x17", 8,5"x17", 8,5"x8,5"

Modular Metz Beige

44x66 / 17"x26"



Class II



Metz Beige 44x66 cm / 17"x26"



Metz Beige 44x44 cm / 17"x17"



Metz Beige 22x44 cm / 8,5"x17"



Metz Beige
22x22 cm / 8,5"x8,5"

MODULAR METZ BEIGE CK-39

Multiformato (no se venden las piezas individualmente). Mezclado en la misma caja.
Multisize (parts are no sold individually). Mixed in the same box.
Multi-format (les pièces ne sont pas vendues individuellement). Mélangés dans la même boîte.

Modularidades propuestas, página 478
Modularity proposals, page 478
Modularités proposées, page 478

Packing list (peso bruto aproximado) / (approximate gross weight) / (poids brut approximatif)

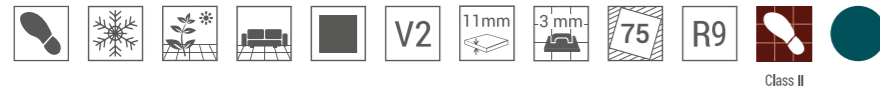
FORMATO SIZE FORMATS	PIEZAS CAJA PIECES BOX BOÎTE À PIÈCES	M² CAJA M² BOX M² BOÎTE	KG CAJA KG BOX KG BOÎTE	CAJAS EUROPALET BOXES EUROPALLET BOÎTE À EUROPALLET	M² EUROPALET M² EUROPALLET M² EUROPALLET	KG EUROPALET KG EUROPALLET KG EUROPALLET
multiformato	6	0,87	20,5	30 europalet	26,1 europalet	630 europalet



Modular Metz Beige 44x66, 44x44, 22x44, 22x22 cm / 17"x26", 17"x17", 8,5"x17", 8,5"x8,5"

Modular Metz Ivory

44x66 / 17"x26"



Class II



Metz Ivory 44x66 cm / 17"x26"



Metz Ivory 44x44 cm / 17"x17"



Metz Ivory 22x44 cm / 8,5"x17"



Metz Ivory
22x22 cm / 8,5"x8,5"

MODULAR METZ IVORY CK-39

Multiformato (no se venden las piezas individualmente). Mezclado en la misma caja.
Multisize (parts are no sold individually). Mixed in the same box.
Multi-format (les pièces ne sont pas vendues individuellement). Mélangés dans la même boîte.


Modularidades propuestas, página 478

Modularity proposals, page 478

Modularités proposées, page 478

Packing list (peso bruto aproximado) / (approximate gross weight) / (poids brut approximatif)

FORMATO SIZE FORMATS	PIEZAS CAJA PIECES BOX BOÎTE À PIÈCES	M² CAJA M² BOX M² BOÎTE	KG CAJA KG BOX KG BOÎTE	CAJAS EUROPALET BOXES EUROPALLET BOÎTE À EUROPALLET	M² EUROPALET M² EUROPALLET M² EUROPALLET	KG EUROPALET KG EUROPALLET KG EUROPALLET
multiformato	6	0,87	20,5	30 europalet	26,1 europalet	630 europalet



Modular Metz Ivory 44x66, 44x44, 22x44, 22x22 cm / 17"x26", 17"x17", 8,5"x17", 8,5"x8,5"

Modular Pórfido

44x66 / 17"x26"



Pórfido
44x66 cm / 17"x26"



Pórfido
44x44 cm / 17"x17"



Pórfido
22x44 cm / 8,5"x17"



Pórfido
22x22 cm / 8,5"x8,5"


MODULAR PÓRFIDO CK-39

Multiformato (no se venden las piezas individualmente). Mezclado en la misma caja.
Multisize (parts are no sold individually). Mixed in the same box.
Multi-format (les pièces ne sont pas vendues individuellement). Mélangés dans la même boîte.

Modularidades propuestas, página 478
Modularity proposals, page 478
Modularités proposées, page 478

Packing list (peso bruto aproximado) / (approximate gross weight) / (poids brut approximatif)

FORMATO SIZE FORMATS	PIEZAS CAJA PIECES BOX BOÎTE À PIÈCES	M² CAJA M² BOX M² BOÎTE	KG CAJA KG BOX KG BOÎTE	CAJAS PALET BOXES PALLET BOÎTE À PALLET	M² PALET M² PALLET M² PALLET	KG PALET KG PALLET KG PALLET
multiformato	6	0,87	20,5	30 europalet	26,1 europalet	630 europalet



Modular Pórfido 44x66, 44x44, 22x44, 22x22 cm / 17"x26", 17"x17", 8,5"x17", 8,5"x8,5"

Modular Quartz

44x66 / 17"x26"



Quartz
44x66 cm / 17"x26"
Quartz S.R.
44x66 cm / 17"x26"



Class III



Quartz
44x44 cm / 17"x17"
Quartz S.R.
44x44 cm / 17"x17"



Class III



Quartz
22x44 cm / 8,5"x17"
Quartz S.R.
22x44 cm / 8,5"x17"



Class III



Quartz
22x22 cm / 8,5"x8,5"
Quartz S.R.
22x22 cm / 8,5"x8,5"



Class III

MODULAR QUARTZ CK-39

Multiformato (no se venden las piezas individualmente). Mezclado en la misma caja.
Multisize (parts are no sold individually). Mixed in the same box.
Multi-format (les pièces ne sont pas vendues individuellement). Mélangés dans la même boîte.


Modularidades propuestas, página 478

Modularity proposals, page 478

Modularités proposées, page 478

Packing list (peso bruto aproximado) / (approximate gross weight) / (poids brut approximatif)

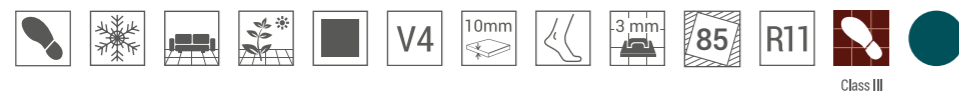
FORMATO SIZE FORMATS	PIEZAS CAJA PIECES BOX BOÎTE À PIÈCES	M² CAJA M² BOX M² BOÎTE	KG CAJA KG BOX KG BOÎTE	CAJAS PALET BOXES PALLET BOÎTE À PALLET	M² PALET M² PALLET M² PALLET	KG PALET KG PALLET KG PALLET
multiformato	6	0,87	20,5	30 europalet	26,1 europalet	630 europalet



Modular Quartz 44x66, 44x44, 22x44, 22x22 cm / 17"x26", 17"x17", 8,5"x17", 8,5"x8,5"

Modular Slate Indian

44x66 / 17"x26"



Slate Indian
44x66 cm / 17"x26"



Slate Indian
44x44 cm / 17"x17"



Slate Indian
22x44 cm / 8,5"x17"



Slate Indian
22x22 cm / 8,5"x8,5"


MODULAR SLATE INDIAN CK-39

Multiformato (no se venden las piezas individualmente). Mezclado en la misma caja.
Multisize (parts are no sold individually). Mixed in the same box.
Multi-format (les pièces ne sont pas vendues individuellement). Mélangés dans la même boîte.

Modularidades propuestas, página 478
Modularity proposals, page 478
Modularités proposées, page 478

Packing list (peso bruto aproximado) / (approximate gross weight) / (poids brut approximatif)

FORMATO SIZE FORMATS	PIEZAS CAJA PIECES BOX BOÎTE À PIÈCES	M² CAJA M² BOX M² BOÎTE	KG CAJA KG BOX KG BOÎTE	CAJAS PALET BOXES PALLET BOÎTE À PALLET	M² PALET M² PALLET M² PALLET	KG PALET KG PALLET KG PALLET
multiformato	6	0,87	20,5	30 europalet	26,1 europalet	630 europalet



Modular Slate Indian 44x66, 44x44, 22x44, 22x22 cm / 17"x26", 17"x17", 8,5"x17", 8,5"x8,5"

Modular Venato

44x66 / 17"x26"



Venato
44x66 cm / 17"x26"



Venato
44x44 cm / 17"x17"



Venato
22x44 cm / 8,5"x17"



Venato
22x22 cm / 8,5"x8,5"

MODULAR VENATO CK-39

Multiformato (no se venden las piezas individualmente). Mezclado en la misma caja.
Multisize (parts are no sold individually). Mixed in the same box.
Multi-format (les pièces ne sont pas vendues individuellement). Mélangés dans la même boîte.

Modularidades propuestas, página 478
Modularity proposals, page 478
Modularités proposées, page 478

Packing list (peso bruto aproximado) / (approximate gross weight) / (poids brut approximatif)

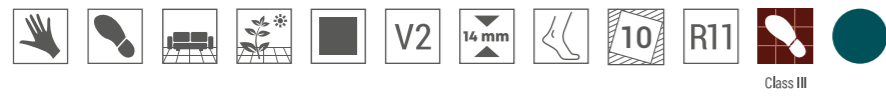
FORMATO SIZE FORMATS	PIEZAS CAJA PIECES BOX BOÎTE À PIÈCES	M² CAJA M² BOX M² BOÎTE	KG CAJA KG BOX KG BOÎTE	CAJAS PALET BOXES PALLET BOÎTE À PALLET	M² PALET M² PALLET M² PALLET	KG PALET KG PALLET KG PALLET
multiformato	6	0,87	20,5	30 europalet	26,1 europalet	630 europalet



Modular Venato 44x66, 44x44, 22x44, 22x22 cm / 17"x26", 17"x17", 8,5"x17", 8,5"x8,5"

Ardennes

44x66 / 17"x26"



Ardennes Beige
44x66 cm / 17"x26" · K-75



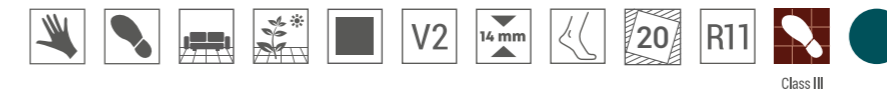
Ardennes Beige 44x66 cm / 17"x26"

Packing list (peso bruto aproximado) / (approximate gross weight) / (poids brut approximatif)

FORMATO SIZE FORMATS	PIEZAS CAJA PIECES BOX BOÎTE À PIÈCES	M² CAJA M² BOX M² BOÎTE	KG CAJA KG BOX KG BOÎTE	CAJAS PALET BOXES PALLET BOÎTE À PALLET	M² PALET M² PALLET M² PALLET	KG PALET KG PALLET KG PALLET
44x66 cm / 17"x26"	3	0,87	25	48 palet / 21 europalet	41,76 palet / 18,27 europalet	1210 europalet / 540 europalet

Arlet

44x66 / 17"x26"



Arlet White
44x66 cm / 17"x26" · K-75



Arlet Taupe
44x66 cm / 17"x26" · K-75



Arlet White 44x66 cm / 17"x26" · Pietra Beige 31x56 cm / 12"x22"

Packing list (peso bruto aproximado) / (approximate gross weight) / (poids brut approximatif)

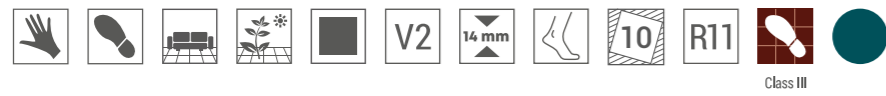
FORMATO SIZE FORMATS	PIEZAS CAJA PIECES BOX BOÎTE À PIÈCES	M² CAJA M² BOX M² BOÎTE	KG CAJA KG BOX KG BOÎTE	CAJAS PALET BOXES PALLET BOÎTE À PALLET	M² PALET M² PALLET M² PALLET	KG PALET KG PALLET KG PALLET
44x66 cm / 17"x26"	3	0,87	25	48 palet / 21 europalet	41,76 palet / 18,27 europalet	1210 europalet / 540 europalet

Blue Stone

44x66 / 17"x26"

14 mm
hi-thick

smartgrip



Blue Stone
44x66 cm / 17"x26" · K-75



Blue Stone 44x66 cm / 17"x26"

Packing list (peso bruto aproximado) / (approximate gross weight) / (poids brut approximatif)

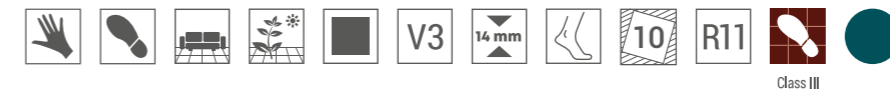
FORMATO SIZE FORMATS	PIEZAS CAJA PIECES BOX BOÎTE À PIÈCES	M² CAJA M² BOX M² BOÎTE	KG CAJA KG BOX KG BOÎTE	CAJAS PALET BOXES PALLET BOÎTE À PALLET	M² PALET M² PALLET M² PALLET	KG PALET KG PALLET KG PALLET
44x66 cm / 17"x26"	3	0,87	25	48 palet / 21 europalet	41,76 palet / 18,27 europalet	1210 europalet / 540 europalet

Harz Steel

44x66 / 17"x26"

14 mm
hi-thick

smartgrip



Harz Steel
44x66 cm / 17"x26" · K-75



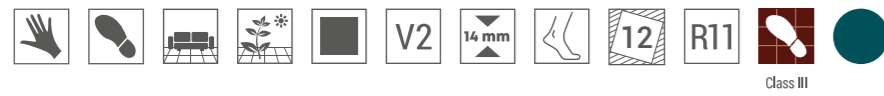
Harz Steel 44x66 cm / 17"x26"

Packing list (peso bruto aproximado) / (approximate gross weight) / (poids brut approximatif)

FORMATO SIZE FORMATS	PIEZAS CAJA PIECES BOX BOÎTE À PIÈCES	M² CAJA M² BOX M² BOÎTE	KG CAJA KG BOX KG BOÎTE	CAJAS PALET BOXES PALLET BOÎTE À PALLET	M² PALET M² PALLET M² PALLET	KG PALET KG PALLET KG PALLET
44x66 cm / 17"x26"	3	0,87	25	48 palet / 21 europalet	41,76 palet / 18,27 europalet	1210 europalet / 540 europalet

Pórfido Terra


44x66 / 17"x26"



Pórfido Terra
44x66 cm / 17"x26" · **K-75**

Packing list (peso bruto aproximado) / (approximate gross weight) / (poids brut approximatif)

FORMATO SIZE FORMATS	PIEZAS CAJA PIECES BOX BOÎTE À PIÈCES	M² CAJA M² BOX M² BOÎTE	KG CAJA KG BOX KG BOÎTE	CAJAS PALET BOXES PALLET BOÎTE À PALLET	M² PALET M² PALLET M² PALLET	KG PALET KG PALLET KG PALLET
44x66 cm / 17"x26"	3	0,87	25	48 palet / 21 europalet	41,76 palet / 18,27 europalet	1210 europalet / 540 europalet



Pórfido Terra 44x66 cm / 17"x26"

Metz Ivory

44x66 / 17"x26"

14 mm
hi-thick

smartgrip



Metz Ivory
44x66 cm / 17"x26" · **K-75**



Metz Ivory 44x66 cm / 17"x26"

Packing list (peso bruto aproximado) / (approximate gross weight) / (poids brut approximatif)

FORMATO SIZE FORMATS	PIEZAS CAJA PIECES BOX BOÎTE À PIÈCES	M² CAJA M² BOX M² BOÎTE	KG CAJA KG BOX KG BOÎTE	CAJAS PALET BOXES PALLET BOÎTE À PALLET	M² PALET M² PALLET M² PALLET	KG PALET KG PALLET KG PALLET
44x66 cm / 17"x26"	3	0,87	25	48 palet / 21 europalet	41,76 palet / 18,27 europalet	1210 europalet / 540 europalet

Bali

44x66 / 17"x26"

smartgrip



Bali Verde
44x66 cm / 17"x26" · **K-38**



Bali Verde 44x66 cm / 17"x26" · Stonehenge White 40x120 cm / 16"x48"

Packing list (peso bruto aproximado) / (approximate gross weight) / (poids brut approximatif)

FORMATO SIZE FORMATS	PIEZAS CAJA PIECES BOX BOÎTE À PIÈCES	M² CAJA M² BOX M² BOÎTE	KG CAJA KG BOX KG BOÎTE	CAJAS PALET BOXES PALLET BOÎTE À PALLET	M² PALET M² PALLET M² PALLET	KG PALET KG PALLET KG PALLET
44x66 cm / 17"x26"	4	1,17	27	48 palet / 24 europalet	56,16 palet / 28,08 europalet	1306 europalet / 663 europalet

Borgogna White

44x66 / 17"x26"



Borgogna White
44x66 cm / 17"x26" · **K-38**



Borgogna White Flagstone
44x66 cm / 17"x26" · **K-39**



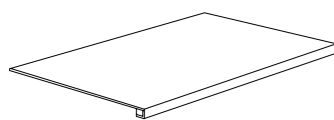
Borgogna White Cobblestone
44x66 cm / 17"x26" · **K-39**



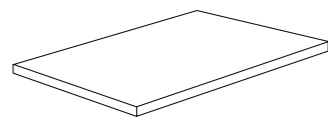
Borgogna White Stonework
44x66 cm / 17"x26" · **K-39**



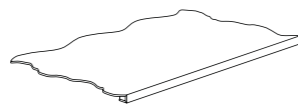
Piezas especiales para coronamiento de piscinas / Special pieces for pool covering / Pièces spéciales pour revêtement de piscine
Disponibles en todos los colores de la serie sobre pedido / Available in all colours according to order / Disponible dans toutes les couleurs sur demande



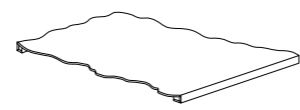
Peld. técnico lado 66 · 44x66 cm / 17"x26"
Z-103



Escuadra técnica · 44x66 cm / 17"x26"
PZ-104



Peldaño técnico L lado 66 · 44x66 cm / 17"x26"
PZ-103
Peldaño técnico L lado 44 · 44x66 cm / 17"x26"
PZ-97



Peldaño técnico L doble lado 44
44x66 cm / 17"x26"
PZ-104

Packing list (peso bruto aproximado) / (approximate gross weight) / (poids brut approximatif)

FORMATO SIZE FORMATS	PIEZAS CAJA PIECES BOX BOÎTE À PIÈCES	M² CAJA M² BOX M² BOÎTE	KG CAJA KG BOX KG BOÎTE	CAJAS PALET BOXES PALLET BOÎTE À PALLET	M² PALET M² PALLET M² PALLET	KG PALET KG PALLET KG PALLET
flagstone	4	1,17	24	48 pallet / 21 europalet	56,16 pallet / 24,57 europalet	1162 pallet / 519 europalet
stonework	4	1,04	25	48 pallet / 21 europalet	49,92 pallet / 21,84 europalet	1210 pallet / 540 europalet
cobblestone	4	1,04	25	48 pallet / 21 europalet	49,92 pallet / 21,84 europalet	1210 pallet / 540 europalet
base	4	1,17	27	48 pallet / 24 europalet	56,16 pallet / 28,08 europalet	1306 pallet / 663 europalet



Filita Flagstone 44x66 cm / 17"x26" · Zellige Aqua 33x33 cm / 13"x13" · Borgogna White Stonework 44x66 cm / 17"x26"
> Borgogna White Cobblestone 44x66 cm / 17"x26"

Canyon

44x66 / 17"x26"



Canyon Flagstone
44x66 cm / 17"x26" · K-39



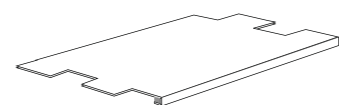
Canyon Cobblestone
44x66 cm / 17"x26" · K-39



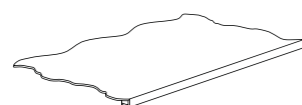
Canyon Stonework
44x66 cm / 17"x26" · K-60



Piezas especiales para coronamiento de piscinas / Special pieces for pool covering / Pièces spéciales pour revêtement de piscine
Disponibles en todos los colores de la serie sobre pedido / Available in all colours according to order / Disponible dans toutes les couleurs sur demande



Peldaño técnico lado 66 · 44x66 cm / 17"x26"
PZ-103
Peldaño técnico lado 44 · 44x66 cm / 17"x26"
PZ-97



Peldaño técnico L lado 66 · 44x66 cm / 17"x26"
PZ-102
Peldaño técnico L lado 44 · 44x66 cm / 17"x26"
PZ-97



Peldaño técnico L doble lado 44
44x66 cm / 17"x26"
PZ-104

Packing list (peso bruto aproximado) / (approximate gross weight) / (poids brut approximatif)

FORMATO SIZE FORMATS	PIEZAS CAJA PIECES BOX BOÎTE À PIÈCES	M² CAJA M² BOX M² BOÎTE	KG CAJA KG BOX KG BOÎTE	CAJAS PALET BOXES PALLET BOÎTE À PALLET	M² PALET M² PALLET M² PALLET	KG PALET KG PALLET KG PALLET
flagstone	4	1,17	24	48 pallet / 21 europalet	56,16 pallet / 24,57 europalet	1162 pallet / 519 europalet
stonework	4	1,04	25	48 pallet / 21 europalet	49,92 pallet / 21,84 europalet	1210 pallet / 540 europalet
cobblestone	4	1,04	25	48 pallet / 21 europalet	49,92 pallet / 21,84 europalet	1210 pallet / 540 europalet



Canyon Flagstone 44x66 cm / 17"x26"
> Canyon Stonework 44x66 cm / 17"x26"

Deva


44x66 / 17"x26"



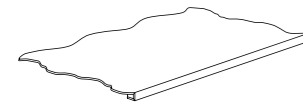
Deva Beige
44x66 cm / 17"x26" · **K-39**



Deva Gris
44x66 cm / 17"x26" · **K-39**

 Junta coloreada. Color de junta sugerida RAL 7030
Coloured grout. Suggested grout colour RAL 7030
Joint coloré. Couleur de joint suggérée RAL 7030

Piezas especiales / Special pieces / Pièces spéciales
Disponibles en todos los colores de la serie sobre pedido / Available in all colours according to order / Disponible dans toutes les couleurs sur demande

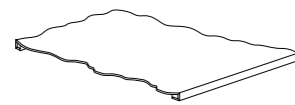


Peldaño técnico L. lado 66 · 44x66 cm / 17"x26"

PZ-103

Peldaño técnico L. lado 44 · 44x66 cm / 17"x26"

PZ-97



Peldaño técnico L. doble lado 44 44x66 cm / 17"x26"

PZ-104

Packing list (peso bruto aproximado) / (approximate gross weight) / (poids brut approximatif)

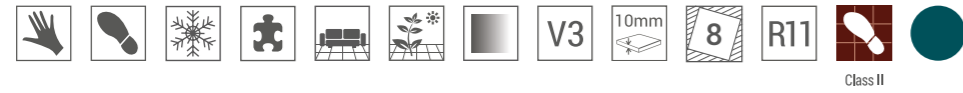
FORMATO SIZE FORMATS	PIEZAS CAJA PIECES BOX BOÎTE À PIÈCES	M² CAJA M² BOX M² BOÎTE	KG CAJA KG BOX KG BOÎTE	CAJAS PALET BOXES PALLET BOÎTE À PALLET	M² PALET M² PALLET M² PALLET	KG PALET KG PALLET KG PALLET
44x66 cm / 17"x26"	4	1,17	24	48 palet / 21 europalet	56,16 europalet / 24,57 europalet	1162 palet / 519 europalet



Deva Beige 44x66 cm / 17"x26"
> Deva Gris 44x66 cm / 17"x26" · Stonehenge White 40x120 cm / 16"x48"

Dukkan


44x66 / 17"x26"



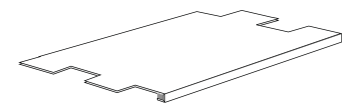
Dukkan Gris
44x66 cm / 17"x26" · **K-39**



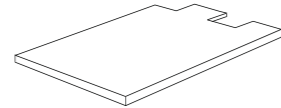
Dukkan Natural
44x66 cm / 17"x26" · **K-39**

 Junta coloreada. Color de junta sugerida RAL 7030
Coloured grout. Suggested grout colour RAL 7030
Joint coloré. Couleur de joint suggérée RAL 7030

Piezas especiales / Special pieces / Pièces spéciales
Disponibles en todos los colores de la serie sobre pedido / Available in all colours according to order / Disponible dans toutes les couleurs sur demande



Peldaño técnico lado 66 · 44x66 cm / 17"x26"
PZ-103
Peldaño técnico lado 44 · 44x66 cm / 17"x26"
PZ-97



Escuadra técnica · 44x66 cm / 17"x26"
PZ-104

Packing list (peso bruto aproximado) / (approximate gross weight) / (poids brut approximatif)

FORMATO SIZE FORMATS	PIEZAS CAJA PIECES BOX BOÎTE À PIÈCES	M² CAJA M² BOX M² BOÎTE	KG CAJA KG BOX KG BOÎTE	CAJAS PALET BOXES PALLET BOÎTE À PALLET	M² PALET M² PALLET M² PALLET	KG PALET KG PALLET KG PALLET
44x66 cm / 17"x26"	4	1,04	25	48 palet / 21 europalet	49,92 europalet/ 21,84 europalet	1210 palet / 540 europalet



Dukkan Natural 44x66 cm / 17"x26"
> Dukkan Gris 44x66 cm / 17"x26"

Erebor

44x66 / 17"x26"



Erebor White
44x66 cm / 17"x26" · **K-38**



Erebor Nature
44x66 cm / 17"x26" · **K-38**



Erebor Steel
44x66 cm / 17"x26" · **K-38**

Packing list (peso bruto aproximado) / (approximate gross weight) / (poids brut approximatif)

FORMATO SIZE FORMATS	PIEZAS CAJA PIECES BOX BOÎTE À PIÈCES	M² CAJA M² BOX M² BOÎTE	KG CAJA KG BOX KG BOÎTE	CAJAS PALET BOXES PALLET BOÎTE À PALLET	M² PALET M² PALLET M² PALLET	KG PALET KG PALLET KG PALLET
44x66 cm / 17"x26"	4	1,17	29	48 palet / 21 europalet	56,16 palet / 24,57 europalet	1402 europalet / 624 europalet



Erebor Nature 44x66 cm / 17"x26"
 > Erebor White 44x66 cm / 17"x26" · Coda White 31x56 cm / 12"x22"
 > Erebor Steel 44x66 cm / 17"x26" · Coda Steel 31x56 cm / 12"x22"

Esla

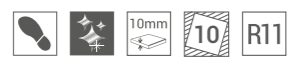
44x66 / 17"x26"



Class III



Esla Base
44x66 cm / 17"x26" · K-38



Esla Flagstone
44x66 cm / 17"x26" · K-39



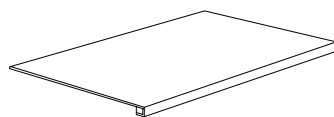
Esla Cobblestone
44x66 cm / 17"x26" · K-39



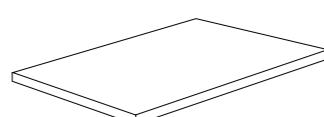
Esla Stonework
44x66 cm / 17"x26" · K-60



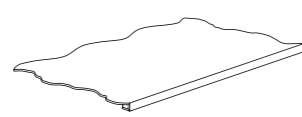
Piezas especiales para coronamiento de piscinas / Special pieces for pool covering / Pièces spéciales pour revêtement de piscine
Disponibles en todos los colores de la serie sobre pedido / Available in all colours according to order / Disponible dans toutes les couleurs sur demande



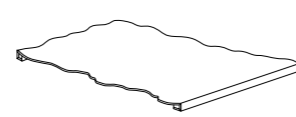
Peld. técnico lado 66 · 44x66 cm / 17"x26"
PZ-103



Escuadra técnica · 44x66 cm / 17"x26"
PZ-104



Peldaño técnico L lado 66 · 44x66 cm / 17"x26"
PZ-103
Peldaño técnico L lado 44 · 44x66 cm / 17"x26"
PZ-97



Peldaño técnico L doble lado 44
44x66 cm / 17"x26"
PZ-104

Packing list (peso bruto aproximado) / (approximate gross weight) / (poids brut approximatif)

FORMATO SIZE FORMATS	PIEZAS CAJA PIECES BOX BOÎTE À PIÈCES	M² CAJA M² BOX M² BOÎTE	KG CAJA KG BOX KG BOÎTE	CAJAS PALET BOXES PALLET BOÎTE À PALLET	M² PALET M² PALLET M² PALLET	KG PALET KG PALLET KG PALLET
flagstone	4	1,17	24	48 pallet / 21 europalet	56,16 pallet / 24,57 europalet	1162 pallet / 519 europalet
stonework	4	1,04	25	48 pallet / 21 europalet	49,92 pallet / 21,84 europalet	1210 pallet / 540 europalet
cobblestone	4	1,04	25	48 pallet / 21 europalet	49,92 pallet / 21,84 europalet	1210 pallet / 540 europalet
base	4	1,17	27	48 pallet / 24 europalet	56,16 pallet / 28,08 europalet	1306 pallet / 663 europalet



Esla Cobblestone 44x66 cm / 17"x26" · Manhattan Cotto 31x56 cm / 12"x22"
> Esla Base 44x66 cm / 17"x26" · Esla Stonework 44x66 cm / 17"x26"

Filita

44x66 / 17"x26"



Class III



Filita
44x66 cm / 17"x26" · K-38



Filita Flagstone
44x66 cm / 17"x26" · K-39



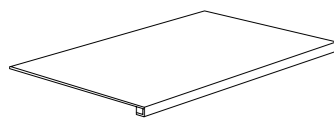
Filita Cobblestone
44x66 cm / 17"x26" · K-39



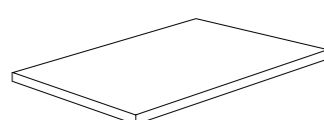
Filita Stonework
44x66 cm / 17"x26" · K-39



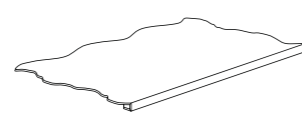
Piezas especiales para coronamiento de piscinas / Special pieces for pool covering / Pièces spéciales pour revêtement de piscine
Disponibles en todos los colores de la serie sobre pedido / Available in all colours according to order / Disponible dans toutes les couleurs sur demande



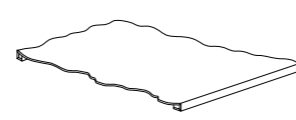
Peld. técnico lado 66 · 44x66 cm / 17"x26"
PZ-103



Escuadra técnica · 44x66 cm / 17"x26"
PZ-104



Peldaño técnico L lado 66 · 44x66 cm / 17"x26"
PZ-103
Peldaño técnico L lado 44 · 44x66 cm / 17"x26"
PZ-97



Peldaño técnico L doble lado 44
44x66 cm / 17"x26"
PZ-104

Packing list (peso bruto aproximado) / (approximate gross weight) / (poids brut approximatif)

FORMATO SIZE FORMATS	PIEZAS CAJA PIECES BOX BOÎTE À PIÈCES	M² CAJA M² BOX M² BOÎTE	KG CAJA KG BOX KG BOÎTE	CAJAS PALET BOXES PALLET BOÎTE À PALLET	M² PALET M² PALLET M² PALLET	KG PALET KG PALLET KG PALLET
flagstone	4	1,17	24	48 pallet / 21 europalet	56,16 pallet / 24,57 europalet	1162 pallet / 519 europalet
stonework	4	1,04	25	48 pallet / 21 europalet	49,92 pallet / 21,84 europalet	1210 pallet / 540 europalet
cobblestone	4	1,04	25	48 pallet / 21 europalet	49,92 pallet / 21,84 europalet	1210 pallet / 540 europalet
base	4	1,17	27	48 pallet / 24 europalet	56,16 pallet / 28,08 europalet	1306 pallet / 663 europalet



Filita Stonework 44x66 cm / 17"x26"
> Filita Cobblestone 44x66 cm / 17"x26"

Metz

44x66 / 17"x26"



Metz Ivory
44x66 cm / 17"x26" · **K-38**



Metz Beige
44x66 cm / 17"x26" · **K-38**



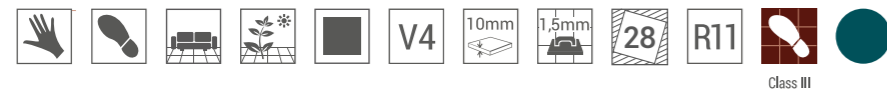
Packing list (peso bruto aproximado) / (approximate gross weight) / (poids brut approximatif)

FORMATO SIZE FORMATS	PIEZAS CAJA PIECES BOX BOÎTE À PIÈCES	M² CAJA M² BOX M² BOÎTE	KG CAJA KG BOX KG BOÎTE	CAJAS PALET BOXES PALLET BOÎTE À PALLET	M² PALET M² PALLET M² PALLET	KG PALET KG PALLET KG PALLET
44x66 cm / 17"x26"	4	1,17	24	48 palet / 24 europalet	56,16 palet / 28,08 europalet	1306 palet / 663 europalet


Metz Beige 44x66 cm / 17"x26"
> Metz Ivory 44x66 cm / 17"x26"

Phuket

44x66 / 17"x26"



Phuket
44x66 cm / 17"x26" · **K-38**



Phuket. Diferentes diseños
Phuket. Different designs
Phuket. Dessins différents

Packing list (peso bruto aproximado) / (approximate gross weight) / (poids brut approximatif)

FORMATO SIZE FORMATS	PIEZAS CAJA PIECES BOX BOÎTE À PIÈCES	M² CAJA M² BOX M² BOÎTE	KG CAJA KG BOX KG BOÎTE	CAJAS PALET BOXES PALLET BOÎTE À PALLET	M² PALET M² PALLET M² PALLET	KG PALET KG PALLET KG PALLET
44x66 cm / 17"x26"	4	1,17	27	48 palet / 24 europalet	56,16 palet / 28,08 europalet	1306 europalet / 663 europalet



Phuket 44x66 cm / 17"x26"

Sella

44x66 / 17"x26"



Sella White
44x66 cm / 17"x26" · **K-39**

V3




Sella Nature
44x66 cm / 17"x26" · **K-39**

V4

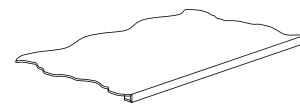


Sella Grey
44x66 cm / 17"x26" · **K-39**

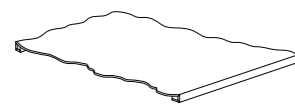
V3

 Junta coloreada. Color de junta sugerida RAL 7047
Coloured grout. Suggested grout colour RAL 7047
Joint coloré. Couleur de joint suggérée RAL 7047

Piezas especiales / Special pieces / Pièces espaciales / Pièces espaciales
Disponibles en todos los colores de la serie sobre pedido / Available in all colours according to order / Disponible dans toutes les couleurs sur demande



Peldaño técnico L lado 66 · 44x66 cm / 17"x26"
PZ-103
Peldaño técnico L lado 44 · 44x66 cm / 17"x26"
PZ-97



Peldaño técnico L doble lado 44 · 44x66 cm / 17"x26"
PZ-104

Packing list (peso bruto aproximado) / (approximate gross weight) / (poids brut approximatif)

FORMATO SIZE FORMATS	PIEZAS CAJA PIECES BOX BOÎTE À PIÈCES	M² CAJA M² BOX M² BOÎTE	KG CAJA KG BOX KG BOÎTE	CAJAS PALET BOXES PALLET BOÎTE À PALLET	M² PALET M² PALLET M² PALLET	KG PALET KG PALLET KG PALLET
44x66 cm / 17"x26"	4	1,17	24	48 palet / 21 europalet	56,16 palet / 24,57 europalet	1162 europalet / 519 europalet



Sella Grey 44x66 cm / 17"x26" · Diamond Timber Olive 70x40 cm / 27,5"x16"
> Sella Nature 44x66 cm / 17"x26"
> Manhattan Blanco 31x56 cm / 12"x22" · Zellige Azure 33x33 cm / 13"x13" · Sella
White 44x66 cm / 17"x26"

Slate Indian

44x66 / 17"x26"



Class III



Slate Indian Flagstone
44x66 cm / 17"x26" · K-39



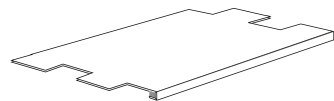
Slate Indian Cobblestone
44x66 cm / 17"x26" · K-39



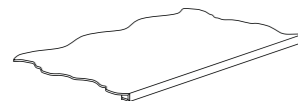
Slate Indian Stonework
44x66 cm / 17"x26" · K-60



Piezas especiales para coronamiento de piscinas / Special pieces for pool covering / Pièces spéciales pour revêtement de piscine
Disponibles en todos los colores de la serie sobre pedido / Available in all colours according to order / Disponible dans toutes les couleurs sur demande



Peldaño técnico lado 66 · 44x66 cm / 17"x26"
PZ-103
Peldaño técnico lado 44 · 44x66 cm / 17"x26"
PZ-97




Peldaño técnico L lado 66 · 44x66 cm / 17"x26"
PZ-103
Peldaño técnico L lado 44 · 44x66 cm / 17"x26"
PZ-97



Peldaño técnico L doble lado 44
44x66 cm / 17"x26"
PZ-104

Packing list (peso bruto aproximado) / (approximate gross weight) / (poids brut approximatif)

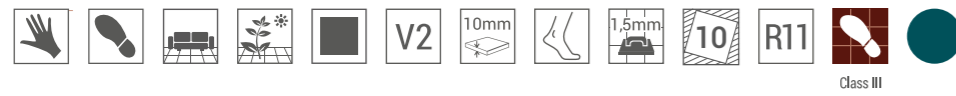
FORMATO SIZE FORMATS	PIEZAS CAJA PIECES BOX BOÎTE À PIÈCES	M² CAJA M² BOX M² BOÎTE	KG CAJA KG BOX KG BOÎTE	CAJAS PALET BOXES PALLET BOÎTE À PALLET	M² PALET M² PALLET M² PALLET	KG PALET KG PALLET KG PALLET
flagstone	4	1,17	24	48 pallet / 21 europalet	56,16 pallet / 24,57 europalet	1162 pallet / 519 europalet
stonework	4	1,04	25	48 pallet / 21 europalet	49,92 pallet / 21,84 europalet	1210 pallet / 540 europalet
cobblestone	4	1,04	25	48 pallet / 21 europalet	49,92 pallet / 21,84 europalet	1210 pallet / 540 europalet



Slate Indian Cobblestone 44x66 cm / 17"x26"
> Slate Indian Flagstone 44x66 cm / 17"x26"

Sukabumi

44x66 / 17"x26"



Class III



Sukabumi Jade
44x66 cm / 17"x26" · **K-38**

Packing list (peso bruto aproximado) / (approximate gross weight) / (poids brut approximatif)

FORMATO SIZE FORMATS	PIEZAS CAJA PIECES BOX BOÎTE À PIÈCES	M² CAJA M² BOX M² BOÎTE	KG CAJA KG BOX KG BOÎTE	CAJAS PALET BOXES PALLET BOÎTE À PALLET	M² PALET M² PALLET M² PALLET	KG PALET KG PALLET KG PALLET
44x66 cm / 17"x26"	4	1,17	27	48 palet / 24 europalet	56,16 palet / 28,08 europalet	1306 europalet / 663 europalet



Sukabumi Jade 44x66 cm / 17"x26" · Stonehenge White 40x120 cm / 16"x48"

Yosemite

44x66 / 17"x26"



Yosemite Ivory
44x66 cm / 17"x26" · **K-38**

8



Yosemite Marrón
44x66 cm / 17"x26" · **K-38**

8



Yosemite Gris
44x66 cm / 17"x26" · **K-38**

8




Yosemite Negro
44x66 cm / 17"x26" · **K-38**

1

Packing list (peso bruto aproximado) / (approximate gross weight) / (poids brut approximatif)

FORMATO SIZE FORMATS	PIEZAS CAJA PIECES BOX BOÎTE À PIÈCES	M² CAJA M² BOX M² BOÎTE	KG CAJA KG BOX KG BOÎTE	CAJAS PALET BOXES PALLET BOÎTE À PALLET	M² PALET M² PALLET M² PALLET	KG PALET KG PALLET KG PALLET
44x66 cm / 17"x26" relieve	4	1,17	29	48 palet / 21 europalet	56,16 palet / 24,57 europalet	1402 palet / 624 europalet



Yosemite Marrón 44x66 cm / 17"x26"

Bamboo

40x120 / 16"x48"



Bamboo White
40x120 cm / 16"x48" · **K-70**



Bamboo Oak
40x120 cm / 16"x48" · **K-70**



Bamboo Walnut
40x120 cm / 16"x48" · **K-70**



Bamboo Natural
40x120 cm / 16"x48" · **K-70**



Packing list (peso bruto aproximado) / (approximate gross weight) / (poids brut approximatif)

FORMATO SIZE FORMATS	PIEZAS CAJA PIECES BOX BOÎTE À PIÈCES	M² CAJA M² BOX M² BOÎTE	KG CAJA KG BOX KG BOÎTE	CAJAS EUROPALET BOXES EUROPALLET BOÎTE À EUROPALLET	M² EUROPALET M² EUROPALLET M² EUROPALLET	KG EUROPALET KG EUROPALLET KG EUROPALLET
40x120 cm / 16"x48"	3	1,44	34	40	57,6	1375 europalet




Bamboo Walnut 40x62 cm / 16"x48"
> Bamboo Natural 40x62 cm / 16"x48" · Pietra Antica Charcoal 56x48,5 cm / 22"x19"
< Bamboo White 40x62 cm / 16"x48"

Calacatta Gold

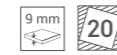
40x120 / 16"x48"



Calacatta Gold
40x120 cm / 16"x48" · **K-60**



Calacatta Gold Hexagon
28,5x33 cm / 11"x13" · **K-50**



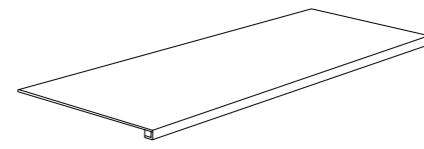
Calacatta Gold Eclipse
33x33 cm / 13"x13" · **K-38**



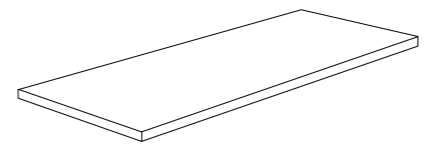
Calacatta Gold Circle
30,9x30,9 cm / 12"x12" · **K-38**



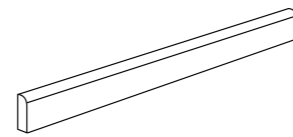
Piezas especiales / Special pieces / Pièces especiales - Disponibles en todos los colores de la serie sobre pedido / Available in all colours according to order / Disponible dans toutes les couleurs sur demande



Peldaño técnico lado 120 40x120 cm / 16"x48"
PZ-105



Escuadra técnica 40x120 cm / 16"x48"
PZ-120




Rodapié 8x120 cm / 3"x48"
PZ-33
Rodapié 8x40 cm / 3"x16"
PZ-11

Rejuntado interior pieza. Colores sugeridos RAL 7047, 7030 y 7022
Internal grouting piece. Suggested Colors RAL 7047, 7030 y 7022
Jointoiment interne de la pièce. Couleur suggérées RAL 7047, 7030 y 7022

Packing list (peso bruto aproximado) / (approximate gross weight) / (poids brut approximatif)

FORMATO SIZE FORMATS	PIEZAS CAJA PIECES BOX BOÎTE À PIÈCES	M² CAJA M² BOX M² BOÎTE	KG CAJA KG BOX KG BOÎTE	CAJAS PALET BOXES PALLET BOÎTE À PALLET	M² PALET M² PALLET M² PALLET	KG PALET KG PALLET KG PALLET
40x120 cm / 16"x48"	3	1,44	38	40 europalet / 20 europalet	57,6 europalet / 28,8 europalet	1535 europalet / 775 europalet
28,5x33 cm / 11"x13"	14	1	19	66 palet / 44 euro87	66 palet / 44 euro87	1264 palet / 851 euro87
30,9x30,9 cm / 12"x12"	9	0,86	16,7	72 palet / 52 europalet	61,92 palet / 44,72 europalet	1213 palet / 883 europalet
33x33 cm / 13"x13"	8	0,89	17,5	72 palet / 62 europalet	64,08 palet / 55,18 europalet	1270 palet / 1100 europalet



Calacatta Gold 40x120 cm / 16"x48" · Calacatta Gold Eclipse 33x33 cm / 13"x13"
> Calacatta Gold 40x120 cm / 16"x48" · Calacatta Gold Circle 30,9x30,9 cm / 12"x12"

Fluted

40x120 / 16"x48"



Fluted Marmi
40x120 cm / 16"x48" · K-70



Fluted Terrazo White
40x120 cm / 16"x48" · K-70



Fluted Calacatta Viola
40x120 cm / 16"x48" · K-70



Fluted Travertino Jungle
40x120 cm / 16"x48" · K-70



Fluted Terrazo Beige
40x120 cm / 16"x48" · K-70



Zoom Fluted Travertino Jungle

Packing list (peso bruto aproximado) / (approximate gross weight) / (poids brut approximatif)

FORMATO SIZE FORMATS	PIEZAS CAJA PIECES BOX BOÎTE À PIÈCES	M² CAJA M² BOX M² BOÎTE	KG CAJA KG BOX KG BOÎTE	CAJAS EUROPALET BOXES EUROPALET BOÎTE À EUROPALET	M² EUROPALET M² EUROPALET M² EUROPALET	KG EUROPALET KG EUROPALET KG EUROPALET
40x120 cm / 16"x48"	3	1,44	34	40	57,6	1375 europalet



Fluted Marmi 40x120 cm / 16"x48" · Argos Matte White 56x48,5 / 22"x19"
> Fluted Terrazo White 40x120 cm / 16"x48"



Fluted Calacatta Viola 40x120 cm / 16"x48"
 > Fluted Travertino Jungle 40x120 cm / 16"x48"
 < Fluted Terrazo Beige 40x120 cm / 16"x48"

Sequoia

40x120 / 16"x48"



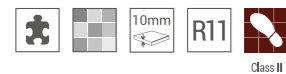
Sequoia White
40x120 cm / 16"x48" · **K-60**



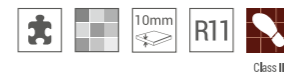
Sequoia Ash
40x120 cm / 16"x48" · **K-60**




Sequoia Hex White
26,5x51 cm / 10"x20" · **K-29**



Sequoia Hex Ash
26,5x51 cm / 10"x20" · **K-29**



 Junta coloreada. Colores de juntas sugeridas RAL 7047, RAL 7030, RAL 7022
Coloured grout. Suggested grout colors RAL 7047, RAL 7030, RAL 7022
Joint coloré. Couleurs de joint suggérées RAL 7047, RAL 7030, RAL 7022

Packing list (peso bruto aproximado) / (approximate gross weight) / (poids brut approximatif)

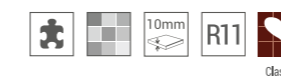
FORMATO SIZE FORMATS	PIEZAS CAJA PIECES BOX BOÎTE À PIÈCES	M² CAJA M² BOX M² BOÎTE	KG CAJA KG BOX KG BOÎTE	CAJAS PALET BOXES PALLET BOÎTE À PALLET	M² PALET M² PALLET M² PALLET	KG PALET KG PALLET KG PALLET
40x120 cm / 16"x48"	3	1,44	38	40 europalet / 20 europalet	57,6 europalet / 28,8 europalet	1535 europalet / 775 europalet
26,5x51 cm / 10"x20"	7	0,95	19,5	48 palet / 36 europalet	45,6 palet / 34,2 europalet	946 palet / 717 europalet



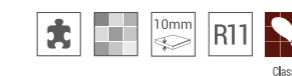
Sequoia Camel
40x120 cm / 16"x48" · **K-60**




Sequoia Hex Camel
26,5x51 cm / 10"x20" · **K-29**



Sequoia Hex Tobacco
26,5x51 cm / 10"x20" · **K-29**



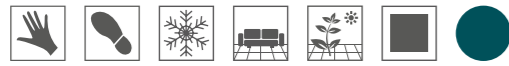
 Junta coloreada. Colores de juntas sugeridas RAL 7047, RAL 7030, RAL 7022
Coloured grout. Suggested grout colors RAL 7047, RAL 7030, RAL 7022
Joint coloré. Couleurs de joint suggérées RAL 7047, RAL 7030, RAL 7022



Sequoia Ash 40x120 cm / 16"x48" · Sequoia Hex Ash 26,5x51 cm / 10"x20"
 > Sequoia Ash 40x120 cm / 16"x48"
 > Sequoia Camel 40x120 cm / 16"x48" · Sequoia Hex Camel 26,5x51 cm / 10"x20"
 < Sequoia Hex White 6,5x51 cm / 10"x20"

Stonehenge

40x120 / 16"x48"



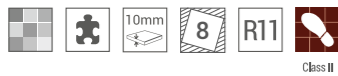
Stonehenge White
40x120 cm / 16"x48" · **K-60**




Stonehenge Deco White
40x120 cm / 16"x48" · **K-70**



Stonehenge Hex Frost
26,5x51 cm / 10"x20" · **K-29**



 Junta coloreada. Color de junta sugerida RAL 7047
Coloured grout. Suggested grout colour RAL 7047
Joint coloré. Couleur de joint suggérée RAL 7047

Packing list (peso bruto aproximado) / (approximate gross weight) / (poids brut approximatif)

FORMATO SIZE FORMATS	PIEZAS CAJA PIECES BOX BOÎTE À PIÈCES	M² CAJA M² BOX M² BOÎTE	KG CAJA KG BOX KG BOÎTE	CAJAS PALET BOXES PALLET BOÎTE À PALLET	M² PALET M² PALLET M² PALLET	KG PALET KG PALLET KG PALLET
40x120 cm / 16"x48"	3	1,44	38	40 europalet / 20 europalet	57,6 europalet / 28,8 europalet	1535 europalet / 775 europalet
26,5x51 cm / 10"x20"	7	0,95	19,5	48 palet / 36 europalet	45,6 palet / 34,2 europalet	946 palet / 717 europalet



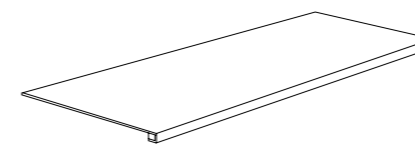
Stonehenge Grey
40x120 cm / 16"x48" · **K-60**



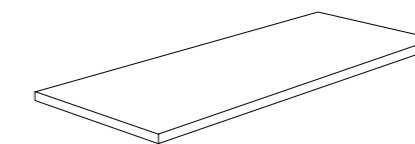
Stonehenge Deco Grey
40x120 cm / 16"x48" · **K-70**



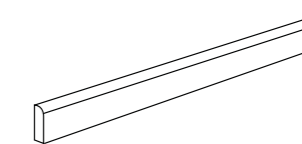
Piezas especiales / Special pieces / Pièces espaciales · Disponibles en todos los colores de la serie sobre pedido / Available in all colours according to order / Disponible dans toutes les couleurs sur demande



Peldaño técnico lado 120 40x120 cm / 16"x48"
PZ-105



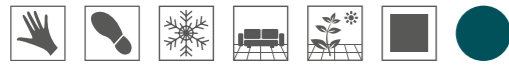
Escuadra técnica 40x120 cm / 16"x48"
PZ-120




Rodapié 8x120 cm / 3"x48"
PZ-33
Rodapié 8x40 cm / 3"x16"
PZ-11

Stonehenge

40x120 / 16"x48"



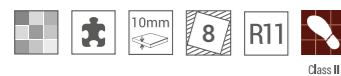
Stonehenge Cream
40x120 cm / 16"x48" · **K-60**




Stonehenge Deco Cream
40x120 cm / 16"x48" · **K-70**



Stonehenge Hex Earth
26,5x51 cm / 10"x20" · **K-29**



 Junta coloreada. Color de junta sugerida RAL 7047
Coloured grout. Suggested grout colour RAL 7047
Joint coloré. Coluleur de joint suggérée RAL 7047

Packing list (peso bruto aproximado) / (approximate gross weight) / (poids brut approximatif)

FORMATO SIZE FORMATS	PIEZAS CAJA PIECES BOX BOÎTE À PIÈCES	M² CAJA M² BOX M² BOÎTE	KG CAJA KG BOX KG BOÎTE	CAJAS PALET BOXES PALLET BOÎTE À PALLET	M² PALET M² PALLET M² PALLET	KG PALET KG PALLET KG PALLET
40x120 cm / 16"x48"	3	1,44	38	40 europalet / 20 europalet	57,6 europalet / 28,8 europalet	1535 europalet / 775 europalet
26,5x51 cm / 10"x20"	7	0,95	19,5	48 palet / 36 europalet	45,6 palet / 34,2 europalet	946 palet / 717 europalet



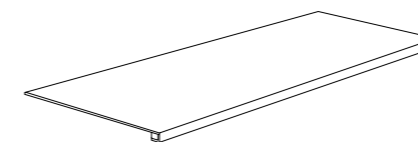
Stonehenge Moka
40x120 cm / 16"x48" · **K-60**



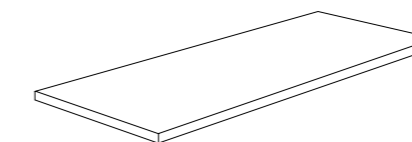
Stonehenge Deco Moka
40x120 cm / 16"x48" · **K-70**



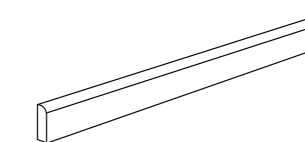
Piezas especiales / Special pieces / Pièces especiales · Disponibles en todos los colores de la serie sobre pedido / Available in all colours according to order / Disponible dans toutes les couleurs sur demande



Peldaño técnico lado 120 40x120 cm / 16"x48"
PZ-105




Escuadra técnica 40x120 cm / 16"x48"
PZ-120



Rodapié 8x120 cm / 3"x48"
PZ-33
Rodapié 8x40 cm / 3"x16"
PZ-11



Stonehenge White 40x120 cm / 16"x48" · Stonehenge Hex Frost 26,5x51 cm / 10"x20"
 > Stonehenge White 40x120 cm / 16"x48" · Rhombus Blue 26,5x51 cm / 10"x20"
 > Stonehenge Hex Earth 26,5x51 cm / 10"x20"



Stonehenge Moka 40x120 cm / 16"x48"

Certificados internacionales

International certificates

ES. Nuestra apuesta por la calidad de nuestros productos, se ve avalada por la garantía de certificaciones internacionales. Dichos certificados consolidan nuestro afán por ofrecer a nuestros clientes productos cuyas especificaciones técnicas cumplen con los estándares de calidad exigidos por las principales y más exigentes normativas internacionales.

EN. Our commitment to the quality of our products is backed by the guarantee of international certifications. These certificates consolidate our desire to offer our customers products whose technical specifications comply with the quality standards required by the main and most demanding international regulations.

Certificats international

FR. Notre engagement envers la qualité de nos produits est appuyé par la garantie de certifications internationales. Ces certificats consolident notre volonté d'offrir à nos clients des produits dont les spécifications techniques sont conformes aux normes de qualité requises par les principales et plus exigeantes réglementations internationales.



ISO 9001



ISO 14001





smartgrip



ES. Acabado antideslizante de tacto suave

Los pavimentos antideslizantes son los suelos adecuados para instalar en interiores o exteriores húmedos. Los productos Smart Grip se caracterizan por su alta resistencia al deslizamiento y por presentar una superficie de tacto suave que por sus características técnicas, garantizan la seguridad en los espacios en los que se instala.

Pero además de ser un pavimento seguro, alta calidad estética y de un tacto agradable, es fácil de limpiar, simplemente con agua y detergente común.

Con el acabado Smart Grip las decoraciones, colores, texturas y tonalidades permanecen inalterados, pero ofrecen la ventaja de abrir nuevas posibilidades de diseño: ahora podemos dar continuidad del salón a la terraza, del interior al exterior, sin depender de los formatos ni de los tonos. La colocación sin límites de los pavimentos Smart Grip nos aporta la consonancia estética que necesitamos.

Los productos Smart Grip están producidos en gres porcelánico que mantiene todas las propiedades estables en el tiempo, es antihielo e ignífugo, y resiste a los agentes químicos y atmosféricos.

EN. Soft touch anti-slip finish

The anti-slip floorings are suitable for indoor, outdoor & wet areas. Smart Grip products are characterised by their high slip resistance but presenting a soft touch surface, which, due to its technical characteristics, guarantees safety in the spaces where it is installed.

But in addition to being a safe, high aesthetic quality and having a pleasant sensation underfoot, it is easy to clean, simply with water and detergent.

With the Smart Grip finish, the decoration, colours, textures and tones remain unaltered, but offer the advantage of opening up new installation designs: now we can give continuity from the living room to the patio, from the interior to the exterior, without changes in formats or shades. The unlimited ideas for laying the Smart Grip floor coverings gives us the aesthetic harmony we are looking for.

Smart Grip products are made of porcelain stoneware which maintain the stability of all its properties over time, resistant to frost & fire, and against chemical and atmospheric agents.

FR. Finition antidérapante Doux au toucher

Les pavements antidérapants peuvent être installés à l'intérieur ou à l'extérieur humide. Les produits Smart Grip se caractérisent par leur grande résistance au glissement et par le fait qu'ils présentent une surface douce au toucher qui, grâce à ses caractéristiques techniques, garantit la sécurité dans les espaces où elle est installée.

Mais, en plus d'être un revêtement de sol sûr, de grande qualité esthétique et agréable au toucher, il est facile à nettoyer, simplement avec de l'eau et un détergent courant.

Avec la finition Smart Grip, les écorations, les couleurs, les textures et les nuances restent inchangées, mais offrent l'avantage d'ouvrir de nouvelles possibilités de conception: nous pouvons désormais donner une continuité du salon à la terrasse, de l'intérieur à l'extérieur, sans dépendre des formats ou des nuances. L'installation illimitée des revêtements de sol Smart Grip nous donne l'harmonie esthétique dont nous avons besoin.

Les produits Smart Grip sont fabriqués en grès cérame, qui conserve toutes ses propriétés stables dans le temps, résiste au gel et au feu, et est résistant aux agents chimiques et atmosphériques.

hi-thick 1.4



ES. Nuevo porcelánico de altas prestaciones gracias a su espesor especial de 14 mm

¿Qué características ofrece?

- Acabado antideslizante de tacto suave.
- Resistente a la helada y a los cambios de temperatura.
- Fácil de limpiar.
- Fácil de instalar.
- Inalterable en el tiempo.
- No necesita mantenimiento.
- Resistente a las manchas gracias a su baja porosidad.
- Alta resistencia a la rotura.
- Alta resistencia a la flexión.
- Diseño y seguridad en cualquier espacio.
- Adecuado para exteriores, interiores o zonas públicas.

EN. New high-performance Porcelain tile thanks to its special 14 mm thickness

What features does it offer?

- Soft touch anti-slip finish.
- Resistant to frost and temperature change.
- Easy to clean.
- Easy to install.
- Unalterable over time.
- Maintenance-free.
- Stain resistant due to low porosity.
- High resistance to breakage.
- High resistance to bending.
- Design and safety in any space.
- Suitable for Outdoors, indoors or public areas.


FR. Nouveau carreau en Grès cérame émaillé à haute performance grâce à son épaisseur spéciale de 14mm

Quelles caractéristiques il offre?

- Finition antidérapante douce au touché.
- Resistance au gel et les changements de température.
- Facile à nettoyer.
- Facile installation.
- Inaltérable au pas du temps.
- Pas besoin de maintenance.
- Resistance au tâches grâce a son basse porosité.
- Haute resistance au caches.
- Haute resistance au flexión.
- Dessin et sécurité dans tous les espaces.
- Adequat a l'extérieur, intérieurs ou les espaces publiques.



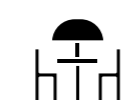
Parques y paseos
Parks and walk
Parcs et promenades



Parking
Parking
Parking



Piscinas
Pools
Piscines



Terrazas y patios
Terraces & patios
Terrasses et patios



Zonas comerciales
Commercial areas
Les zones commerciales



Zonas residenciales
Residential areas
Les zones résidentielles



Zonas transitables
Drive in areas
Zones praticables

Características técnicas hi-thick 1.4

NORMA STANDARD NORME	CARACTERÍSTICAS CHARACTERISTICS CARACTÉRISTIQUES	CONFORME A LA NORMA ACCORDING TO THE STANDARD CONFORMÉMENT À LA NORME	HI-THICK 1.4 32,9x32,9 cm / 13"x13"	HI-THICK 1.4 44x66 cm / 17"x26"
UNE EN ISO 10545-2	Dimensiones y aspecto superficial Dimensions and surface quality Dimensions et aspect superficiel	Cumple con los requisitos aplicables a cada modelo definidos en lanorma UNE-EN 14411 para el Grupo Bia anexo G Conforms to the requisites applicable to each model as defined instandard UNE-EN 14411 for Group Bia annex G Résiste aux conditions requises applicables à chaque modèle définià la norme UNE-EN 14411 Groupe Bia annexe G	Cumple Apply Conforme	Cumple Apply Conforme
UNE EN ISO 10545-3	Absorción de agua Water absorption Absorption d'eau	E<=0.5%	E<=0.2%	E<=0.2%
UNE EN ISO 10545-4	Resistencia a la flexión Flexion resistance Résistance à la flexion	>35 N/mm ²	> 42 N/mm ²	> 40 N/mm ²
UNE EN ISO 10545-4	Fuerza de rotura Breaking strength Force de rupture	>1300 N	> 4300 N	> 3500 N
UNE EN ISO 10545-7	Resistencia a la abrasión superficial (PEI) Resistance to surface abrasion (PEI) Résistance à l'abrasion de surface (PEI)	Clasificación y número de revoluciones Report abrasion class and cycles passed Classification et nombre de cycles	Según modelo According to model Selon modèle	Según modelo According to model Selon modèle
UNE EN ISO 10545-9	Resistencia al choque térmico Resistance to thermal shock Résistance au choc thermique	Cumple Apply Conforme	Resiste Resists Résiste	Resiste Resists Résiste
UNE EN ISO 10545-11	Resistencia al cuarteo Crazing resistance Résistance au tressailage	Cumple Apply Conforme	Resiste Resists Résiste	Resiste Resists Résiste
UNE EN ISO 10545-12	Resistencia a la helada Frost resistance Résistance au gel	Cumple Apply Conforme	Resiste Resists Résiste	Resiste Resists Résiste
UNE EN ISO 10545-14	Resistencia a las manchas Resistance to stains Résistance aux taches	Mínimo clase 3 Class 3 minimum Class 3 minimum	Clase 5 Class 5 Classe 5	Clase 5 Class 5 Classe 5
UNE EN ISO 10545-13	Resistencia química / Chemical resistance / Résistance chimique			
	Ácidos y bases de baja concentración Low concentration acids and bases Acides et bases faible concentration	Mínimo clase B Class B minimum Class B minimum	LA	LA
	Ácidos y bases de alta concentración High concentration acids and bases Acides et bases forte concentration	Mínimo clase B Class B minimum Class B minimum	HA	HA
	Productos domésticos Household cleaning products Produits domestiques	Mínimo clase B Class B minimum Class B minimum	A	A
	Sales para piscina Swimming pool salt Sels de piscine	Mínimo clase B Class B minimum Class B minimum	A	A
ANSI A137.1	Resistencia al deslizamiento (DCOF) Slip resistance (DCOF) Résistance au glissement (DCOF)	>0.42	>=0.70	>=0.70
DIN 51130	Resistencia al deslizamiento (RAMPA) Slip resistance (RAMP) Résistance au glissement (RAMPE)	60 < a < 100 · R9 100 < a < 190 · R10 190 < a < 270 · R11 270 < a < 350 · R12 350 < a · R13	>=R11	>=R11
UNE ENV 12633	Resistencia al deslizamiento (PÉNDULO) Slip resistance (PENDULUM) Résistance au glissement (PENDULE)	Rd < 15 · Clase 0 15 < Rd < 35 · Clase 1 35 < Rd < 45 · Clase 2 Rd > 45 · Clase 3	Clase 3 Class 3 Classe 3	Clase 3 Class 3 Classe 3



¿Como se rejuntan las colecciones Circle y Penny?

Instrucciones de rejuntado

ES. Material necesario:

- Material de rejunte
- L lana de goma
- Esponja y cubeta de agua
- Paño

1. Chapar piezas con una junta de 1,5 mm.
2. Preparar mortero según recomendación del fabricante.
3. Rellenar juntas con ayuda de la llana de goma.
4. Quitar el exceso y dejar secar (según recomendación del fabricante).
5. Alisar las juntas con una esponja mojada.
6. Dejar secar hasta que la junta pierda elasticidad y se opaque (según recomendación del fabricante).
7. Limpiar con un paño.

Grouting instructions

EN. Necessary material:

- Material for grouting
- Rubber grout float
- Sponge and bucket of water
- Cloth

1. Tile with a 1.5mm joint space.
2. Prepare grout as recommended by the manufacturer.
3. Fill the joints with the help of a rubber grout float.
4. Remove the excess grout and let it dry (see instructions from grout manufacturer).
5. Smooth the joints with a wet sponge.
6. Remove the excess grout and let it dry (see instructions from grout manufacturer).
7. Clean with a cloth.

Instructions pour le jointoiment

FR. Matériel requis :

- Matériau du coulis
- Taloche en caoutchouc
- Éponge et seau d'eau
- Tissu

1. Collocation des pièces avec une taille de joint de 1,5 mm.
2. Préparer le mortier selon les recommandations du fabricant.
3. Remplissez les joints à l'aide de la taloche en caoutchouc.
4. Enlever l'excédent et laisser sécher (selon les recommandations du fabricant).
5. Lissez les joints avec une éponge humide.
6. Laissez sécher jusqu'à ce que le joint perde son élasticité et devienne opaque (selon les recommandations du fabricant).
7. Essuyer avec un tissu.

Atrévete con estos colores

Dare with these colors

ES. Atrévete a elegir el color de junta que mejor se adapte a tu proyecto.

Junta recomendada:
 MAPEI Kerapoxy Design (epoxy)
 MAPEI Ultracolor Plus
 KERAKOLL Fugalite Bio (epoxy)
 KERAKOLL Fugabella Color

EN. Dare to choose the joint color that best suits your project.

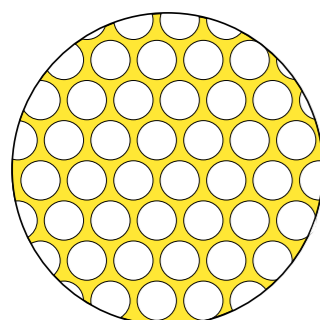
Recommended grout:
 MAPEI Kerapoxy Design (epoxy)
 MAPEI Ultracolor Plus
 KERAKOLL Fugalite Bio (epoxy)
 KERAKOLL Fugabella Color

Osez avec ces couleurs


FR. Osez choisir la couleur de joint qui convient le mieux à votre projet.

Recommended grout:
 MAPEI Kerapoxy Design (epoxy)
 MAPEI Ultracolor Plus
 KERAKOLL Fugalite Bio (epoxy)
 KERAKOLL Fugabella Color

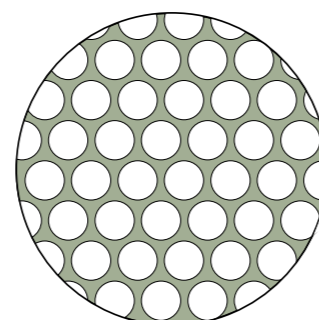
RAL 1018



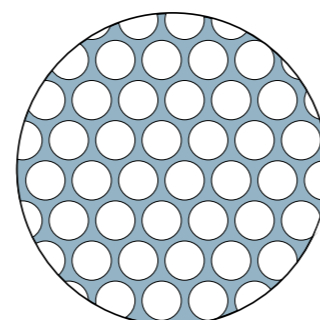
RAL 3031




RAL 6021



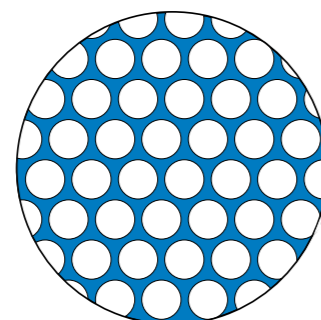
RAL 6034



RAL 5023



RAL 5015



> Circle White 30,9x30,9 cm / 12"x12" RAL 6021
 Circle White 30,9x30,9 cm / 12"x12" RAL 5023



ACTIV



ES. Protección contra las bacterias siempre activa.

Activ es la nueva línea de productos antibacterianos de Realonda para pavimentos y revestimientos cerámicos. Compuesto por un escudo de iones de plata incorporados en las baldosas, elimina hasta el 99,9% de las bacterias y otros microorganismos nocivos. El resultado son espacios siempre protegidos, proporcionando seguridad a todo el hogar.

Estas baldosas son excelentes para cualquier tipo de espacio, tanto público como doméstico. Pensadas para aquellos ambientes en los que se tiene que garantizar una gran seguridad e higiene, manteniendo el diseño e innovación de los productos cerámicos de Realonda.

Gracias a la aditivación de bloqueadores del crecimiento de microorganismos, se asegura una protección persistente contra bacterias y microbios durante toda la vida del producto y en cualquier tipo de iluminación.

Este procedimiento inalterable garantiza protección durante toda la vida útil de la baldosa y es totalmente seguro. Eliminando los olores y reduciendo las manchas, proporcionando mayor facilidad de limpieza y mantenimiento de las superficies.

EN. Always active bacteria protection.

Activ is Realonda's new line of antibacterial products for ceramic floor and wall tiles. Composed by a layer of silver ions incorporated into the tile glaze, it eliminates up to 99.9% of bacteria and other harmful microorganisms. This results in spaces that are always protected, providing safety throughout the home. These tiles are excellent for any type of space, both public and domestic.

Designed for those environments in which a high level of safety and hygiene must be guaranteed, while maintaining the design and innovation of Realonda ceramic products.

Thanks to the addition of microorganic growth blockers, an enduring protection against bacteria and microbes is ensured throughout the life of the product and in any type of lighting conditions.

This unalterable process guarantees protection for the entire lifetime of the tile and is completely safe. It eliminates odours and reduces stains, making surfaces easier to clean and maintain.

FR. Des bactéries toujours actives protection.

Activ est la nouvelle ligne de produits antibactériens de Realonda pour les carreaux de sol et de mur en grès cérame. Composé d'un bouclier d'ions d'argent incorporés dans les carreaux, il élimine jusqu'à 99,9 % des bactéries et autres micro-organismes nuisibles. Il en résulte des espaces qui sont toujours protégés, assurant la sécurité dans toute la maison.

Ces carreaux sont excellents pour tout type d'espace, tant public que domestique. Conçu pour les environnements dans lesquels un haut niveau de sécurité et d'hygiène doit être garanti, tout en conservant le design et l'innovation des produits céramiques Realonda.

Grâce à l'ajout de bloqueurs de croissance des micro-organismes, une protection persistante contre les bactéries et les microbes est assurée pendant toute la durée de vie du produit et dans tout type d'éclairage.

Ce procédé inaltérable garantit une protection pendant toute la durée de vie du carreau et est totalement sûr. Il élimine les odeurs et réduit les taches, rendant les surfaces plus faciles à nettoyer et à maintenir.

Serie modular

Modular series / Série modulaire

ES. Realonda aconseja mezclar piezas de diferentes cajas en el momento del montaje para obtener un mejor efecto y acabado más auténtico. Comience a instalar los azulejos desde una esquina de la habitación y trabaje hacia fuera.

En el momento de la instalación deje un espacio de 3 mm entre cada pieza para la junta. Utilice un espaciador de 3 mm o cruceta entre azulejos para mayor precisión. Para construir el módulo que propone Realonda debe tener en cuenta que algunas piezas pueden variar hasta 1 mm su calibre (específicamente las piezas de 22x22 cm) debido a las tolerancias de fabricación admitidas. Para solventar esta variación puede girar las piezas probando sus diferentes lados o dejar algunos milímetros de más en la junta de cada lado.

Cuando el suelo esté completamente instalado, golpee ligeramente en todas las baldosas con un mazo de goma y un bloque de madera, para asegurar el nivel y unión entre las piezas. Quitar el exceso de adhesivo de las juntas con una espátula, y de las piezas con una esponja húmeda. No camine sobre los azulejos hasta que no esté completamente seco y perfectamente fijado, generalmente transcurridas 24 horas.

Para completar un módulo de nuestro patrón estándar necesitas 3 cajas que contienen el mismo número de piezas cada una (0,87 m²/caja x 3 Cajas = 18 piezas de diferentes tamaños), multiplique esta cantidad hasta que obtenga el área total que necesita. El tamaño de las juntas o espacio entre las piezas se pueden ajustar a otra medida diferente a la aconsejada, pero siempre bajo la responsabilidad del profesional.

EN. Realonda advises to mix tiles from several cartons at the time of setting to obtain an improved and authentic effect. Begin installing tiles in one corner of the room, one grid at a time. Finish each grid before moving to the next. Start with the first tile in the corner of the grid and work outwards. Don't slide tiles into place.

At the time of installing, insert (as the best option) a 3 mm tile spacer as each tile is set. For the Realonda modular pattern some pieces may appear to be up to 1 mm superior or inferior to its badge caliber due to manufacturing admitted tolerances (specifically on pieces 22x22 cm). Those pieces can be fit turning the sides or sharing some tenths each side in its space, the joint and the 3 mm tile spacer should not be widened.

When grid is completely installed, tap in all tiles with a rubber mallet or hammer and wood block, to ensure a good bond and level plane. Remove excess adhesive from joints with a putty knife, and from tile with a damp sponge. Do not walk on tiles until they are set (usually is 24 hours).

To complete one module of our standard patterns you need 3 boxes containing the same number of pieces each box (0,87 sqm/box x 3 boxes = 18 pieces different sizes), multiply this quantity until you have the total area to be fixed. Other joints size and random use are able to fix according to inventiveness and under responsibility of the decision marker.

FR. Realonda conseille de mélanger les pièces de différentes boîtes au moment de l'installation pour un meilleur effet et une finition plus authentique. Commencez à installer les carreaux à partir d'un coin de la pièce et travaillez vers l'Extérieur.

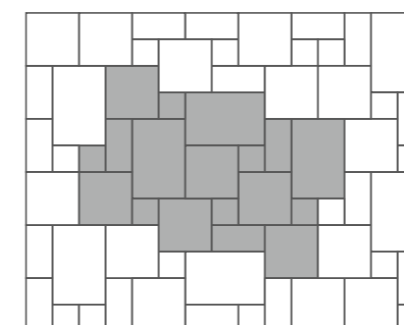
Au moment de l'installation, laissez un espace de 3 mm entre chaque carreau pour le joint. Pour Plus de précision, utilisez une entretoise ou une traverse de 3 mm entre les carreaux. Pour construire le module proposé par Realonda, vous devez tenir compte du fait que la taille de certaines pièces peut varier jusqu'à 1 mm (notamment les pièces de 22x22 cm) en raison des tolérances de fabrication autorisées. Pour compenser cette variation, vous pouvez faire pivoter les pièces en testant leurs différents côtés ou laisser quelques millimètres de plus dans le joint de chaque côté.

Lorsque le sol est complètement installé, tapez légèrement sur tous les carreaux à l'aide d'un maillet en caoutchouc et d'une cale en bois, afin de vérifier le niveau et le joint entre les pièces. Enlevez l'excédent de colle des joints avec un couteau à mastic, et des pièces avec une éponge humide. Ne marchez pas sur le carrelage avant qu'il ne soit complètement sec et parfaitement pris, généralement après 24 heures.

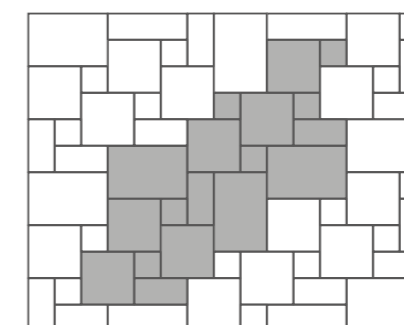
Pour compléter un module de notre modèle standard, vous avez besoin de 3 boîtes contenant chacune le même nombre de pièces (0,87 m²/boîte x 3 boîtes = 18 pièces de tailles différentes), multipliez cette quantité jusqu'à obtenir la surface totale dont vous avez besoin. La taille des joints ou l'espace entre les pièces peuvent être ajustés à une taille différente de celle recommandée, mais toujours sous la responsabilité du professionnel.

Modularidades propuestas / Modularity proposals / Modularités proposées

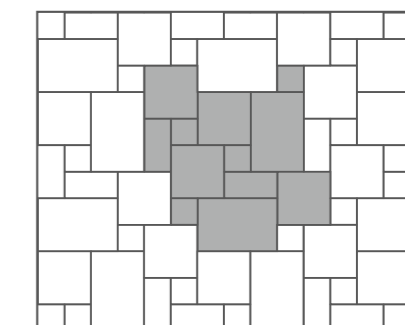
COMPOSICIÓN 1



COMPOSICIÓN 2


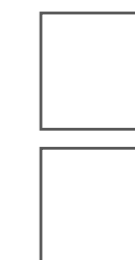


COMPOSICIÓN 3



Características técnicas / Technical features / Caractéristiques techniques

	Prueba realizada / Test performed / Test effectué	Resultados / Results / Résultats
Resistencia a helada Frost resistance Résistance au gel	UNE-EN ISO 10545-12	Resiste Resistance
Absorción de agua Water absorption Absorption de l'eau	UNE-EN ISO 10545-3	< 0,50%
Fuerza de rotura Breaking strength Résistance à la rupture	UNE-EN ISO 10545-4	600 lbs. (270 Kg)

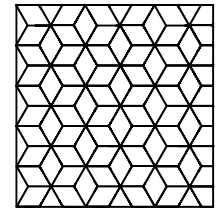
44x66 cm
17"x26"44x44 cm
17"x17"22x44 cm
8,5"x17"44x44 cm
17"x17"22x22 cm
8,5"x8,5"

Una caja contiene 6 piezas / a box contains 6 pieces / une boîte contient 6 pièces
1 palet contiene 30 cajas · 26,1 m² · 630 kg / 1 palet contains 30 boxes · 26,1 SQM · 630 kg / 1 palette contient 30 boites · 26,1 m² · 630 kg

Modularidad Diamond / Diamond modularity / modularité diamond

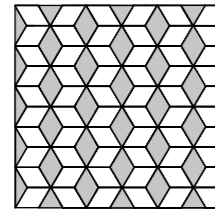
COMPOSICIÓN
COMPOSITION
COMPOSITION

EJEMPLOS
EXAMPLES
EXEMPLES




100 %

COMPOSICIÓN 1
COMPOSITION 1
COMPOSITION 2




1.1 DIAMOND

66,6 %
33,3 %




1.2 DIAMOND

33,3 %
33,3 %
33,3 %




1.3 DIAMOND

33,3 %
33,3 %
33,3 %



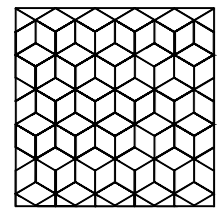
1.4 DIAMOND

33,3 %
33,3 %
33,3 %



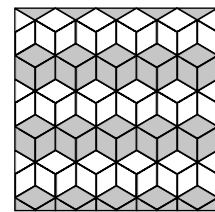
1.5 DIAMOND

33,3 %
33,3 %
33,3 %




100 %

COMPOSICIÓN 2
COMPOSITION 2
COMPOSITION 2




2.1 DIAMOND

50 %
50 %



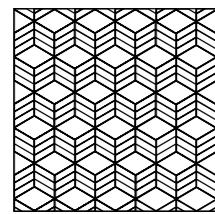
2.2 DIAMOND

33,3 %
33,3 %
33,3 %



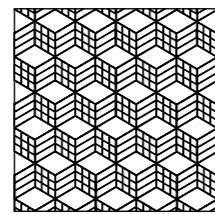
2.3 DIAMOND

50 %
25 %
25 %



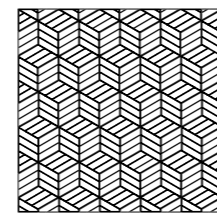
2.4 DIAMOND
DIAMOND CHEVRON

33,3 %
33,3 % (L)
33,3 % (R)




2.5 DIAMOND
D. CHEVRON · D. DECO

33,3 %
33,3 %
33,3 %




2.6 DIAMOND
D. CHEVRON

33,3 % (L)
66,6 % (R)




100 %

COMPOSICIÓN 3
COMPOSITION 3
COMPOSITION 3




3.1 DIAMOND

50 %
50 %



3.2 DIAMOND

50 %
25 %
25 %




3.3 DIAMOND

50 %
25 %
25 %


COMPOSICIÓN
COMPOSITION
COMPOSITION

EJEMPLOS
EXAMPLES
EXEMPLES



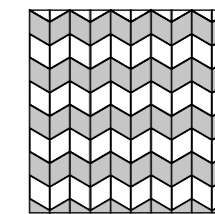
100 %

COMPOSICIÓN 4
COMPOSITION 4
COMPOSITION 4



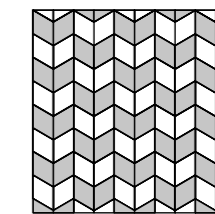
4.1 DIAMOND

50 %
50 %




4.2 DIAMOND

50 %
50 %




4.3 DIAMOND

50 %
50 %




4.4 DIAMOND

33,3 %
33,3 %
33,3 %




50 %
50 %

COMPOSICIÓN 5
COMPOSITION 5
COMPOSITION 5



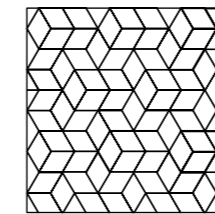
5.1 DIAMOND CHEVRON

25 % (L)
25 % (R)
25 % (L)
25 % (R)



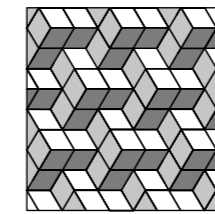
5.2 DIAMOND CHEVRON

16,5 % (L)
16,5 % (R)
16,5 % (L)
16,5 % (R)
16,5 % (L)
16,5 % (R)




100 %

COMPOSICIÓN 6
COMPOSITION 6
COMPOSITION 6



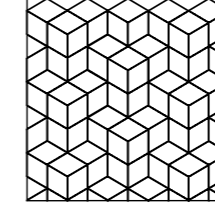
6.1 DIAMOND

33,3 %
33,3 %
33,3 %




6.2 DIAMOND

33,3 %
33,3 %
33,3 %




100 %

COMPOSICIÓN 7
COMPOSITION 7
COMPOSITION 7



7.1 DIAMOND

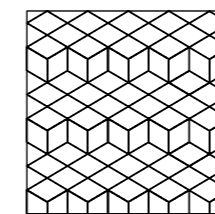
33,3 %
33,3 %
33,3 %



7.2 DIAMOND


33,3 %
33,3 %
33,3 %

COMPOSICIÓN / COMPOSITION / COMPOSITION



100 %


COMPOSICIÓN 8 DIAMOND
COMPOSITION 8 DIAMOND
COMPOSITION 8 DIAMOND




50 %
50 %

COMPOSICIÓN 9 DIAMOND
COMPOSITION 9 DIAMOND
COMPOSITION 9 DIAMOND

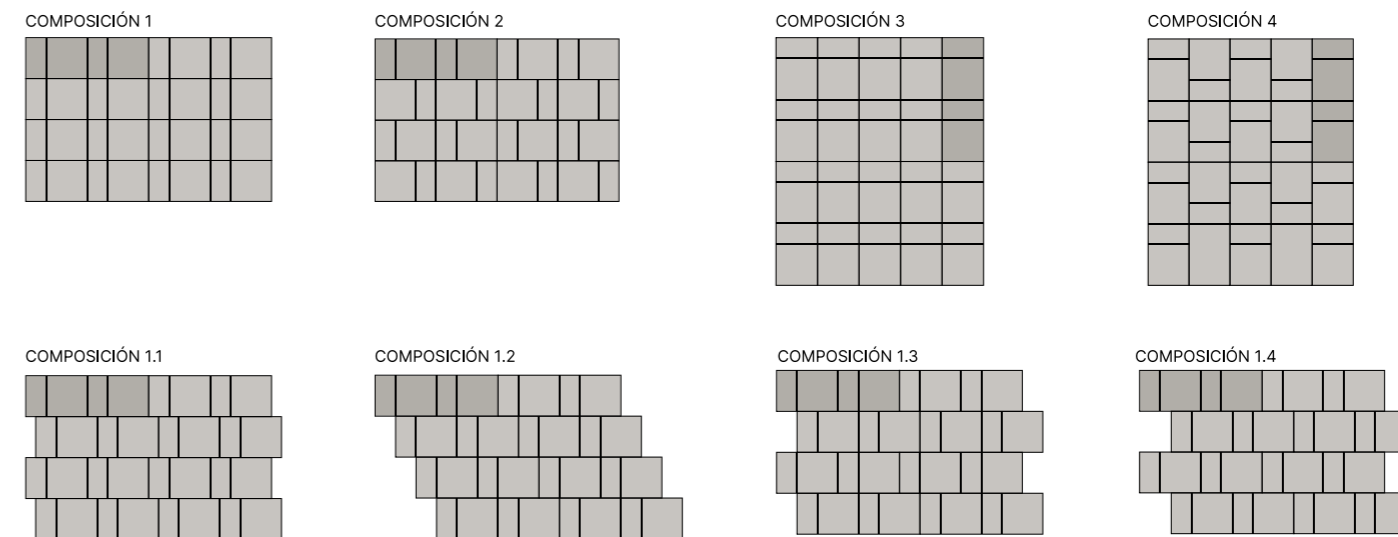
Modularidades propuestas / Modularity proposals / Modularités proposées
Crescent 15x45



Modularidades propuestas / Modularity proposals / Modularités proposées
Chess 44x44



Modularidades propuestas / Modularity proposals / Modularités proposées
Amalfi - Capri - Portofino 15x45



Instrucciones de colocación

1. SOPORTE DE COLOCACIÓN

Para la correcta colocación, realizaremos un diagnóstico del soporte o superficie teniendo en cuenta: la estabilidad, la compresibilidad de las capas intermedias, la planitud, cohesión, capacidad de absorción de agua, textura, compatibilidad química y estado de la superficie de colocación que recibirá el material de agarre. La superficie a recubrir debe estar plana, seca y libre de grasa, aceite o polvo y poseer la estabilidad adecuada.

Es muy importante, respetar los tiempos adecuados de fraguado y maduración de los soportes para que puedan soportar correctamente las cargas y evitar posibles tensiones y movimientos estructurales que podrían transmitirse a las capas superiores.

2. COLOCACIÓN

La colocación de gres porcelánico se realizará mediante la técnica de capa fina utilizando adhesivos cementosos o bien adhesivos de resinas de reacción. Se desaconseja la utilización de técnica de capa gruesa con morteros tradicionales ya que la muy baja capacidad de absorción de agua del porcelánico no garantiza la adherencia.

2.1. REQUISITOS GENERALES

Generalmente se utilizará adhesivos cementosos tipo C2, especialmente en exteriores y sobre soportes no convencionales. Capa del material de agarre entre 5 y 10 mm. máximo de espesor. Se precisa aplicar con llana dentada para asegurar la homogeneidad de la capa. Soportes con planitud tipo I (desviación < 3 mm medidos en regla de 2 mm). El adhesivo debe ser protegido de un secado rápido. No es recomendable humectar la baldosa con agua.

2.2. CONDICIONES AMBIENTALES

La aplicación se debe realizar cuando la temperatura ambiente, la temperatura del soporte y la de los materiales se encuentren entre + 5°C y + 30°C. Velocidad de viento no superior a 50 Km./h. Evitar lluvia en colocación exterior.

2.3. PREPARACIÓN DE LOS ADHESIVOS

Adhesivos cementosos: Se prepara según indicaciones del fabricante, con herramientas adecuadas y agua limpia. Se amasa con un batidor a bajas revoluciones hasta la obtención de una pasta homogénea, cremosa y libre de grumos. Se utilizará dentro del periodo de vida útil, y no debe mezclarse de nuevo con agua adicional. La cantidad de masa elaborada se ajustará al consumo según la velocidad de colocación y las condiciones ambientales. Adhesivos en dispersión: Se suelen comercializar en forma de pasta, lista para ser utilizada.

Adhesivo de resinas de reacción: Se preparan siguiendo las indicaciones del fabricante. Es de vital importancia utilizar los componentes en sus proporciones adecuadas, realizar un buen mezclado con el fin de obtener una mezcla homogénea. Se recomienda la utilización de una batidora con mezclador helicoidal. Es importante preparar y aplicar estos materiales dentro del rango temperaturas propuesto por el fabricante (ente 10 y 25° C).

2.4. SIMPLE ENCOLADO

La selección de la llana depende de factores tales como tipo de instalación, planitud de la superficie de la colocación, dimensiones de la baldosa y tipo de adhesivo que se va a emplear. El adhesivo se extiende sobre la superficie de colocación y se peina con llana especificada la cantidad adecuada. Es importante controlar que la colocación se realiza dentro del tiempo abierto del adhesivo para evitar que se forme una película seca que perjudica la adherencia. La baldosa cerámica se coloca sobre la capa de adhesivo mediante un movimiento de deslizamiento hasta obtener un total aplastamiento de los surcos que garantiza el macizado y la correcta adherencia de toda la superficie. También se puede aplicar presión con maza de goma.

2.5. DOBLE ENCOLADO

Se utilizará en: Revestimientos y pavimentos exteriores. Colocación de baldosas con formato superior a N 35x35 cm o superficie equivalente. Pavimentos interiores sometidos a cargas

dinámicas y estáticas de entidad.

Para aplicarlo: Por una parte el adhesivo se extiende sobre la superficie de la colocación con llana dentada y por la otra, el adhesivo se extiende por el reverso de la baldosa con la paleta o paletín, o lado recto de la llana. El espesor final del adhesivo no debe exceder el espesor máximo recomendado. Las baldosas cerámicas se colocan antes de la formación de una película seca en la superficie del adhesivo.

2.6. COLOCACIÓN DE LAS BALDOSAS

Antes de proceder a su colocación, es necesario extraer varias piezas de diferentes cajas y verificar chapando una alfombra de 8 a 10 m² para ver el efecto, la tonalidad, calibre y dimensiones. Las baldosas deben colocarse con juntas rectas y regulares entre sí. La anchura de la junta depende del formato de la baldosa y al uso y esfuerzo previsible a la que va a ser sometida la instalación. No se aconseja la utilización de una junta de colocación inferior a 1,5 mm. En ningún caso se puede colocar sin junta.

Dentro del tiempo de ajuste se recomienda levantar alguna baldosa para comprobar si se está consiguiendo la superficie de contacto requerida. Se debe eliminar el adhesivo sobrante de las juntas antes de que endurezca para un correcto rejuntado. Para formatos rectangulares la colocación a traba se realizará a un 15% de la longitud de la pieza máximo. Debemos proteger el acabado cerámico recién instalado de las inclemencias del tiempo, heladas y secado prematuro. Los productos deben tener una manipulación cuidadosa, evitando golpes entre piezas al arrastrar las piezas una sobre otra para evitar que puedan dañarse las aristas y ralladuras en la superficie. Una vez colocado el material es imprescindible una correcta protección de este, con el fin de evitar posibles daños hasta la finalización de la obra. Este material lo suministramos con una protección de cera para su manipulación al colocarlo, dicha cera se elimina limpiándolo con agua caliente.

3. JUNTAS DE MOVIMIENTO

3.1. JUNTAS ESTRUCTURALES

Deben respetarse en toda su longitud y anchura, involucrando a todas las capas que constituyen el sistema de recubrimiento. En el caso de ejecución manual, los sellantes deberán tener una deformidad mínima de 15%.

3.2. JUNTAS PERIMETRALES

Llegarán en profundidad hasta en soporte base o, como mínimo, la capa que actúe como desolidarización. Tendrán una anchura mínima de 6 mm.

3.3. JUNTAS INTERMEDIAS

En espacios interiores dividir la superficie total con juntas intermedias cada 40 m² como máximo y en exteriores cada 25 m². Penetran en profundidad igual que las juntas perimetrales. Su anchura se establece en función de la entidad de los movimientos esperados.

4. REJUNTADO

El rejuntado se realizará transcurridas al menos 24 horas desde la colocación de las piezas cerámicas. La aplicación del material de rejuntado se realizará según las instrucciones del fabricante. Generalmente utilizaremos un material de rejuntado tipo CG2. Para casos en los que se requiera alta resistencia mecánica, estanqueidad y resistencia química utilizaremos material de rejuntado tipo RG1. Se extenderá la pasta de rejuntado utilizando una llana de goma adecuada, rellenando las juntas en toda su profundidad con movimientos diagonales.

5. LIMPIEZA

Para un correcto acabado del revestimiento cerámico, es necesario proceder a la limpieza final de la obra. De este modo se retirarán los restos de cemento, materiales de sellado de juntas y cualquier otro residuo. Para ello se debe utilizar detergentes desincrustantes ligeramente ácidos y diluidos con agua y mantener por un breve espacio de tiempo en contacto con los vidriados. NO UTILIZAR AGENTES DE LIMPIEZA QUE CONTENGAN ÁCIDO CLORÍDRICO O FLUORHÍDRICO Y SUS DERIVADOS. Es conveniente impregnar la superficie con agua limpia previamente a cualquier tratamiento químico para evitar una posible absorción de los agentes utilizados por los materiales de rejuntado. No deben utilizarse este tipo de productos en las baldosas recién instaladas ya que el ácido reacciona con los materiales de agarre y sellado de juntas no fraguadas. LA EMPRESA NO SE HARÁ CARGO DE LOS MATERIALES YA COLOCADOS. Para facilitar la limpieza y buen uso de nuestros materiales recomendamos el uso de felpudos en las entradas y es aconsejable mantener el pavimento lo más limpio posible para obtener buenos resultados. Muy importante: Los azulejos decorados, incluyendo aquellos con efectos de lustre, nacarados y oros, deben ser tratados con delicadeza durante el proceso de limpieza, ya que la utilización de ácidos puros o diluidos, detergentes u otros productos corrosivos alteran de forma importante su apariencia exterior. El no seguimiento de estas recomendaciones, exime al fabricante de toda responsabilidad.



IMPORTANTE

Es responsabilidad directa del director de obra o en su defecto del comprador, la supervisión y comprobación del material suministrado (calidad del mismo, estado del embalaje, coincidencia entre el material pedido y el suministrado, etc.) Realonda S.A. no aceptará reclamaciones sobre producto ya colocado. Cualquier reclamación o anomalía en el producto deberá ser comunicada antes de su colocación, al Departamento Comercial facilitándonos la solapa del producto donde figura el nombre del modelo, formato, clase, color, tono, calibre y demás referencias, así como cualquier otra prueba física, fotográfica, etc. que pudiera ayudar a su resolución.

Installations instructions

1. PREPARATION OF THE SUPPORT SURFACE BEFORE LAYING THE TILES.

For the correct laying of the tiles, we will make a diagnosis of the support or surface taking into account: the stability, the compactness of the intermediate layers, cohesion, and capacity of water absorption, texture, chemical compatibility and the state of the support surface that will receive the tile adhesive. The surface to cover must be flat, dry and free of grease/oil and dust and have the suitable stability.

It is very important to respect the setting times of the material used in the supports so as to avoid possible tensions and structural movements that could be transmitted to the superior layers.

2. FIXING OF TILES

The laying of the porcelain tile should be made by means of the "fine layer" technique using adhesive cements or resin bases bi-component adhesives.

It is not advisable to use traditional mortar; due to the low water absorption of the tile it does not guarantee the adhesion.

2.1. GENERAL REQUIREMENTS

Generally, C2 type cement adhesives should be used, especially in exteriors and on no conventional supports.

The maximum thickness at the layer of adhesive cement is to be between 5 and 10 mm.

The adhesive is to be applied with an indented trowel to assure the homogeneity the layer.

It is not recommended to dampen the tile with water before laying.

The adhesive should be protected from drying out quickly.

2.2. ENVIRONMENTAL CONDITIONS

The tiles should be laid when the surrounding temperature of the support and the materials are between + 5°C and + 30°C.

Wind/speed not superior to 50 km./h.

Avoid rain when laying tiles outdoors.

2.3. PREPARATION OF THE ADHESIVES

Adhesive cement: Is to be prepared according to

the indications of the manufacturer, with the suitable tools and clear water. It is to be mixed with a mixer at low revolutions until obtaining a homogeneous, lump free paste. It will be used within the period stated by the manufacturer, and is not to be re-mixed with additional water. The amount of adhesive to be mixed should be calculated and adjusted to the environmental conditions and the speed in which the tiles are laid.

Adhesives in dispersion: Usually they are commercialized in a paste form and are ready for use.

Reaction resin adhesive: These are to be prepared following the indications of the manufacturer. It is also recommended the use of a mixer when preparing the adhesive and that the adhesive is prepared withing recommended temperature. (Usually between 10 and 25°C)

2.4. APPLICATION OF ADHESIVE

The selection of the trowel depends on factors such as type of installation, flatness of the surface, dimensions of the floor tile and type of adhesive that is going to be used. An adequate amount of adhesive is to be extended with an indented trowel on the positioning surface.

It is important that the adhesive is used within the stated time once mixed or open to environmental conditions, after a period of time a dry film will form on the surface of the adhesive and this will harm the adhesion of the tile. The tile is to be laid on the layer of adhesive by means of a sliding movement and applying pressure downwards.

2.5. DUOBLE APPLICATION OF ADHESIVE

The double application of adhesive should be used when fixing wall of floor tiles in exteriors, the fixing of floor tiles superior in size of 35x35 cm or in the fixing of floor tiles for interior use that may be submitted to large dynamic and static loads.

Application: The adhesive is to be applied to the supporting structure with an indented trowel. The adhesive is also applied to the rear side of the tile with a smooth side trowel; the final thickness of the adhesive should not exceed the maximum recommended thickness stated by the manufacturer.

The tiles must be fixed before the dry film is formed on the surface of the adhesive.

2.6. FIXING OF THE FLOOR TILE

Before commencing with the fixing of the tiles it is highly recommended to open and mix the tiles from several boxes. It is also recommended that a number of tiles be placed on the support surface to verify the finish to be obtained.

The tiles must be fixed with straight and regular spaces between each tile; the width of the space between each tile depends upon the size/format of the tiles to be fixed. It is not advisable to leave a gap of less than 1,5 mm. between each tile. In no case should the tiles be fixed without leaving a space.

The excess adhesive is to be removed from the tile before setting.

When fixing rectangular tiles in the "brick bond" effect, the tiles should be staggered no more than 1/3 of the length of the tile.

Once installed and while setting the tile must be protected from adverse weather conditions such as frost, it should also be protected from setting to quickly.

Care should also be taken in the manipulation of the tiles to prevent scratches and chipped edges, the material is served with a max protection, and this protection can be removed with just hot water at the conclusion of the work.

3. MOVEMENT JOINTS

3.1. STRUCTURAL JOINTS

These must be respected in length and width; they must also respect each of the different layers involved. In the case that they have been done manually, the filters must have a flexibility of at least 15%.

3.2. PERIMETER JOINT

These must be as deep as the "base support" or at least as deep as the first solid support and must have a width of 6 mm.

3.3. INTERMEDIATE JOINTS

In interiors the total surface should be divided with intermediate joints every 40 m² and in exteriors every 25 m². These should penetrate

in depth the same as intermediate joints and the width is established with the maximum expected movement.

4. GROUT

The tile is to be grouted 24 hours after the tile has been installed/completed. The grout shall be applied as instructed by the manufacturer; a material of type CG2 is generally used. In special cases, such as high chemical resistance is required, a material of type RG2 is used. For the correct application of the grout it is recommended the use of a grout float.

5. CLEANING

For the correct installation of the tile it is necessary to proceed with the correct cleaning, at the end of the fixing of the tile. It is important to remove the remainders of the cements, adhesives and grouts with the adequate removing agent. It is important to use a slight acid based detergent diluted with water and maintain in contact with the tile as briefly as possible. NEVER USE CLEANING AGENTS OR DERIVATIVES THAT CONTAIN HYDROCHLORIC OR HYDROFLUORIC ACID.

We advise that before cleaning with any type of chemical based cleaner you should impregnate the whole area with plenty of water to avoid the possible absorption via the grouting materials. It is not advised the use of chemical based cleaners on areas that have been recently installed as they may create a reaction between the grouted areas and/or the adhesives. THE COMPANY WILL NOT BE HELD RESPONSIBLE FOR INSTALLED MATERIALS.

Very important: The decorated tiles, including those with luster effect, mother-of-pearl effect and gold colour, must be treated carefully during the cleansing process because the use of acids, whether pure or diluted, detergents or any other corrosive products, alter their external appearance very seriously. It is strongly recommended to clean decorated tiles by hand with a sponge soaked in clear water only. The fact of not following the above recommendations will exempt the manufacturer from any responsibility.



IMPORTANT

It is the direct responsibility of the buyer or project manager, to supervise & check the material received (quality, state of the packaging, control of the order & goods received, etc). Realonda S.A. will not accept any claims on material which has already been fitted.

Any claim against or defect found with any product must be informed to the Commercial Dept. before its fitting, & the part of the box indicating the name of the model, size, class, colour, shade, calibre and all other references must be available for inspection, including any other physical tests, photographs, etc which could help in resolving the matter.

Instructions d'installation

1. SUBSTRATS DE FIXATION

Pour une pose correcte du carrelage, nous ferons un diagnostic du support ou de la surface, en tenant compte de : la stabilité, la compressibilité des couches intermédiaires, la planéité, la cohésion, la capacité d'absorption de l'eau, la texture, la compatibilité chimique et l'état de la surface de pose du carrelage qui recevra le matériau de collage. La surface à recouvrir doit être plate, sèche et exempte de graisse, d'huile ou de poussière et présenter une stabilité adéquate. Il est très important de respecter les temps de prise et de maturation appropriés des substrats afin qu'ils puissent supporter correctement les charges et éviter les éventuelles tensions et mouvements structurels qui pourraient être transmis aux couches supérieures.

2. COLLOCATION

Le grès cérame doit être posé selon la technique du lit mince en utilisant des colles à base de ciment ou de résine de réaction. Il n'est pas conseillé d'utiliser la technique du lit épais avec des mortiers traditionnels car la très faible capacité d'absorption d'eau des carreaux de porcelaine ne garantit pas l'adhérence.

2.1. EXIGENCES GÉNÉRALES

En général, les adhésifs à base de ciment de type C2 seront utilisés, surtout à l'extérieur et sur des substrats non conventionnels. La couche de matériau de liaison doit avoir une épaisseur de 5 à 10 mm maximum. Il est nécessaire d'appliquer avec une truelle crantée pour assurer l'homogénéité de la couche. Supports présentant une planéité de type I (écart < 3 mm, mesuré sur une règle de 2 mm.) L'adhésif doit être protégé d'un séchage rapide. Il n'est pas recommandé de mouiller le carreau avec de l'eau.

2.2. CONDITIONS ENVIRONNEMENTALES

L'application doit être réalisée lorsque la température ambiante, la température du support et la température des matériaux sont comprises entre + 5°C et + 30°C. Vitesse du vent non supérieure à 50 km/h. Évitez la pluie lorsque vous appliquez le produit à l'extérieur.

2.3. PRÉPARATION DES ADHÉSIFS

Ciment-colle : Il est préparé selon les instructions du fabricant, avec des outils appropriés et de l'eau propre. Pétrir au batteur à faible révolution jusqu'à l'obtention d'une pâte homogène, crémeuse et sans grumeaux. Il doit être utilisé pendant la durée de conservation et ne doit pas être remélangé avec de l'eau supplémentaire. La quantité de pâte produite doit être adaptée à la consommation en fonction de la vitesse d'application et des conditions ambiantes.

Adhésifs en dispersion : ils sont généralement commercialisés sous forme de pâte, prête à l'emploi. Adhésifs à base de résine de réaction : ils sont préparés selon les instructions du fabricant. Il est d'une importance capitale d'utiliser les composants dans les bonnes proportions et de bien les mélanger afin d'obtenir un mélange homogène. L'utilisation d'un mélangeur avec un mélangeur hélicoïdal est recommandée. Il est important de préparer et d'appliquer ces matériaux dans la plage de température proposée par le fabricant (entre 10 et 25°C).

2.4. COLLAGE SIMPLE

Le choix de la truelle dépend de facteurs tels que le type de pose, la planéité de la surface de fixation, les dimensions des carreaux et le type de colle à utiliser. L'adhésif est étalé sur la surface de fixation et la quantité appropriée est appliquée à la truelle avec la truelle spécifiée. Il est important de veiller à ce que les carreaux soient posés pendant le temps ouvert de la colle afin d'éviter la formation d'un film sec qui nuirait à l'adhérence.

Le carreau de céramique est placé sur la couche adhésive par un mouvement de glissement jusqu'à ce que les rainures soient complètement aplaties, ce qui garantit la solidification et l'adhésion correcte de toute la surface. Il est également possible d'exercer une pression avec un maillet en caoutchouc.

2.5. POSE AVEC DOUBLE ENCOLLEMENT

Le choix de la truelle dépend de facteurs tels que le type de pose, la planéité de la surface de

fixation, les dimensions des carreaux et le type de colle à utiliser. L'adhésif est étalé sur la surface de fixation et la quantité appropriée est appliquée à la truelle avec la truelle spécifiée. Il est important de veiller à ce que les carreaux soient posés pendant le temps ouvert de la colle afin d'éviter la formation d'un film sec qui nuirait à l'adhérence. Le carreau de céramique est placé sur la couche adhésive par un mouvement de glissement jusqu'à ce que les rainures soient complètement aplaties, ce qui garantit la solidification et l'adhésion correcte de toute la surface. Il est également possible d'exercer une pression avec un maillet en caoutchouc.

2.6. LA POSE DES CARREAUX

Avant de poser les dalles, il est nécessaire d'extraire plusieurs pièces de différentes boîtes et de vérifier en carrelant un tapis de 8 à 10 m² pour voir l'effet, le ton, la taille et les dimensions. Les carreaux doivent être posés avec des joints droits et réguliers entre eux. La largeur du joint dépend du format du carreau, de l'utilisation prévisible et des contraintes auxquelles l'installation sera soumise. Il est déconseillé d'utiliser un joint de carreaux à carreaux de moins de 1,5 mm. En aucun cas, les carreaux ne peuvent être posés sans joint. Pendant le temps de prise, il est recommandé de soulever quelques carreaux pour vérifier si la surface de contact requise est atteinte. L'excédent de colle doit être retiré des joints avant qu'elle ne durcisse pour permettre un jointolement correct. Pour les formats rectangulaires, la pose doit se faire à un maximum de 15% de la longueur du carreau. La finition céramique nouvellement installée doit être protégée des intempéries, du gel et du séchage prématuré.

Les produits doivent être manipulés avec soin, en évitant les chocs entre les pièces lorsque l'on fait glisser les pièces les unes sur les autres, afin d'éviter d'endommager les bords et de rayer la surface. Une fois le matériau posé, il est essentiel de le protéger correctement afin d'éviter tout dommage éventuel jusqu'à la fin des travaux. Ce matériau est fourni avec une protection en cire pour sa manipulation lors de sa mise en place, cette cire s'enlève en le

nettoyant à l'eau chaude.

3. JOINT DE MOUVEMENT

3.1. JOINTS STRUCTURELS

Ils doivent être respectés dans toute leur longueur et leur largeur, en impliquant toutes les couches qui constituent le système de couverture. En cas d'exécution manuelle, les scellements doivent présenter une déformation minimale de 15 %.

3.2. JOINTS PÉRIPHÉRIQUES

Ils doivent pénétrer profondément dans le substrat de base ou, au moins, dans la couche qui sert de couche de découplage. Ils doivent avoir une largeur minimale de 6 mm.

3.3. JOINTS INTERMÉDIAIRES

Dans les espaces intérieurs, divisez la surface totale avec des joints intermédiaires tous les 40 m² au maximum et dans les extérieurs tous les 25 m². Ils pénètrent en profondeur de la même manière que les joints périphériques. Leur largeur est établie en fonction de l'entité des mouvements attendus.

4. JOINTEMENT

Le jointolement sera effectué au moins 24 heures après la pose des pièces de céramique. L'application du coulis doit être effectuée conformément aux instructions du fabricant. En général, nous utiliserons un coulis de type CG2. Dans les cas où une résistance mécanique élevée, une étanchéité à l'eau et une résistance chimique sont requises, nous utiliserons un coulis de type RG1. Le coulis doit être étalé à l'aide d'une truelle en caoutchouc appropriée, en remplissant les joints sur toute leur profondeur avec des mouvements diagonaux.

5. NETTOYAGE

Pour une finition correcte du carrelage céramique, il est nécessaire de procéder au nettoyage final de l'ouvrage. Cela permettra d'éliminer les restes de ciment, les matériaux de scellement des joints et tout autre résidu. Pour ce faire, utilisez des détergents détartrants légèrement acides dilués dans de l'eau et maintenez-les en contact avec les



IMPORTANT

Il est de la responsabilité directe du maître d'oeuvre ou, à défaut, de l'acheteur, de superviser et de contrôler le matériel fourni (qualité du matériel, état de l'emballage, concordance entre le matériel commandé et le matériel fourni, etc. Realonda S.A. n'accepte pas de réclamations pour les produits déjà installés. Toute réclamation ou anomalie du produit doit être communiquée au service commercial avant son installation, en nous fournissant le rabat du produit où figurent le nom du modèle, le format, la classe, la couleur, le ton, le calibre et autres références, ainsi que toute autre preuve physique ou photographique, etc. pouvant aider à la résoudre.

émaux pendant une courte période. NE PAS UTILISER DE PRODUITS DE NETTOYAGE CONTENANT DE L'ACIDE CHLORHYDRIQUE OU FLUORHYDRIQUE ET SES DÉRIVÉS. Il est conseillé d'imprégner la surface avec de l'eau propre avant tout traitement chimique afin d'éviter une éventuelle absorption des agents utilisés par les matériaux de jointolement. Ce type de produit ne doit pas être utilisé sur des carreaux récemment posés car l'acide réagit avec les matériaux de collage et d'étanchéité des joints non posés. L'ENTREPRISE NE SERA PAS RESPONSABLE DES MATÉRIAUX QUI ONT DÉJÀ ÉTÉ POSÉS. Pour faciliter le nettoyage et la bonne utilisation de nos matériaux, nous recommandons l'utilisation de paillasons aux entrées et il est conseillé de garder le sol aussi propre que possible pour obtenir de bons résultats. Les résultats. Très important : les carreaux décorés, y compris ceux qui présentent des effets de lustre, de nacre et d'or, doivent être traités avec soin lors du processus de nettoyage, car l'utilisation d'acides purs ou dilués, de détergents ou d'autres produits corrosifs altère considérablement leur aspect extérieur. Nous recommandons de nettoyer les décorations avec une éponge et de l'eau uniquement. Le nonrespect de ces recommandations --- dégage le fabricant de toute responsabilité.

Características técnicas

ES. Todos los productos de Realonda son conformes a la Norma Europea (UNE EN) que los distingue. Estas mismas características están garantizadas por nosotros, excepto daños por uso impropio o imperfecta colocación.

NORMAS GENERALES

La nueva norma armonizada EN 14411, que facilita las definiciones, clasificaciones, características y requisitos de denominación para los azulejos de cerámica.

NORMAS DE PRODUCTO

Los azulejos cerámicos se dividen en grupos según el método de moldeo utilizado y el nivel de absorción del agua. Se distinguen 2 grupos A y B en función del método de moldeo:

A) Azulejos extruidos (es decir, que se forman pasando la materia al estado plástico por medio de una "extrusionadora", que forma por una cinta que luego se corta de acuerdo con la medida deseada).

B) Azulejos prensados (es decir, que se forman prensando la materia prima en polvo seco dentro de moldes especiales). Se trata de azulejos que se pueden esmaltar sucesivamente o dejar sin esmalte. Los grupos se dividen a su vez en grupos secundarios de acuerdo con el nivel de absorción del agua (porosidad):

- Grupo Bla = $E < 0,5 \%$
- Grupo Blb = $0,5\% < E < 3\%$
- Grupo Blla = $3\% < E < 6\%$
- Grupo Bllb = $6\% < E < 10\%$
- Grupo Blll = $E > 10\%$

Las normas establecen por cada grupo de productos, las dimensiones, las tolerancias dimensionales, las características mecánicas, físicas y químicas, el aspecto y la denominación de azulejos cerámicos. Los azulejos de la actual gama de Realonda pertenecen a los grupos Bla, Blla, Blll.

NORMAS PARA LOS MÉTODOS DE PRUEBA

Dichas normas establecen los métodos para la determinación de las características dimensionales y de aspecto, de las propiedades físicas y de las propiedades químicas. La norma 14411 se refiere a los métodos de prueba de las nuevas normas UNE EN ISO 10545.

Technical characteristics

EN. All the products of Realonda conform to their specific European Norms (UNE EN). We guarantee their characteristics except in cases of damages due to a bad setting or of improper use.

GENERAL REGULATIONS

The new harmonised standard EN 14411 that provides definitions, classifications, features and designation requirements for ceramic tiles.

PRODUCT REGULATIONS

Ceramic tiles are divided into groups according to how they are formed and their water absorption characteristics. In terms of forming methods, there are two groups A and B:

A) Extruded tiles (formed by means of passing a malleable paste through an extrusion machine; the resulting band is cut into the desired dimensions).

B) Pressed tiles (obtained by pressing powdered raw materials in special molds).

Afterwards, these tiles may be glazed or not. The groups are broken down further according to their water absorption characteristics (porosity):

- Grupo Bla = $E < 0,5 \%$
- Grupo Blb = $0,5\% < E < 3\%$
- Grupo Blla = $3\% < E < 6\%$
- Grupo Bllb = $6\% < E < 10\%$
- Grupo Blll = $E > 10\%$

The regulations define the methods to be used for determining size and appearance characteristics, as well as physical and chemical properties. Standard 14411 refers to the testing methods of the new UNE EN ISO 10545 standard.

REGULATIONS FOR TESTING METHODS

These regulations define the methods to be used for determining size and appearance characteristics, as well as physical and chemical properties. Standard 14411 refers to the testing methods of the new UNE EN ISO 10545 standard.

Caractéristiques techniques

FR. Tous les produits Realonda sont conformes à la norme européenne (UNE EN) qui les distingue. Ces mêmes caractéristiques sont garanties par nous, à l'exception des dommages dus à une utilisation inappropriée ou à une installation imparfaite.

NORMES GÉNÉRALES

La nouvelle norme harmonisée EN 14411, qui fournit des définitions, des classifications, des caractéristiques et des exigences de dénomination pour les carreaux céramiques.

NORMES DU PRODUIT

Les carreaux de céramique sont divisés en groupes selon la méthode de moulage utilisée et le niveau d'absorption d'eau. Il existe 2 groupes A et B selon la méthode de moulage :

A) Tuiles extrudées (c'est-à-dire formées en faisant passer le matériau à l'état plastique au moyen d'une "extrudeuse", qui forme un ruban qui est ensuite coupé à la taille souhaitée). En fonction de la taille souhaitée).

B) Tuiles pressées (c'est-à-dire formées en pressant la matière première sous forme de poudre sèche dans des moules spéciaux). Il s'agit de carreaux qui peuvent être successivement émaillés ou laissés non émaillés. Les groupes sont ensuite divisés en groupes secondaires en fonction du niveau d'absorption d'eau (porosité) :

- Groupe Bla = $E < 0,5 \%$.
- Groupe Blb = $0,5\% < E < 3\%$.
- Groupe Blla = $3\% < E < 6\%$.
- Groupe Bllb = $6\% < E < 10\%$.
- Groupe Blll = $E > 10 \%$

Les normes établissent, pour chaque groupe de produits, les dimensions, les tolérances dimensionnelles, les caractéristiques mécaniques, physiques et chimiques, l'aspect et la désignation des carreaux de céramique. Les tuiles de la gamme Realonda actuelle appartiennent aux groupes Bla, Blla, Blll.

NORMES POUR LES MÉTHODES D'ESSAI

Ces normes établissent les méthodes de détermination des caractéristiques dimensionnelles et d'aspect, des propriétés physiques et des propriétés chimiques. La norme 14411 fait référence aux méthodes d'essai des nouvelles normes UNE EN ISO 10545.

CARACTERÍSTICAS	MÉTODO DE ENSAYO	Bla		
		Requisitos según dimensión nominal N		
		7 cm < N < 15 cm	N > 15 cm	
		(mm)	(%)	(mm)
A DIMENSIONES Y ASPECTO SUPERFICIAL				
A.1 LONGITUD Y ANCHURA				
A DIMENSIONES Y ASPECTO SUPERFICIAL				
Desviación admisible de la medida media de cada baldosa (2 o 4 lados) respecto de la dimensión de fabricación (W).	EN ISO 10545-2	± 0,9 mm	± 0,6 %	± 2,0 mm
A.2 ESPESOR				
a) Se debe especificar el espesor.		espesor declarado		
b) Desviación admisible del espesor medio de cada baldosa respecto al espesor de fabricación.	EN ISO 10545-2	± 0,5 mm	± 5 %	± 0,5 mm
A.3 RECTITUD DE LADOS ^b (cara vista)				
Máxima desviación admisible de rectitud con relación a la dimensión de fabricación correspondiente.	EN ISO 10545-2	± 0,75 mm	± 0,5 %	± 1,5 mm
A.4 ORTOGONALIDAD ^b				
Máxima desviación admisible de ortogonalidad con relación a la dimensión de fabricación correspondiente.	EN ISO 10545-2	± 0,75 mm	± 0,5 %	± 2,0mm
A.5 PLANITUD DE LA SUPERFICIE				
Máxima desviación admisible de planitud:				
a) Curvatura central con relación a la diagonal calculada con la dimensión de fabricación.	EN ISO 10545-2	± 0,75 mm	± 0,5 %	± 2,0mm
b) Curvatura lateral con relación a la dimensión de fabricación correspondiente.	EN ISO 10545-2	± 0,75 mm	± 0,5 %	± 2,0mm
c) Alabeo con relación a la diagonal calculada con la dimensión de fabricación.	EN ISO 10545-2	± 0,75 mm	± 0,5 %	± 2,0mm
A.6 ASPECTO SUPERFICIAL	EN ISO 10545-2	Un mínimo del 95% de las baldosas deben estar libres de defectos visibles que pudieran perjudicar el aspecto de una superficie considerable de baldosas.		

CARACTERÍSTICAS	MÉTODO DE ENSAYO	Bla		
		Requisitos según dimensión nominal N		
		7 cm < N < 15 cm	N > 15 cm	
		(mm)	(%)	(mm)
B PROPIEDADES FÍSICAS				
B.1 ABSORCIÓN DE AGUA (% en peso)	EN ISO 10545-3	E ^b ≤ 0,5% Máximo individual 0,6%		
B PROPIEDADES FÍSICAS				
a) Espesor ≥ 7,5 mm	EN ISO 10545-4	Mínimo 1300 N		
b) Espesor < 7,5 mm	EN ISO 10545-4	Mínimo 700 N		
B.3 RESISTENCIA DE FLEXIÓN O MÓDULO DE ROTURA ^d	EN ISO 10545-4	Mínimo 35 N/mm ² Mínimo individual 32 N/mm ²		
B.4 RESISTENCIA A LA ABRASIÓN				
a) Resistencia a la abrasión profunda de baldosas no esmaltadas: volumen de materia perdida	EN ISO 10545-6	Máximo 175 mm ³		
b) Resistencia a la abrasión superficial de baldosas esmaltadas para suelos. ^e	EN ISO 10545-7	Clase de abrasión y número de revoluciones		
B.5 COEFICIENTE DE DILATACIÓN TÉRMICA LINEAL				
De temperatura ambiente a 100 °C	EN ISO 10545-8	Valor declarado ^f		
B.6 RESISTENCIA AL CHOQUE TÉRMICO	EN ISO 10545-9	"Cumple" según la norma EN ISO 10545-1 ^g		
B.7 RESISTENCIA AL CUARTEO: baldosas esmaltadas ^g	EN ISO 10545-11 ^h	"Cumple" según la norma EN ISO 10545-1 ^g		
B.8 RESISTENCIA A LA HELADA	EN ISO 10545-12	"Cumple" según la norma EN ISO 10545-1 ^g		
B.9 RESISTENCIA AL DESLIZAMIENTO	CEN/TS 16165 ⁱ	Valor (es) declarado (s) ^g		
B.10 ADHESIÓN ^j para:				
a) Adhesivos cementosos ^k	EN 12004:2007 + A1:2012, 4.1 ^l	Valor (es) declarado (s)		
b) Adhesivos en dispersión ^k	EN 12004:2007 + A1:2012, 4.1 ^l	Valor (es) declarado (s)		
c) Adhesivos de resinas reactivas ^k	EN 12004:2007 + A1:2012, 4.1 ^l	Valor (es) declarado (s)		
d) Mortero	EN 1015-12 ^l	Valor (es) declarado (s)		
B.11 DILATACIÓN POR HUMEDAD (mm/m)	EN ISO 10545-10	Valor declarado ^e		
B.12 PEQUEÑAS DIFERENCIAS DE COLOR ^f para:				
a) Baldosas esmaltadas	EN ISO 10545-16	ΔE _{cmc} < 0,75		
a) Baldosas no esmaltadas	EN ISO 10545-16	ΔE _{cmc} < 1,0		
B.13 RESISTENCIA AL IMPACTO como:				
- Coeficiente de restitución (COR)	EN ISO 10545-5	Valor declarado ^f		
B.14 REACCIÓN AL FUEGO	-	(Clase A1 o A1 _{FL}) ^m		
B.15 PROPIEDADES TÁCTILES ⁿ	CEN/TS 15209 ⁱ	Se declara la descripción superficial ^g		
C PROPIEDADES QUÍMICAS				
C.1 RESISTENCIA A LAS MANCHAS para:				
a) Baldosas esmaltadas	EN ISO 10545-14	Mínimo clase 3		
b) Baldosas no esmaltadas	EN ISO 10545-14	Valor declarado ^f		
C.2 RESISTENCIA A PRODUCTOS QUÍMICOS				
a) Resistencia a ácidos y álcalis de baja concentración.	EN ISO 10545-13	Valor declarado ^f		
b) Resistencia a ácidos y álcalis de alta concentración.	EN ISO 10545-13	Valor declarado ^f		
c) Resistencia a productos domésticos y sales para piscinas.	EN ISO 10545-13	Mínimo clase B		
C.3 EMISIÓN DE SUSTANCIAS PELIGROSAS				
a) Cadmio (en mg/dm ²)	EN ISO 10545-15	Valor declarado ^g		
b) Plomo (en mg/dm ²)	EN ISO 10545-15	Valor declarado ^g		
c) Otras sustancias peligrosas ^o	según corresponda	Valor declarado		

CARACTERÍSTICAS	MÉTODO DE ENSAYO	Bila		
		Requisitos según dimensión nominal N		
		7 cm < N < 15 cm	N > 15 cm	
		(mm)	(%)	(mm)
A DIMENSIONES Y ASPECTO SUPERFICIAL				
A.1 LONGITUD Y ANCHURA				
A DIMENSIONES Y ASPECTO SUPERFICIAL				
Desviación admisible de la medida media de cada baldosa (2 o 4 lados) respecto de la dimensión de fabricación (W).	EN ISO 10545-2	± 0,9 mm	± 0,6 %	± 2,0 mm
A.2 ESPESOR				
a) Se debe especificar el espesor		espesor declarado		
b) Desviación admisible del espesor medio de cada baldosa respecto al espesor de fabricación.	EN ISO 10545-2	± 0,5 mm	± 5 %	± 0,5 mm
A.3 RECTITUD DE LADOS^b (cara vista)				
Máxima desviación admisible de rectitud con relación a la dimensión de fabricación correspondiente.	EN ISO 10545-2	± 0,75 mm	± 0,5 %	± 1,5 mm
A.4 ORTOGONALIDAD^b				
Máxima desviación admisible de ortogonalidad con relación a la dimensión de fabricación correspondiente.	EN ISO 10545-2	± 0,75 mm	± 0,5 %	± 2,0mm
A.5 PLANITUD DE LA SUPERFICIE				
Máxima desviación admisible de planitud:				
a) Curvatura central con relación a la diagonal calculada con la dimensión de fabricación.	EN ISO 10545-2	± 0,75 mm	± 0,5 %	± 2,0mm
b) Curvatura lateral con relación a la dimensión de fabricación correspondiente.	EN ISO 10545-2	± 0,75 mm	± 0,5 %	± 2,0mm
c) Alabeo con relación a la diagonal calculada con la dimensión de fabricación.	EN ISO 10545-2	± 0,75 mm	± 0,5 %	± 2,0mm
A.6 ASPECTO SUPERFICIAL	EN ISO 10545-2	Un mínimo del 95% de las baldosas deben estar libres de defectos visibles que pudieran perjudicar el aspecto de una superficie considerable de baldosas.		

CARACTERÍSTICAS	MÉTODO DE ENSAYO	Bila		
		Requisitos según dimensión nominal N		
		7 cm < N < 15 cm	N > 15 cm	
		(mm)	(%)	(mm)
B PROPIEDADES FÍSICAS				
B.1 ABSORCIÓN DE AGUA (% en peso)	EN ISO 10545-3	3% < E ^b ≤ 6% Máximo individual 6,5%		
B PROPIEDADES FÍSICAS				
a) Espesor ≥ 7,5 mm	EN ISO 10545-4	Mínimo 1000 N		
b) Espesor < 7,5 mm	EN ISO 10545-4	Mínimo 600 N		
B.3 RESISTENCIA DE FLEXIÓN O MÓDULO DE ROTURA ^d	EN ISO 10545-4	Mínimo 22 N/mm ² Mínimo individual 20 N/mm ²		
B.4 RESISTENCIA A LA ABRASIÓN				
a) Resistencia a la abrasión profunda de baldosas no esmaltadas: volumen de materia perdida.	EN ISO 10545-6	Máximo 345 mm ³		
b) Resistencia a la abrasión superficial de baldosas esmaltadas para suelos. ^e	EN ISO 10545-7	Clase de abrasión y número de revoluciones		
B.5 COEFICIENTE DE DILATACIÓN TÉRMICA LINEAL				
- De temperatura ambiente a 100 °C	EN ISO 10545-8	Valor declarado ^f		
B.6 RESISTENCIA AL CHOQUE TÉRMICO	EN ISO 10545-9	"Cumple" según la norma EN ISO 10545-1 ^g		
B.7 RESISTENCIA AL CUARTEO: baldosas esmaltadas ^g	EN ISO 10545-11 ^h	"Cumple" según la norma EN ISO 10545-1 ^g		
B.8 RESISTENCIA A LA HELADA	EN ISO 10545-12	"Cumple" según la norma EN ISO 10545-1 ^g		
B.9 RESISTENCIA AL DESLIZAMIENTO	CEN/TS 16165 ⁱ	Valor (es) declarado (s) ^g		
B.10 ADHESIÓN^j para:				
a) Adhesivos cementosos ^k	EN 12004:2007 + A1:2012, 4.1 ^l	Valor (es) declarado (s)		
b) Adhesivos en dispersión ^k	EN 12004:2007 + A1:2012, 4.1 ^l	Valor (es) declarado (s)		
c) Adhesivos de resinas reactivas ^k	EN 12004:2007 + A1:2012, 4.1 ^l	Valor (es) declarado (s)		
d) Mortero	EN 1015-12 ^l	Valor (es) declarado (s)		
B.11 DILATACIÓN POR HUMEDAD (mm/m)	EN ISO 10545-10	Valor declarado ^e		
B.12 PEQUEÑAS DIFERENCIAS DE COLOR^l para:				
a) Baldosas esmaltadas	EN ISO 10545-16	ΔE _{cmc} < 0,75		
a) Baldosas no esmaltadas	EN ISO 10545-16	ΔE _{cmc} < 1,0		
B.13 RESISTENCIA AL IMPACTO como:				
- Coeficiente de restitución (COR)	EN ISO 10545-5	Valor declarado ^f		
B.14 REACCIÓN AL FUEGO	-	(Clase A1 o A1 _{FL}) ^m		
B.15 PROPIEDADES TÁCTILES ⁿ	CEN/TS 15209 ⁱ	Se declara la descripción superficial ^g		
C PROPIEDADES QUÍMICAS				
C.1 RESISTENCIA A LAS MANCHAS para:				
a) Baldosas esmaltadas	EN ISO 10545-14	Mínimo clase 3		
b) Baldosas no esmaltadas	EN ISO 10545-14	Valor declarado ^f		
C.2 RESISTENCIA A PRODUCTOS QUÍMICOS				
a) Resistencia a ácidos y álcalis de baja concentración.	EN ISO 10545-13	Valor declarado ^f		
b) Resistencia a ácidos y álcalis de alta concentración.	EN ISO 10545-13	Valor declarado ^f		
c) Resistencia a productos domésticos y sales para piscinas.	EN ISO 10545-13	Mínimo clase B		
C.3 EMISIÓN DE SUSTANCIAS PELIGROSAS				
a) Cadmio (en mg/dm ²)	EN ISO 10545-15	Valor declarado ^g		
b) Plomo (en mg/dm ²)	EN ISO 10545-15	Valor declarado ^g		
c) Otras sustancias peligrosas ^o	según corresponda	Valor declarado		

CHARACTERISTICS	TESTING METHOD
A DIMENSIONS AND EXTERIOR APPEARANCE	
A.1 LENGHT AND WIDTH	
A DIMENSIONS AND EXTERNAL APPEARANCE	
Permitted deviation from the measurement of each tile (2 or 4 sides) in reference to size of production (W).	EN ISO 10545-2
A.2 THICKNESS	
a) Thickness must be expressed	
b) Permitted deviation from the average thickness of each tile in reference to average thickness in production.	EN ISO 10545-2
A.3 RECTITUDE OF THE SIDES^b (SEEN FACE)	
Maximum deviation permitted of the rectitude in relation to the dimension of the production in reference.	EN ISO 10545-2
A.4 ORTOGONALITY^b	
Maximum deviation admitted in reference to orthogonality, according to the dimension of fabrication of reference.	EN ISO 10545-2
A.5 PLANIMETRY OF SURFACE	
Maximum deviation in relation to planimetry:	
a) Central bend in relation to the diagonal, as calculated by the dimension of production.	EN ISO 10545-2
b) Lateral bend in relation to the size of production stated.	EN ISO 10545-2
c) Warping as related to the diagonal of the roduction size in reference.	EN ISO 10545-2
A.6 SURFACE APPEARANCE	
	EN ISO 10545-2

CHARACTERISTICS	TESTING METHOD	Bla		
		Requisites according to Nominal dimension N		
		7 cm < N < 15 cm	N > 15 cm	
		(mm)	(%)	(mm)
B PHYSICAL PROPERTIES				
B.1 WATER ABSORPTION (% in weight)	EN ISO 10545-3	$E^b \leq 0,5\%$ individual maximum of 0,6%		
B PHYSICAL PROPERTIES				
a) Thickness $\geq 7,5$ mm	EN ISO 10545-4	Minimum 1300 N		
b) Thickness < 7,5 mm	EN ISO 10545-4	Minimum 700 N		
B.3 RESISTENCE TO FLEXION OR BREAKING MODULE ^d	EN ISO 10545-4	Minimum 35 N/mm ² Individual Minimum of 32 N/mm ²		
B.4 RESISTENCE TO ABRASION				
a) Resistance to Deep abrasion of unglazed tiles: volume of lost mass	EN ISO 10545-6	Maximum 175 mm ³		
b) Resistance to superficial abrasion of glazed tiles for floor tile use ^e	EN ISO 10545-7	Abrasion Class and number of Revolutions		
B.5 COEFFICIENT OT THERMIC DILATATION				
- From room temperature to 100 °C	EN ISO 10545-8	Declared Value ^f		
B.6 RESISTANCE TO THERMAL SHOCK	EN ISO 10545-9	"Complies" according to norm EN ISO 10545-1 ^g		
B.7 RESISTANCE TO CRACKING: glazed tiles ^g	EN ISO 10545-11 ^h	"Complies" according to norm EN ISO 10545-1 ^g		
B.8 RESISTANCE TO FROST	EN ISO 10545-12	"Complies" according to norm EN ISO 10545-1 ^g		
B.9 RESISTANCE TO SLIPPERINESS	CEN/TS 16165 ⁱ	Value (es) declared (s) ^g		
B.10 ADHERENCE ^j for:				
a) Cement based adhesives ^k	EN 12004:2007 + A1:2012, 4.1 ^l	Value (es) declared (s)		
b) Adhesives in dispersion ^k	EN 12004:2007 + A1:2012, 4.1 ^l	Value (es) declared (s)		
c) Adhesives based on reactive resins ^k	EN 12004:2007 + A1:2012, 4.1 ^l	Value (es) declared (s)		
d) Mortar	EN 1015-12 ^l	Value (es) declared (s)		
B.11 DILATATION BY HUMIDITY(mm/m)	EN ISO 10545-10	Value declared ^e		
B.12 SMALL DIFFERENCESIN COLOR ^f for:				
a) Glazed tiles	EN ISO 10545-16	$\Delta E_{cmc} < 0,75$		
b) Unglazed tiles	EN ISO 10545-16	$\Delta E_{cmc} < 1,0$		
B.13 RESISTACE TO IMPACT such:				
- Coefficient of restitution (COR)	EN ISO 10545-5	Value declared ^f		
B.14 REACTION TO FIRE	-	(Class A1 o A1FL) ^m		
B.15 TACTILE PROPERTIES ⁿ	CEN/TS 15209 ⁱ	Superficial aspect is declared ^g		
C CHEMICAL PROPERTIES				
C.1 RESISTANCE TO STAINS for:				
a) Glazed tiles	EN ISO 10545-14	Minimum class 3		
b) Unglazed tiles	EN ISO 10545-14	Value declared ^f		
C.2 RESISTANCE TO CHEMICAL PRODUCTS				
a) Resistance to acids and bases in low concentration.	EN ISO 10545-13	Value declared ^f		
b) Resistencia a acids and álcalis in high concentration.	EN ISO 10545-13	Value declared ^f		
c) Resistance to domestic products and salts for swimming pools.	EN ISO 10545-13	Minimum class B		
C.3 EMISSION OF DANGEROUS SUBSTANCES				
a) Cadmium (mg/dm ³)	EN ISO 10545-15	Value declared ^g		
b) Lead (mg/dm ³)	EN ISO 10545-15	Value declared ^g		
c) Other dangerous substances ^o	As corresponds	Value declared		

CHARACTERISTICS	TESTING METHOD	Bla		
		Requisites according to Nominal dimension N		
		7 cm < N < 15 cm	N > 15 cm	
		(mm)	(%)	(mm)
A DIMENSIONS AND EXTERIOR APPEARANCE				
A.1 LENGHT AND WIDTH				
A DIMENSIONS AND EXTERNAL APPEARANCE				
Permitted deviation from the measurement of each tile (2 or 4 sides) in reference to size of production (W).	EN ISO 10545-2	± 0,9 mm	± 0,6 %	± 2,0 mm
A.2 THICKNESS				
a) Thickness must be expressed		Thickness declared		
b) Permitted deviation from the average thickness of each tile in reference to average thickness in production	EN ISO 10545-2	± 0,5 mm	± 5 %	± 0,5 mm
A.3 RECTITUDE OF THE SIDES^b (SEEN FACE)				
Maximum deviation permitted of the rectitude in relation to the dimension of the production in reference.	EN ISO 10545-2	± 0,75 mm	± 0,5 %	± 1,5 mm
A.4 ORTOGONALITY^b				
Maximum deviation admitted in reference to orthogonality, according to the dimension of fabrication of reference	EN ISO 10545-2	± 0,75 mm	± 0,5 %	± 2,0mm
A.5 PLANIMETRY OF SURFACE				
Maximum deviation in relation to planimetry:				
a) Central bend in relation to the diagonal, as calculated by the dimension of production.	EN ISO 10545-2	± 0,75 mm	± 0,5 %	± 2,0mm
b) Lateral bend in relation to the size of production stated	EN ISO 10545-2	± 0,75 mm	± 0,5 %	± 2,0mm
c) Warping as related to the diagonal of the production size in reference	EN ISO 10545-2	± 0,75 mm	± 0,5 %	± 2,0mm
A.6 SURFACE APPEARANCE				
	EN ISO 10545-2	A minimum of 95% of the tiles should be free of defects that impari external superficial appearance		

CHARACTERISTICS	TESTING METHOD	Bla		
		Requisites according to Nominal dimension N		
		7 cm < N < 15 cm	N > 15 cm	
		(mm)	(%)	(mm)
B PHISYCAL PROPERTIES				
B.1 WATER ABSORPTION (% in weight)	EN ISO 10545-3	3% < Eb ≤ 6% Individual Maximum 6,5%		
B PHISICAL PROPERTIES				
a) Thickness ≥ 7,5 mm	EN ISO 10545-4	Minimum 1000 N		
b) Thickness < 7,5 mm	EN ISO 10545-4	Minimum 600 N		
B.3 RESISTENCE TO FLEXION OR BREAKING MODULE d	EN ISO 10545-4	Minimum 22 N/mm ² Individual Minimum of 20 N/mm ²		
B.4 RESISTENCE TO ABRASION				
a) Resistance to Deep abrasion of unglazed tiles: volume of lost mass	EN ISO 10545-6	Maximum 345 mm ³		
b) Resistance to superficial abrasion of glazed tiles for floor tile use ^e	EN ISO 10545-7	Abrasion Class and number of Revolutions		
B.5 COEFFICIENT OT THERMIC DILATATION				
- From room temperature to 100 °C	EN ISO 10545-8	Declared Value ^f		
B.6 RESISTANCE TO THERMAL SHOCK	EN ISO 10545-9	"Complies" according to norm EN ISO 10545-1 g		
B.7 RESISTANCE TO CRACKING: glazed tiles g	EN ISO 10545-11 ^h	"Complies" according to norm EN ISO 10545-1 g		
B.8 RESISTANCE TO FROST	EN ISO 10545-12	"Complies" according to norm EN ISO 10545-1 g		
B.9 RESISTANCE TO SLIPPERINESS	CEN/TS 16165 ⁱ	Value (es) declared (s) ^g		
B.10 ADHERENCE^j for:				
a) Cement based adhesives ^k	EN 12004:2007 + A1:2012, 4.1 ^l	Value (es) declared (s)		
b) Adhesives in dispersion ^k	EN 12004:2007 + A1:2012, 4.1 ^l	Value (es) declared (s)		
c) Adhesives based on reactive resins ^k	EN 12004:2007 + A1:2012, 4.1 ^l	Value (es) declared (s)		
d) Mortar	EN 1015-12.1	Value (es) declared (s)		
B.11 DILATATION BY HUMIDITY(mm/m)	EN ISO 10545-10	Value declared ^e		
B.12 SMALL DIFFERENCES IN COLOR^f for:				
a) Glazed tiles	EN ISO 10545-16	ΔEcmc < 0,75		
b) Unglazed tiles	EN ISO 10545-16	ΔEcmc < 1,0		
B.13 RESISTANCE TO IMPACT such:				
- Coefficient of restitution (COR)	EN ISO 10545-5	Value declared ^f		
B.14 REACTION TO FIRE	-	(Class A1 o A1FL) ^m		
B.15 TACTILE PROPERTIES ⁿ	CEN/TS 15209 ⁱ	Superficial aspect is declared ^g		
C CHEMICAL PROPERTIES				
C.1 RESISTANCE TO STAINS for:				
a) Glazed tiles	EN ISO 10545-14	Minimum class 3		
b) Unglazed tiles	EN ISO 10545-14	Value declared ^f		
C.2 RESISTANCE TO CHEMICAL PRODUCTS				
a) Resistance to acids and bases in low concentration.	EN ISO 10545-13	Value declared ^f		
b) Resistance a acids and álcalis in high concentration.	EN ISO 10545-13	Value declared ^f		
c) Resistance to domestic products and salts for swimming pools.	EN ISO 10545-13	Minimum class B		
C.3 EMISSION OF DANGEROUS SUBSTANCES				
a) Cadmium (mg/dm ²)	EN ISO 10545-15	Value declared ^g		
b) Lead (mg/dm ²)	EN ISO 10545-15	Value declared ^g		
c) Other dangerous substances ^o	As corresponds	Value declared		



Avd. de Mediterráneo, 50
12200 Onda (Castellón) España
Tel. (+34) 964 776 500
www.realonda.com

ES. El contenido de este catálogo está protegido en su totalidad. Queda prohibida la reproducción total o parcial de las imágenes, textos, ilustraciones y conceptos gráficos sin la autorización de Realonda S.A.

EN. The content of this catalogue is fully protected. It is prohibited to reproduce totally or partially, any of the images, texts, illustrations or graphics concepts without the permission of Realonda S.A.

FR. Le contenu de ce catalogue est protégé dans son intégrité. Les images, textes, illustrations et concepts graphiques ne peuvent être reproduits en totalité ou en partie sans l'autorisation de Realonda S.A.