

APAVISA



A R C H
2 0 2 2

addiction
to
design



contents contenidos

COLLECTIONS

A.MANO collection	214	MEtoDO collection	221
ALCHEMY collection	35	MICROCEMENT collection	245
ALUMINIUM collection	53	NANOAREA 7.0 collection	123
ANARCHY collection	243	NANOCONCEPT collection	175
ANIMA collection	79	NANOCORTEN collection	243
ARTEC 7.0 collection	97	NANOELECTRIC collection	243
BETON collection	241	NANOESSENCE 7.0 collection	250
BURLINGTON collection	256	NANOEVOOLUTION collection	239
CALACATA VIOLA collection	199	NANOFACTURE 7.0 collection	244
CAST IRON collection	43	NANOTERRATEC 7.0 collection	215
CONCEPT collection	231	NATURA collection	167
CORTEN collection	25	NEOCOUNTRY collection	253
DEGRADEE collection	89	NEWSTONE collection	246
EARTH collection	159	NORTH collection	227
EMOTION collection	231	OBJECT 7.0 collection	105
ENCAUSTIC collection	212	OLDSTONE collection	258
EQUINOX collection	231	OROBICO collection	231
EVOLUTION collection	239	OUTDOOR collection	241
FILO collection	7	OZONE collection	65
FIRE collection	231	PATINA collection	243
FORMA & NANOFORMA collection	131	PULPIS collection	253
GRANITEC collection	262	QUARTZSTONE collection	257
HUTTON collection	231	REGENERATION collection	113
HYDRAULIC collection	213	RELLIK collection	142
INSTINTO collection	231	SENSO collection	225
JUNOON collection	231	STONETECH collection	259
KARACTER collection	231	SYBARUM 7.0 collection	253
LAMIERE collection	219	TATTOO collection	231
LAVA collection	255	TERRAZO collection	215
LIFESTONE collection	258	TRAVERTINO collection	122
LIMESTONE collection	259	VULCANA collection	261
MARBLE 7.0 collection	248	WIND collection	231
MATERIA collection	231	ZINC collection	229
MATERIA collection	187		

i TECHNICAL DATA. datos técnicos.	
GENERAL PACKING LIST lista general de embalajes	264
ANCHORING SYSTEM FOR GLUED FAÇADES sistema de anclaje para fachadas pegadas	268
STEPS peldaños y ángulos	269
RECOMMENDED INFORMATION información recomendada	270

contents

contenidos



1

Inspirations

Inspiración

FILO collection

007



2

Metal

Metal

CORTEN collection
ALCHEMY collection
CAST IRON collection
ALUMINIUM collection

025
035
043
053



3

Concrete

Cemento

OZONE collection
ANIMA collection
DEGRADEE collection
ARTEC 7.0 collection
OBJECT 7.0 collection
REGENERATION collection
NANOAREA 7.0 collection
FORMA & NANOFORMA collection

065
079
089
097
105
113
123
131



4

Stone

Piedra

TRAVERTINO collection
RELLIK collection
EARTH collection
NATURA collection
NANOCONCEPT collection
MATERIA collection
CALACATA VIOLA collection

122
142
159
167
175
187
199



5

Encaustic

Hidraulico

ENCAUSTIC collection
HYDRAULIC collection
A.MANO collection
TERRAZO collection
NANOTERRATEC 7.0 collection

212
213
214
215
215



6

Solid 2 cm

Solid 2 cm

AQUARELA
CONCEPT ANTHRACITE
CONCEPT BEIGE
CONCEPT GREY
EMOTION GREY
EQUINOX GREY
FIRE MULTICOLOR
FIRE ROSSO
HUTTON ROSSO
INSTINTO TAUPE
JUNOON BEIGE
JUNOON MAPLE
KARACTER MULTICOLOR
LAMIERE BLUE
LAMIERE WHITE
MATERIA BEIGE
MATERIA GREY
MATERIA WHITE
MEtoDO GRANA

MEtoDO GREY
MEtoDO VORY
NORTH GREY
NORTH PATCHWORK
NORTH SAND
NORTH SAND DECOR
OBJECT WHITE
OROBICO RED
RELLIK BEIGE
RELLIK GREY
RELLIK WHITE
REGENERATION GREY
REGENERATION WHITE
SENSO GREEN
TATTOO BLACK
WIND GREY
WIND IVORY
ZINC GREEN
.....218-237



7

Selection


Selección

EVOLUTION BLACK
EVOLUTION ANTHRACITE
EVOLUTION GREY
EVOLUTION WHITE
EVOLUTION IVORY
EVOLUTION BEIGE
EVOLUTION MOSS
NANOEVOLUTION BLACK
NANOEVOLUTION GREY
NANOEVOLUTION SILVER
NONAFUSION WHITE
NONAFUSION WOOD
BETON GREY
BETON BROWN
BETON BEIGE
OUTDOOR GREY
ANARCHY GREY
ANARCHY WHITE
ANARCHY IVORY
ANARCHY GREEN
NANOCORTEN WHITE
NANOECLECTIC WHITE
PATINA COPPER
MICROCEMENT GREY
MICROCEMENT WHITE
MICROCEMENT VISION
MICROCEMENT BROWN
NEWSTONE ANTHRACITE
NEWSTONE GRIS
NEWSTONE VISION
NANOFACTURE 7.0 GREY
MARBLE 7.0 AGATE
MARBLE 7.0 JOLIE
MARBLE 7.0 CALACATTA
NANOESSENCE 7.0 BROWN

NANOESSENCE 7.0 WHITE
NANOESSENCE 7.0 BEIGE
SYBARUM 7.0 WHITE
SYBARUM 7.0 BLACK
SYBARUM 7.0 BEIGE
NEOCOUNTRY GREY
NEOCOUNTRY WHITE
PULPIS VISION
PULPIS MARFIL
PULPIS GOLD
PULPIS SILVER
LAVA NEGRO
LAVA ANTRACITA
LAVA MARFIL
BURLINGTON MARFIL
BURLINGTON GREY
QUARTZSTONE BEIGE
QUARTZSTONE GRAFITO
QUARTZSTONE ROSSO
LIFESTONE MARFIL
LIFESTONE GRAFITO
LIFESTONE BEIGE
LIFESTONE MUSGO
OTTA GRIS
OLDSTONE ANTRACITA
LIMESTONE BEIGE
LIMESTONE GRIS
STONETECH VERDE
STONETECH OXIDO
STONETECH NEGRO
VULCANIA
GRANITEC
AUGUSTA
EUREKA
.....238-263

ARCHITECTURAL
INSPIRATIONS

SENTIR EL TACTO
FEELING THE TOUCH




FILO Collection

p. 60

F I L O
COLLECTION



floor : FILO Beige Natural 60x120
walls : GLAM White Rose 45x120




floor : FILO Grey Natural 60x120
FILO Green Natural 60x120




floor : FILO Grey Natural 60x120



floor : FILO Grey Natural 60x120




floor : FILO Grey Natural 60x120



floor : FILO Black Natural 60x120

FILO BEIGE

PORCELAIN



60x120 (59,55 x 119,3 cm - 23.45"x46.97") **7 mm.**
FILO Beige Natural 60x120 **G-1282**



60x60 (59,55 x 59,55 cm - 23.62"x23.62") **7 mm.**
FILO Beige Natural 60x60 **G-1220**



30x60 (29,75 x 59,55 cm - 11.71"x23.62") **7 mm.**
FILO Beige Natural 30x60 **G-1202**



Mosaico 5x5 (29,75x29,75cm-11.71"x11.71") **7 mm.**
FILO Beige Natural mosaico 5x5 **G-1576**

Natural	DIN R10 DIN 51130	DCOF >0,42 ANSI A 137.1-2012	PTV <24 BS EN 13036-4	CLASE 1 UNE 41901 EX
---------	--------------------------------	--	---------------------------------------	-----------------------------------

	SKIRTING Rodapié	FINISH Acabado	GROUP Grupo
FILO Beige rodapie	7,5x60	Natural	G-79

	LIST Listelo	FINISH Acabado	GROUP Grupo
FILO Beige listelo	7,5x60	Natural	G-75

	30x60	60x60	30x120
FILO Beige peldaño	Natural	G-163	G-235 G-315

	30x60	60x60	30x120
FILO Beige gradone	Natural	G-499	G-543 G-693


PACKING LIST	SIZE CM	SIZE INCH	BOX/ PALLET	PIECE/ BOX	M2/ PALLET	M2/ BOX	SQF/ PALLET	SQF/ BOX	KG/ PALLET	KG/ BOX	KG/ PIECE
60x120 (7mm)	59,55x119,3	23.44X49.97	30	2	42,626	1,421	458,825	15,294	780	25,234	12,437
60x60 (7mm)	59,55x59,55	23.44X23.44	30	5	53,193	1,773	572,570	19,086	950	30,898	6,129
30x60 (7mm)	29,75x59,55	11.71X23.44	40	8	56,692	1,417	610,228	15,256	1000	24,427	3,024

DIN 51130 - Test done in Filo Black Natural. Average test result value on January 2022. Consult specific product test result value before supplying.
 DIN 51130 - Prueba realizada sobre el producto Filo Black Natural. Valor de media a fecha de Enero de 2022. Consultar valor de un producto específico antes del suministro.
 DIN 51097 - Test done in Filo Black Natural. Average test result value on February 2022. Consult specific product test result value before supplying.
 DIN 51097 - Prueba realizada sobre el producto Filo Black Natural. Valor de media a fecha de Febrero de 2022. Consultar valor de un producto específico antes del suministro.
 UNE-ENV 12633 - Test done in Filo Black Natural. Consult specific product test result value before supplying.
 UNE-ENV 12633 - Prueba realizada sobre el producto Filo Black Natural. Consultar valor de un producto específico antes del suministro.

Use only PH Neutral products to clean Filo Black Natural
 Utilizar productos con PH Neutro para limpiar el Filo Black Natural

FILO GREY

PORCELAIN



60x120 (59,55 x 119,3 cm - 23.45"x46.97") **7 mm.**
FILO Grey Natural 60x120 **G-1282**



60x60 (59,55 x 59,55 cm - 23.62"x23.62") **7 mm.**
FILO Grey Natural 60x60 **G-1220**



30x60 (29,75 x 59,55 cm - 11.71"x23.62") **7 mm.**
FILO Grey Natural 30x60 **G-1202**



Mosaico 5x5 (29,75x29,75cm-11.71"x11.71") **7 mm.**
FILO Grey Natural mosaico 5x5 **G-1576**

Natural	DIN R10 DIN 51130	DCOF >0,42 ANSI A 137.1-2012	PTV <24 BS EN 13036-4	CLASE 1 UNE 41901 EX
---------	--------------------------------	--	---------------------------------------	-----------------------------------

	SKIRTING Rodapié	FINISH Acabado	GROUP Grupo
FILO Grey rodapie	7,5x60	Natural	G-79

	LIST Listelo	FINISH Acabado	GROUP Grupo
FILO Grey listelo	7,5x60	Natural	G-75

	30x60	60x60	30x120
FILO Grey peldaño	Natural	G-163	G-235 G-315

	30x60	60x60	30x120
FILO Grey gradone	Natural	G-499	G-543 G-693

PACKING LIST	SIZE CM	SIZE INCH	BOX/ PALLET	PIECE/ BOX	M2/ PALLET	M2/ BOX	SQF/ PALLET	SQF/ BOX	KG/ PALLET	KG/ BOX	KG/ PIECE
60x120 (7mm)	59,55x119,3	23.44X49.97	30	2	42,626	1,421	458,825	15,294	780	25,234	12,437
60x60 (7mm)	59,55x59,55	23.44X23.44	30	5	53,193	1,773	572,570	19,086	950	30,898	6,129
30x60 (7mm)	29,75x59,55	11.71X23.44	40	8	56,692	1,417	610,228	15,256	1000	24,427	3,024


DIN 51130 - Test done in Filo Green Natural. Average test result value on January 2022. Consult specific product test result value before supplying.
 DIN 51130 - Prueba realizada sobre el producto Filo Green Natural. Valor de media a fecha de Enero de 2022. Consultar valor de un producto específico antes del suministro.
 DIN 51097 - Test done in Filo Green Natural. Average test result value on February 2022. Consult specific product test result value before supplying.
 DIN 51097 - Prueba realizada sobre el producto Filo Green Natural. Valor de media a fecha de Febrero de 2022. Consultar valor de un producto específico antes del suministro.
 UNE-ENV 12633 - Test done in Filo Green Natural. Consult specific product test result value before supplying.
 UNE-ENV 12633 - Prueba realizada sobre el producto Filo Green Natural. Consultar valor de un producto específico antes del suministro.

FILO BLACK

PORCELAIN



60x120 (59,55 x 119,3 cm - 23.45"x46.97") **7 mm.**
FILO Black Natural 60x120 **G-1282**



60x60 (59,55 x 59,55 cm - 23.62"x23.62") **7 mm.**
FILO Black Natural 60x60 **G-1220**



30x60 (29,75 x 59,55 cm - 11.71"x23.62") **7 mm.**
FILO Black Natural 30x60 **G-1202**



Mosaico 5x5 (29,75x29,75cm-11.71"x11.71") **7 mm.**
FILO Black Natural mosaico 5x5 **G-1576**

Natural	DIN R10 DIN 51130	DCOF >0,42 ANSI A 137.1-2012	PTV <24 BS EN 13036-4	CLASE 1 UNE 41901 EX
---------	--------------------------------	--	---------------------------------------	-----------------------------------

	SKIRTING Rodapié	FINISH Acabado	GROUP Grupo
Filo Black rodapie	7,5x60	Natural	G-79

	LIST Listelo	FINISH Acabado	GROUP Grupo
Filo Black listelo	7,5x60	Natural	G-75

		30x60	60x60	30x120
Filo Black peldaño	Natural	G-163	G-235	G-315

		30x60	60x60	30x120
Filo Black gradone	Natural	G-499	G-543	G-693

PACKING LIST	SIZE CM	SIZE INCH	BOX/ PALLET	PIECE/ BOX	M2/ PALLET	M2/ BOX	SQF/ PALLET	SQF/ BOX	KG/ PALLET	KG/ BOX	KG/ PIECE
60x120 (7mm)	59,55x119,3	23.44X49.97	30	2	42,626	1,421	458,825	15,294	780	25,234	12,437
60x60 (7mm)	59,55x59,55	23.44X23.44	30	5	53,193	1,773	572,570	19,086	950	30,898	6,129
30x60 (7mm)	29,75x59,55	11.71X23.44	40	8	56,692	1,417	610,228	15,256	1000	24,427	3,024

DIN 51130 - Test done in Filo Black Natural. Average test result value on January 2022. Consult specific product test result value before supplying.
 DIN 51097 - Prueba realizada sobre el producto Filo Black Natural. Valor de media a fecha de Enero de 2022. Consultar valor de un producto específico antes del suministro.
 DIN 51097 - Test done in Filo Black Natural. Average test result value on February 2022. Consult specific product test result value before supplying.
 DIN 51097 - Prueba realizada sobre el producto Filo Black Natural. Valor de media a fecha de Febrero de 2022. Consultar valor de un producto específico antes del suministro.
 UNE-ENV 12633 - Test done in Filo Black Natural. Consult specific product test result value before supplying.
 UNE-ENV 12633 - Prueba realizada sobre el producto Filo Black Natural. Consultar valor de un producto específico antes del suministro.


Use only PH Neutral products to clean Filo Black Natural
 Utilizar productos con PH Neutro para limpiar el Filo Black Natural

FILO GREEN

PORCELAIN



60x120 (59,55 x 119,3 cm - 23.45"x46.97") **7 mm.**
FILO Green Natural 60x120 **G-1282**



60x60 (59,55 x 59,55 cm - 23.62"x23.62") **7 mm.**
FILO Green Natural 60x60 **G-1220**



30x60 (29,75 x 59,55 cm - 11.71"x23.62") **7 mm.**
FILO Green Natural 30x60 **G-1202**



Mosaico 5x5 (29,75x29,75cm-11.71"x11.71") **7 mm.**
FILO Green Natural mosaico 5x5 **G-1576**

Natural	DIN R10 DIN 51130	DCOF >0,42 ANSI A 137.1-2012	PTV <24 BS EN 13036-4	CLASE 1 UNE 41901 EX
---------	--------------------------------	--	---------------------------------------	-----------------------------------

	SKIRTING Rodapié	FINISH Acabado	GROUP Grupo
Filo Green rodapie	7,5x60	Natural	G-79

	LIST Listelo	FINISH Acabado	GROUP Grupo
Filo Green listelo	7,5x60	Natural	G-75

		30x60	60x60	30x120
Filo Green peldaño	Natural	G-163	G-235	G-315

		30x60	60x60	30x120
Filo Green gradone	Natural	G-499	G-543	G-693

PACKING LIST	SIZE CM	SIZE INCH	BOX/ PALLET	PIECE/ BOX	M2/ PALLET	M2/ BOX	SQF/ PALLET	SQF/ BOX	KG/ PALLET	KG/ BOX	KG/ PIECE
60x120 (7mm)	59,55x119,3	23.44X49.97	30	2	42,626	1,421	458,825	15,294	780	25,234	12,437
60x60 (7mm)	59,55x59,55	23.44X23.44	30	5	53,193	1,773	572,570	19,086	950	30,898	6,129
30x60 (7mm)	29,75x59,55	11.71X23.44	40	8	56,692	1,417	610,228	15,256	1000	24,427	3,024


DIN 51130 - Test done in Filo Green Natural. Average test result value on January 2022. Consult specific product test result value before supplying.
 DIN 51097 - Prueba realizada sobre el producto Filo Green Natural. Valor de media a fecha de Enero de 2022. Consultar valor de un producto específico antes del suministro.
 DIN 51097 - Test done in Filo Green Natural. Average test result value on February 2022. Consult specific product test result value before supplying.
 DIN 51097 - Prueba realizada sobre el producto Filo Green Natural. Valor de media a fecha de Febrero de 2022. Consultar valor de un producto específico antes del suministro.
 UNE-ENV 12633 - Test done in Filo Green Natural. Consult specific product test result value before supplying.
 UNE-ENV 12633 - Prueba realizada sobre el producto Filo Green Natural. Consultar valor de un producto específico antes del suministro.

FILO GOLD

PORCELAIN



30x60 (29,75 x 59,55 cm - 11,71"x23,62") **7 mm.**
 FILO Gold Natural 30x60 **G-1860**




FILO SILVER

PORCELAIN



30x60 (29,75 x 59,55 cm - 11,71"x23,62") **7 mm.**
 FILO Silver Natural 60x60 **G-1860**



PACKING LIST	SIZE CM	SIZE INCH	BOX/ PALLET	PIECE/ BOX	M2/ PALLET	M2/ BOX	SQF/ PALLET	SQF/ BOX	KG/ PALLET	KG/ BOX	KG/ PIECE
30x60 PVD (7mm)	29,75x59,55	11.71X23.44	20	7	24,803	1,240	266,975	13,349	451	21,403	3,024

PACKING LIST	SIZE CM	SIZE INCH	BOX/ PALLET	PIECE/ BOX	M2/ PALLET	M2/ BOX	SQF/ PALLET	SQF/ BOX	KG/ PALLET	KG/ BOX	KG/ PIECE
30x60 PVD (7mm)	29,75x59,55	11.71X23.44	20	7	24,803	1,240	266,975	13,349	451	21,403	3,024

Use only PH Neutral products to clean Filo Gold Natural
 Utilizar productos con PH Neutro para limpiar el Filo Gold Natural

Use only PH Neutral products to clean Filo Silver Natural
 Utilizar productos con PH Neutro para limpiar el Filo Silver Natural

ARCHITECTURAL M E T A L

BUILDING NEW REALITIES
CONSTRUYENDO NUEVAS REALIDADES



CORTEN Collection	p. 24
ALCHEMY collection	p. 25
CAST IRON collection	p. 43
ALUMINIUM collection	p. 53

C O R T E N
C O L L E C T I O N



walls: CORTEN Copper Rescato 50X100
CASSERO Grey Natural 120x300
floor: CALACATTA Gold Natural 60x120




Walls :: CORTEN White Rescato 50x100
CORTEN Titanium Rescato 50x100



Walls: CORTEN White Rescato 50x100
CORTEN Titanium Rescato 50x100
Floor : METODO Grey Natural 100x100



floor : CORTEN Titanium Lappato 50x100



floor : CORTEN Titanium Lappato 50x100
walls : CASSERO Grey Natural 120x300

CORTEN COPPER

PORCELAIN



50x100 (49,75 x 99,55 cm - 19.59" x 39.19") **7 mm.**
CORTEN Copper Natural 50x100 G-1274
CORTEN Copper Lappato 50x100 G-1304
CORTEN Copper Rescato 50x100 G-1304




60x60 (59,55 x 59,55 cm - 23.62"x23.62") **7 mm.**
CORTEN Copper Natural 60x60 G-1274



30x60 (29,75 x 59,55 cm - 11.71"x23.62") **7 mm.**
CORTEN Copper Natural 60x60 G-1258
CORTEN Copper Lappato 30x60 G-1292



Mosaico 5x5 (29,75x29,75cm-11.71"x11.71") **7 mm.**
CORTEN Copper Natural mosaico 5x5 G-1598



Natural

Rescato

SKIRTING Rodapié	FINISH Acabado	GROUP Grupo
Corten Copper rodapié 7,5x50	Natural	G-79
Corten Copper rodapié 7,5x60	Natural	G-81
Corten Copper rodapié 7,5x100	Natural	G-125

LIST Listelo	FINISH Acabado	GROUP Grupo
Corten Copper listelo 7,5x50	Natural	G-75
Corten Copper listelo 7,5x60	Natural	G-79
Corten Copper listelo 7,5x100	Natural	G-119

	30x60	60x60	50x100
Corten Copper peldaño	Natural	G-171	G-243 G-383

	30x60	60x60	50x100
Corten Copper gradone	Natural	G-515	G-559 G-657

PACKING LIST	Size cm	Size "	Box/ Pallet	Pzs/ Box	M2/ Pallet	M2/ Box	SQF/ Pallet	SQF/ Box	Kg/ Pallet	Kg/ Box	Kg/ Piece
50x100 (7mm)	49,75x99,55	19.59X39.19	27	4	53,488	1,981	575,747	21,324	917	33,095	8,200
60x60 (7mm)	59,55x59,55	23.44X23.44	30	5	53,193	1,773	572,570	19,086	950	30,898	6,129
30x60 (7mm)	29,75x59,55	11.71X23.44	40	8	56,692	1,417	610,228	15,256	1000	24,427	3,024

All sizes are rectified and without bevel edge finish.
 Todos los formatos son rectificadas y no biselados.
 Tiles with random shade and aspect variation.
 Producto con alta variación cromática y desentonificación en composiciones.


! PRODUCTS TO BE CLEANED WITH PH NEUTRAL / LIMPIAR CON PRODUCTOS PH NEUTROS

CORTEN TITANIUM

PORCELAIN



50x100 (49,75 x 99,55 cm - 19.59" x 39.19") **7 mm.**
CORTEN Titanium Natural 50x100 G-1274
CORTEN Titanium Lappato 50x100 G-1304
CORTEN Titanium Rescato 50x100 G-1304



60x60 (59,55 x 59,55 cm - 23.62"x23.62") **7 mm.**
CORTEN Titanium Natural 60x60 G-1274



30x60 (29,75 x 59,55 cm - 11.71"x23.62") **7 mm.**
CORTEN Titanium Natural 60x60 G-1258
CORTEN Titanium Lappato 30x60 G-1292



Mosaico 5x5 (29,75x29,75cm-11.71"x11.71") **7 mm.**
CORTEN Titanium Natural mosaico 5x5 G-1598



Natural

Rescato

SKIRTING Rodapié	FINISH Acabado	GROUP Grupo
Corten Titanium rodapié 7,5x50	Natural	G-79
Corten Titanium rodapié 7,5x60	Natural	G-81
Corten Titanium rodapié 7,5x100	Natural	G-125

LIST Listelo	FINISH Acabado	GROUP Grupo
Corten Titanium listelo 7,5x50	Natural	G-75
Corten Titanium listelo 7,5x60	Natural	G-79
Corten Titanium listelo 7,5x100	Natural	G-119

	30x60	60x60	50x100
Corten Titanium peldaño	Natural	G-171	G-243 G-383

	30x60	60x60	50x100
Corten Titanium gradone	Natural	G-515	G-559 G-657


PACKING LIST	Size cm	Size "	Box/ Pallet	Pzs/ Box	M2/ Pallet	M2/ Box	SQF/ Pallet	SQF/ Box	Kg/ Pallet	Kg/ Box	Kg/ Piece
50x100 (7mm)	49,75x99,55	19.59X39.19	27	4	53,488	1,981	575,747	21,324	917	33,095	8,200
60x60 (7mm)	59,55x59,55	23.44X23.44	30	5	53,193	1,773	572,570	19,086	950	30,898	6,129
30x60 (7mm)	29,75x59,55	11.71X23.44	40	8	56,692	1,417	610,228	15,256	1000	24,427	3,024

All sizes are rectified and without bevel edge finish.
 Todos los formatos son rectificadas y no biselados.
 Tiles with random shade and aspect variation.
 Producto con alta variación cromática y desentonificación en composiciones.

! PRODUCTS TO BE CLEANED WITH PH NEUTRAL / LIMPIAR CON PRODUCTOS PH NEUTROS

CORTEN WHITE

PORCELAIN



50x100 (49,75 x 99,55 cm - 19.59" x 39.19") **7 mm.**
CORTEN White Natural 50x100 G-1220
CORTEN White Lappato 50x100 G-1258
CORTEN White Rescato 50x100 G-1258




60x60 (59,55 x 59,55 cm - 23.62"x23.62") **7 mm.**
CORTEN White Natural 60x60 G-1220



30x60 (29,75 x 59,55 cm - 11.71"x23.62") **7 mm.**
CORTEN White Natural 60x60 G-1202
CORTEN White Lappato 30x60 G-1232



Mosaico 5x5 (29,75x29,75cm-11.71"x11.71") **7 mm.**
CORTEN White Natural mosaico 5x5 G-1576



Natural

Rescato

SKIRTING Rodapié	FINISH Acabado	GROUP Grupo
Corten White rodapié 7,5x50	Natural	G-75
Corten White rodapié 7,5x60	Natural	G-79
Corten White rodapié 7,5x100	Natural	G-119

LIST Listelo	FINISH Acabado	GROUP Grupo
Corten White listelo 7,5x50	Natural	G-73
Corten White listelo 7,5x60	Natural	G-75
Corten White listelo 7,5x100	Natural	G-117


	30x60	60x60	50x100
Corten White peldaño	Natural	G-163	G-235 G-355

	30x60	60x60	50x100
Corten White gradone	Natural	G-499	G-543 G-655

PACKING LIST	Size cm	Size "	Box/ Pallet	Pzs/ Box	M2/ Pallet	M2/ Box	SQF/ Pallet	SQF/ Box	Kg/ Pallet	Kg/ Box	Kg/ Piece
50x100 (7mm)	49,75x99,55	19.59X39.19	27	4	53,488	1,981	575,747	21,324	917	33,095	8,200
60x60 (7mm)	59,55x59,55	23.44X23.44	30	5	53,193	1,773	572,570	19,086	950	30,898	6,129
30x60 (7mm)	29,75x59,55	11.71X23.44	40	8	56,692	1,417	610,228	15,256	1000	24,427	3,024

All sizes are rectified and without bevel edge finish.
 Todos los formatos son rectificadas y no biselados.
 Tiles with random shade and aspect variation.
 Producto con alta variación cromática y destonificación en composiciones.

⚠️ PRODUCTS TO BE CLEANED WITH PH NEUTRAL / LIMPIAR CON PRODUCTOS PH NEUTROS



ALCHEMY
COLLECTION



product: Alchemy 7.0 Blue Natural 60x120 / Alchemy 7.0 Blue Natural 30x120



product: Alchemy 7.0 Black Natural 60x120 / Alchemy 7.0 White Decor ramp



product: Alchemy White Hexagon

ALCHEMY 7.0 BLACK

PORCELAIN



60x120 (59,55 x 119,3 cm - 23.45" x 46.97") **7 mm.**
 Alchemy 7.0 Black Natural 60x120 G-1372
 Alchemy 7.0 Black hammered 60x120 G-1372



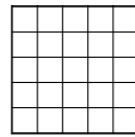
30x120 (29,67 x 119,3 cm - 11.68" x 46.97") **7 mm.**
 Alchemy 7.0 Black Natural 30x120 G-1450
 Alchemy 7.0 Black hammered 30x120 G-1450



60x60 (59,55 x 59,55 cm - 23.45" x 23.45") **7 mm.**
 Alchemy 7.0 Black Natural 60x60 G-1234



30x60 (29,75 x 59,55 cm - 11.71" x 23.44") **7 mm.**
 Alchemy 7.0 Black Natural 30x60 G-1202
 Alchemy 7.0 Black hammered 30x60 G-1202



Mosaico 5x5 (29,75x29,75cm-11.71"x11.71") **7 mm.**
 Alchemy 7.0 Black Natural mosaico 5x5 G-1688



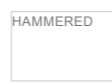
Mosaico brick (28,5x28,5cm-11.22"x11.22") **7 mm.**
 Alchemy 7.0 Black Natural mosaico brick G-1942



Decor Ramp (59,55 x 59,55 cm - 23.45" x 23.45") **7 mm.**
 Alchemy 7.0 Black Decor ramp G-1884



Natural	DIN R10 DIN 51130	DCOF >0,42 ANSI A 137.1-2012	PTV >36 BS EN 13036-4	CLASE 1 UNE 41901 EX
Hexagon	DIN R10 DIN 51130	DCOF >0,42 ANSI A 137.1-2012	PTV >24 BS EN 13036-4	CLASE 1 UNE 41901 EX



	LIST	FINISH	GROUP
	Listelo	Acabado	Grupo
Alchemy 7.0 Black lista	10x60	Hammered	G-1426
Alchemy 7.0 Black lista	10x60	Natural	G-1426
Alchemy 7.0 Black lista	10x30	Hammered	G-1460
Alchemy 7.0 Black lista	10x30	Natural	G-1460
Alchemy 7.0 Black listelo	7,5x60	Hammered	G-89
Alchemy 7.0 Black listelo	7,5x60	Natural	G-89

	SKIRTING	FINISH	GROUP
	Rodapié	Acabado	Grupo
Alchemy 7.0 Black rodapié	7,5x60	Hammered	G-91
Alchemy 7.0 Black rodapié	7,5x60	Natural	G-91

		30x60	60x60	30x120
Alchemy 7.0 Black peldaño	Hammered	G-163	-	G-501
Alchemy 7.0 Black peldaño	Natural	G-163	G-235	G-501
Alchemy 7.0 Black peldaño ángulo	Hammered	G-179	-	G-515
Alchemy 7.0 Black peldaño ángulo	Natural	G-179	G-251	G-515

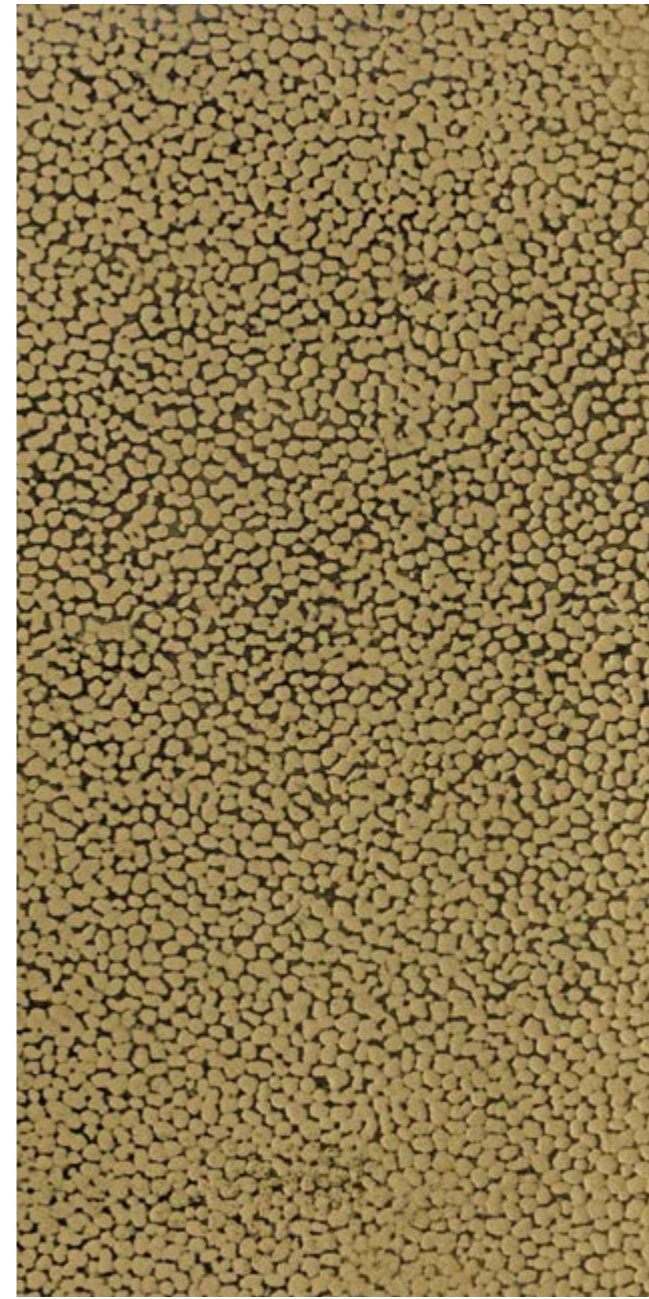
		30x60	60x60	30x120
Alchemy 7.0 Black gradone	Hammered	G-499	-	G-767
Alchemy 7.0 Black gradone	Natural	G-499	G-543	G-767
Alchemy 7.0 Black gradone	Hammered	G-559	-	G-779
Alchemy 7.0 Black gradone	Natural	G-559	G-603	G-779

PACKING LIST	SIZE CM	SIZE INCH	BOX/ PALLET	PIECE/ BOX	M2/ PALLET	M2/ BOX	SQF/ PALLET	SQF/ BOX	KG/ PALLET	KG/ BOX	KG/ PIECE
60X120 (7 MM)	59,55x119,3	23.44x46.97	30	2	42,63	1,42	458,83	15,29	780	25,234	12,437
30X120 (7 MM)	29,67x119,3	11.68x46.97	36	5	63,71	1,77	685,81	19,05	778	20,96	4,123
60X60 (7 MM)	59,55x59,55	23.44x23.44	30	5	53,19	1,77	572,57	19,09	950	30,898	6,129
30X60 (7 MM)	29,75x59,55	11.71x23.44	40	8	56,69	1,42	610,23	15,26	1000	24,427	3,024
25x29 Hexagon	25x28,7	9.84x11.42	48	17	0,93	44,88	10,06	483,09	1060	21,767	1,271

All sizes are rectified and without bevel edge finish.
 Todos los formatos son rectificadas y no biselados.
 Tiles with random shade and aspect variation.
 Producto con alta variación cromática y destonificación en composiciones.

TEST DONE IN ALCHEMY 7.0 BLACK HAMMERED. AVERAGE TEST RESULT VALUE ON AUGUST 2017.
 CONSULT SPECIFIC PRODUCT TEST RESULT VALUE BEFORE SUPPLYING.
 PRUEBA REALIZADA SOBRE EL PRODUCTO ALCHEMY 7.0 BLACK HAMMERED. VALOR DE MEDIA A FECHA DE AGOSTO DE 2017.
 CONSULTAR VALOR DE UN PRODUCTO ESPECIFICO ANTES DEL SUMINISTRO.


ALCHEMY 7.0 GOLD



30x60 (29,75 x 59,55 cm - 11.71" x 23.45") **7 mm.**
 Alchemy 7.0 Gold hammered 30x60 G-1860

PRODUCTS TO BE CLEANED WITH PH NEUTRAL / LIMPIAR CON PRODUCTOS PH NEUTROS

ALCHEMY 7.0 SILVER



30x60 (29,75 x 59,55 cm - 11.71" x 23.45") **7 mm.**
 Alchemy 7.0 Silver hammered 30x60 G-1860

PACKING LIST	SIZE CM	SIZE INCH	BOX/ PALLET	PIECE/ BOX	M2/ PALLET	M2/ BOX	SQF/ PALLET	SQF/ BOX	KG/ PALLET	KG/ BOX	KG/ PIECE
30X60 PVD (7 MM)	29,75x59,55	11.71x23.44	20	7	24,803	1,240	266,975	13,349	451	21,403	3,024

All sizes are rectified and without bevel edge finish.
 Todos los formatos son rectificadas y no biselados.
 Tiles with random shade and aspect variation.
 Producto con alta variación cromática y destonificación en composiciones.

CAST IRON
COLLECTION



product: Cast Iron Black Natural 60x120



product: Cast Iron oxidum Natural Decor ramp



CAST IRON BLACK

PORCELAIN



60x120 (59,55 x 119,3 cm - 23.45" x 46.97") **11 mm.**
Cast Iron Black Natural 60x120 **G-1448**



30x120 (29,67 x 119,3 cm - 11.68" x 46.97") **11 mm.**
Cast Iron Black Natural 30x120 **G-1492**




60x60 (59,55 x 59,55 cm - 23.45" x 23.45") **11 mm.**
Cast Iron Black Natural 60x60 **G-1248**



30x60 (29,75 x 59,55 cm - 11.71" x 23.44") **11 mm.**
Cast Iron Black Natural 30x60 **G-1202**



Decor Ramp (29,75 x 59,55 cm - 11.71" x 23.45") **11 mm.**
Cast Iron Black Natural Decor ramp **G-1822**



Mosaico 2,5x2,5 (29,75x29,75 cm - 11.71" x 11.71") **11 mm.**
Cast Iron Black Natural mosaico 2,5x2,5 **G-1708**

Natural	DIN R10 DIN 51130	DCOF >0,42 ANSI A 137.1-2012	PTV >24 BS EN 13036-4	CLASE 1 UNE 41901 EX
---------	--------------------------------	--	---------------------------------------	-----------------------------------

SKIRTING Rodapié	FINISH Acabado	GROUP Grupo
Cast Iron Black Natural rodapié	Natural	G-91
Cast Iron Black peldaño	Natural	G-501
Cast Iron Black peldaño ángulo	Natural	G-515

LIST Listelo	FINISH Acabado	GROUP Grupo
Cast Iron Black Natural lista	Natural	G-89
Cast Iron Black gradone	Natural	G-767
Cast Iron Black gradone ángulo	Natural	G-779

PACKING LIST	SIZE CM	SIZE INCH	BOX/ PALLET	PIECE/ BOX	M2/ PALLET	M2/ BOX	SQF/ PALLET	SQF/ BOX	KG/ PALLET	KG/ BOX	KG/ PIECE
60X120 (7 MM)	59,55x119,3	23.44x46.97	50	1	35,522	0,710	382,354	7,647	1000	19,510	19,180
30X120 (7 MM)	29,67x119,3	11.68x46.97	36	3	38,228	1,062	411,486	11,430	1029	27,930	9,200
60X60 (7 MM)	59,55x59,55	23.44x23.44	30	3	31,916	1,064	343,542	11,451	796	25,830	8,500
30X60 (7 MM)	29,75x59,55	11.71x23.44	40	6	42,519	1,063	457,671	11,442	1050	25,770	4,240

All sizes are rectified and without bevel edge finish.
 Todos los formatos son rectificadas y no biselados.
 Tiles with random shade and aspect variation.
 Producto con alta variación cromática y desentonificación en composiciones.

Test done in Cast iron oxidum Natural 60x60. Average test result value on March 2015.
 Consult specific product test result value before supplying.
 Prueba realizada sobre el producto Cast iron oxidum Natural 60x60. Valor de media a fecha de Marzo de 2015.
 Consultar valor de un producto específico antes del suministro.

CAST IRON WHITE


PORCELAIN



60x120 (59,55 x 119,3 cm - 23.45" x 46.97") **11 mm.**
Cast Iron White Natural 60x120 **G-1448**



30x120 (29,67 x 119,3 cm - 11.68" x 46.97") **11 mm.**
Cast Iron White Natural 30x120 **G-1492**



60x60 (59,55 x 59,55 cm - 23.45" x 23.45") **11 mm.**
Cast Iron White Natural 60x60 **G-1248**



30x60 (29,75 x 59,55 cm - 11.71" x 23.44") **11 mm.**
Cast Iron White Natural 30x60 **G-1202**



Decor Ramp (29,75 x 59,55 cm - 11.71" x 23.45") **11 mm.**
Cast Iron White Natural Decor ramp **G-1822**



Mosaico 2,5x2,5 (29,75x29,75 cm - 11.71" x 11.71") **11 mm.**
Cast Iron White Natural mosaico 2,5x2,5 **G-1708**

Natural	DIN R10 DIN 51130	DCOF >0,42 ANSI A 137.1-2012	PTV >24 BS EN 13036-4	CLASE 1 UNE 41901 EX
---------	--------------------------------	--	---------------------------------------	-----------------------------------

SKIRTING Rodapié	FINISH Acabado	GROUP Grupo
Cast Iron White Natural rodapié	Natural	G-91
Cast Iron White peldaño	Natural	G-501
Cast Iron White peldaño ángulo	Natural	G-515

LIST Listelo	FINISH Acabado	GROUP Grupo
Cast Iron White Natural lista	Natural	G-89
Cast Iron White gradone	Natural	G-767
Cast Iron White gradone ángulo	Natural	G-779

PACKING LIST	SIZE CM	SIZE INCH	BOX/ PALLET	PIECE/ BOX	M2/ PALLET	M2/ BOX	SQF/ PALLET	SQF/ BOX	KG/ PALLET	KG/ BOX	KG/ PIECE
60X120 (7 MM)	59,55x119,3	23.44x46.97	50	1	35,522	0,710	382,354	7,647	1000	19,510	19,180
30X120 (7 MM)	29,67x119,3	11.68x46.97	36	3	38,228	1,062	411,486	11,430	1029	27,930	9,200
60X60 (7 MM)	59,55x59,55	23.44x23.44	30	3	31,916	1,064	343,542	11,451	796	25,830	8,500
30X60 (7 MM)	29,75x59,55	11.71x23.44	40	6	42,519	1,063	457,671	11,442	1050	25,770	4,240

All sizes are rectified and without bevel edge finish.
 Todos los formatos son rectificadas y no biselados.
 Tiles with random shade and aspect variation.
 Producto con alta variación cromática y desentonificación en composiciones.

Test done in Cast iron oxidum Natural 60x60. Average test result value on March 2015.
 Consult specific product test result value before supplying.
 Prueba realizada sobre el producto Cast iron oxidum Natural 60x60. Valor de media a fecha de Marzo de 2015.
 Consultar valor de un producto específico antes del suministro.

CAST IRON OXIDUM


PORCELAIN




60x120 (59,55 x 119,3 cm - 23.45" x 46.97") **11 mm.**
Cast Iron Oxidum Natural 60x120 G-1448



30x120 (29,67 x 119'3 cm - 11.68"x46.97") **11 mm.**
Cast Iron Oxidum Natural 30x120 G-1492




60x60 (59,55 x 59,55 cm - 23.45"x23.45") **11 mm.**
Cast Iron Oxidum Natural 60x60 G-1248



30x60 (29,75 x 59,55 cm - 11.71"x23.44") **11 mm.**
Cast Iron Oxidum Natural 30x60 G-1202



Decor Ramp (29,75 x 59,55 cm - 11.71" x 23.45") **11 mm.**
Cast Iron Oxidum Natural Decor ramp G-1822



Mosaico 2,5x2,5(29,75x29,75 cm - 11.71"x11.71") **11 mm.**
Cast Iron Oxidum Natural mosaico 2,5x2,5 G-1708

Natural	DIN R10 DIN 51130	DCOF >0,42 ANSI A 137.1-2012	PTV >24 BS EN 13036-4	CLASE 1 UNE 41901 EX
---------	--------------------------------	--	---------------------------------------	-----------------------------------

	SKIRTING Rodapié	FINISH Acabado	GROUP Grupo
Cast Iron Oxidum Natural rodapié	7,5x60	Natural	G-91
Cast Iron Oxidum peldaño	30x120	60x60	30x60
Cast Iron Oxidum peldaño ángulo	Natural	G-501	G-235 G-163
	Natural	G-515	G-251 G-179

	LIST Listelo	FINISH Acabado	GROUP Grupo
Cast Iron Oxidum Natural lista	7,5x60	Natural	G-89
Cast Iron Oxidum gradone	30x120	60x60	30x60
Cast Iron Oxidum gradone ángulo	Natural	G-767	G-543 G-499
	Natural	G-779	G-603 G-559

PACKING LIST	SIZE CM	SIZE INCH	BOX/ PALLET	PIECE/ BOX	M2/ PALLET	M2/ BOX	SQF/ PALLET	SQF/ BOX	KG/ PALLET	KG/ BOX	KG/ PIECE
60X120 (7 MM)	59,55x119,3	23.44x46.97	50	1	35,522	0,710	382,354	7,647	1000	19,510	19,180
30X120 (7 MM)	29,67x119,3	11.68x46.97	36	3	38,228	1,062	411,486	11,430	1029	27,930	9,200
60X60 (7 MM)	59,55x59,55	23.44x23.44	30	3	31,916	1,064	343,542	11,451	796	25,830	8,500
30X60 (7 MM)	29,75x59,55	11.71x23.44	40	6	42,519	1,063	457,671	11,442	1050	25,770	4,240


All sizes are rectified and without bevel edge finish.
 Todos los formatos son rectificadas y no biselados.
 Tiles with random shade and aspect variation.
 Producto con alta variación cromática y desentonificación en composiciones.

Test done in Cast iron oxidum Natural 60x60. Average test result value on March 2015.
 Consult specific product test result value before supplying.
 Prueba realizada sobre el producto Cast iron oxidum Natural 60x60. Valor de media a fecha de Marzo de 2015.
 Consultar valor de un producto específico antes del suministro.

CAST IRON GOLD



Natural



30x60 (29,75 x 59,55 cm - 11.71" x 23.45") **11 mm.**
Cast Iron Gold Natural 30x60 G-1860



10x30 (9,74 x 29,75 cm - 3.83" x 11.71") **11 mm.**
Cast Iron Gold Natural 10x30 G-119

⚠ PRODUCTS TO BE CLEANED WITH PH NEUTRAL / LIMPIAR CON PRODUCTOS PH NEUTROS


PACKING LIST	SIZE CM	SIZE INCH	BOX/ PALLET	PIECE/ BOX	M2/ BOX	M2/ PALLET	SQF/ BOX	SQF/ PALLET	KG/ PALLET	KG/ BOX	KG/ PIECE
30X60 PVD (11 MM)	29,75x59,55	11.71x23.44	20	5	17,716	0,886	190,696	9,535	383	21,53	4,240

All sizes are rectified and without bevel edge finish.
 Todos los formatos son rectificadas y no biselados.
 Tiles with random shade and aspect variation.
 Producto con alta variación cromática y desentonificación en composiciones.

CAST IRON SILVER



Natural



30x60 (29,75 x 59,55 cm - 11.71" x 23.45") **11 mm.**
Cast Iron Silver Natural 30x60 G-1860



10x30 (9,74 x 29,75 cm - 3.83" x 11.71") **11 mm.**
Cast Iron Silver Natural 10x30 G-119

Test done in Cast Iron Blue hammered. Average test result value on August 2017.
 Consult specific product test result value before supplying.
 Prueba realizada sobre el producto Cast Iron Blue hammered. Valor de media a fecha de Agosto de 2017.
 Consultar valor de un producto específico antes del suministro.

ALUMINUM COLLECTION



product: Aluminum Silver Spazzolato 60x120



product: Aluminum White Spazzolato 60x120 & Aluminum Gold Spazzolato 60x120

ALUMINUM SILVER

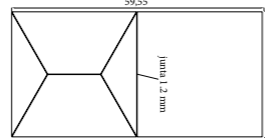
PORCELAIN



60x120 (59,55x119,3 cm - 23.45" x 46.97") **7 mm.**
 Aluminum Silver Spazzolato 60x120 G-1434



DecorRamp (29,75x59,55 cm - 11.71" x 23.44") **7 mm.**
 Aluminum Silver Spazzolato Decor ramp G-1942



Spazzolato	DIN R10 DIN 51130	DCOF >0,42 ANSI A 137.1-2012	PTV >24 BS EN 13036-4	CLASE 1 UNE 41901 EX
------------	--------------------------------	--	---------------------------------------	-----------------------------------

PACKING LIST	SIZE CM	SIZE INCH	BOX/ PALLET	PIECE/ BOX	M2/ BOX	M2/ PALLET	SQF/ BOX	SQF/ PALLET	KG/ PALLET	KG/ BOX	KG/ PIECE
60X120 (7 MM)	59,55x119,3	23.44x46.97	30	2	1,42	42,63	15,29	458,83	780	25,234	12,437

All sizes are rectified and without bevel edge finish.
 Todos los formatos son rectificadas y no biselados.
 Tiles with random shade and aspect variation.
 Producto con alta variación cromática y desentonificación en composiciones.

Test realized in external laboratory on September 2018, in the current consignment of Aluminum White Spazzolato 60x120. Consult specific product test result value before supplying.
 Prueba realizada en laboratorio externo Septiembre 2018, sobre la actual partida de Aluminum White Spazzolato 60x120. Consultar valor de un producto específico antes del suministro.

ALUMINUM GOLD

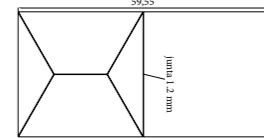
PORCELAIN



60x120 (59,55x119,3 cm - 23.45" x 46.97") **7 mm.**
 Aluminum Gold Spazzolato 60x120 G-1434



DecorRamp (29,75x59,55 cm - 11.71" x 23.44") **7 mm.**
 Aluminum Gold Spazzolato Decor ramp G-1942



Spazzolato	DIN R10 DIN 51130	DCOF >0,42 ANSI A 137.1-2012	PTV >24 BS EN 13036-4	CLASE 1 UNE 41901 EX
------------	--------------------------------	--	---------------------------------------	-----------------------------------

PACKING LIST	SIZE CM	SIZE INCH	BOX/ PALLET	PIECE/ BOX	M2/ BOX	M2/ PALLET	SQF/ BOX	SQF/ PALLET	KG/ PALLET	KG/ BOX	KG/ PIECE
60X120 (7 MM)	59,55x119,3	23.44x46.97	30	2	1,42	42,63	15,29	458,83	780	25,234	12,437

All sizes are rectified and without bevel edge finish.
 Todos los formatos son rectificadas y no biselados.
 Tiles with random shade and aspect variation.
 Producto con alta variación cromática y desentonificación en composiciones.

Test realized in external laboratory on September 2018, in the current consignment of Aluminum Gold Spazzolato 60x120. Consult specific product test result value before supplying.
 Prueba realizada en laboratorio externo Septiembre 2018, sobre la actual partida de Aluminum Gold Spazzolato 60x120. Consultar valor de un producto específico antes del suministro.

ALUMINUM WHITE

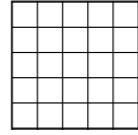
PORCELAIN



60x120 (59,55x119,3 cm - 23.45"x46.97") **7 mm.**
Aluminum White Spazzolato 60x120 G-1396



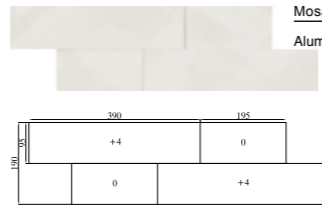
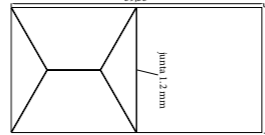
60x60 (59,55 x 59,55 cm - 23.45"x23.45") **7 mm.**
Aluminum White Spazzolato 60x60 G-1298



Mosaico 5x5 (29,75x29,75 cm - 11.71"x11.71") **7 mm.**
Aluminum White Spazzolato mosaico 5x5 G-1688



DecorRamp (29,75x59,55 cm - 11.71"x23.44") **7 mm.**
Aluminum White Spazzolato Decor ramp G-1942



Mosaico brick (19 x 58,5 cm - 7.4"x23.03") **7 mm.**
Aluminum White Spazzolato mosaico brick G-1756

Spazzolato	DIN R10 DIN 51130	DCOF >0,42 ANSI A 137.1-2012	PTV >24 BS EN 13036-4	CLASE 1 UNE 41901 EX
------------	--------------------------------	--	---------------------------------------	-----------------------------------

ALUMINUM COPPER

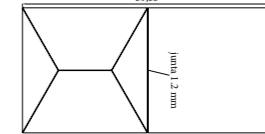
PORCELAIN



60x120 (59,55x119,3 cm - 23.45"x46.97") **7 mm.**
Aluminum Copper Spazzolato 60x120 G-1434



DecorRamp (29,75x59,55 cm - 11.71"x23.44") **7 mm.**
Aluminum Copper Spazzolato Decor ramp G-1942



Spazzolato	DIN R10 DIN 51130	DCOF >0,42 ANSI A 137.1-2012	PTV >24 BS EN 13036-4	CLASE 1 UNE 41901 EX
------------	--------------------------------	--	---------------------------------------	-----------------------------------

SKIRTING Rodapié	FINISH Acabado	GROUP Grupo
Aluminum White Spazzolato rodapié	Natural	G-95
60x60		
Aluminum White peldaño	Spazzolato	G-251
Aluminum White peldaño ángulo	Spazzolato	G-265

LIST Listelo	FINISH Acabado	GROUP Grupo
Aluminum White Spazzolato listelo	Natural	G-93
60x60		
Aluminum White gradone	Spazzolato	G-570
Aluminum White gradone ángulo	Spazzolato	G-623

PACKING LIST	SIZE CM	SIZE INCH	BOX/ PALLET	PIECE/ BOX	M2/ BOX	M2/ PALLET	SQF/ BOX	SQF/ PALLET	KG/ PALLET	KG/ BOX	KG/ PIECE
60X120 (7 MM)	59,55x119,3	23.44x46.97	30	2	1,42	42,63	15,29	458,83	780	25,234	12,437
60X60 (7 MM)	59,55x59,55	23.44x23.44	30	5	1,77	53,19	19,09	572,57	950	30,898	6,129

PACKING LIST	SIZE CM	SIZE INCH	BOX/ PALLET	PIECE/ BOX	M2/ BOX	M2/ PALLET	SQF/ BOX	SQF/ PALLET	KG/ PALLET	KG/ BOX	KG/ PIECE
60X120 (7 MM)	59,55x119,3	23.44x46.97	30	2	1,42	42,63	15,29	458,83	780	25,234	12,437

All sizes are rectified and without bevel edge finish.
Todos los formatos son rectificadas y no biselados.
Tiles with random shade and aspect variation.
Producto con alta variación cromática y desentonificación en composiciones.

Test realized in external laboratory on September 2018, in the current consignment of Aluminum White Spazzolato 60x120. Consult specific product test result value before supplying.
Prueba realizada en laboratorio externo Septiembre 2018, sobre la actual partida de Aluminum White Spazzolato 60x120. Consultar valor de un producto específico antes del suministro.

All sizes are rectified and without bevel edge finish.
Todos los formatos son rectificadas y no biselados.
Tiles with random shade and aspect variation.
Producto con alta variación cromática y desentonificación en composiciones.

Test realized in external laboratory on September 2018, in the current consignment of Aluminum Gold Spazzolato 60x120. Consult specific product test result value before supplying.
Prueba realizada en laboratorio externo Septiembre 2018, sobre la actual partida de Aluminum Gold Spazzolato 60x120. Consultar valor de un producto específico antes del suministro.

METAL & NANOCORTEN TITANIUM



60x120 (59,55x119,3cm - 23,45" x 46,97") **11 mm.**
Metal titanium Natural 60x120 G-1534



60x60 (59,55x59,55cm - 23,45" x 23,45") **11 mm.**
Metal titanium Natural 60x60 G-1410
Metal titanium Lappato 60x60 G-1446



30x60 (29,75x59,55cm - 11,71" x 23,45") **11 mm.**
Metal titanium Natural 30x60 G-1298
Metal titanium Lappato 30x60 G-1330




45x90 (44,63 x 89,46 cm - 17,57" x 35,22") **5 mm.**
Nanocorten titanium Lappato 45x90 G-1372



22,5x90 (22,21 x 89,46 cm - 8,75" x 35,22") **5 mm.**
Nanocorten titanium Lappato 22,5x90 G-1426



mosaico 2,5x2,5 (29,75x29,75cm - 11,71" x 11,71") **5 mm.**
Nanocorten titanium Lappato mosaico 2,5x2,5 G-1732
mosaico 2,5x2,5 (29,75x29,75cm - 11,71" x 11,71") **11 mm.**
Metal titanium Lappato mosaico 2,5x2,5 G-1780
Metal policromático Lappato mosaico G-1780



mosaico 2,5x10 (29,75x29,75cm - 11,71" x 11,71") **11 mm.**
Metal titanium Lappato mosaico 2,5x10 G-1708
Metal policromático Lappato mosaico 2,5x10 G-1708



preincision (29,75x 59,55 cm - 11,71" x 23,45") **11 mm.**
Metal titanium Lappato preincision 2,5x 60 G-1506
Metal titanium Lappato preincision 7,5x 60 G-1426



mosaico sin fin 15x45 (2,3x59,55cm - 0,91" x 23,45") **11 mm.**
Metal titanium mosaico sin fin 15x 45 G-211
Metal policromático mosaico sin fin 15x 45 G-211



mosaico flake (14,74x 44,63 cm - 5,80" x 17,57") **5 mm.**
Nanocorten titanium Lappato mosaico flake G-211



mosaico blend (13,8 x 25,75 cm - 5,43" x 10,14") **11 mm.**
Metal titanium Lappato mosaico blend G-235

Natural	DIN R9 DIN 51130	PTV >24 BS EN 13036-4	CLASE 1 UNE 41901 EX
---------	---------------------	--------------------------	-------------------------

	SKIRTING Rodapié	FINISH Acabado	GROUP Grupo
Metal titanium Natural rodapié	7,5x60	Natural	G-97

	30x120	60x60	30x60
Metal titanium peldaño	Natural	G-519	G-303 G-195
Metal titanium peldaño ángulo	Natural	-	G-315 G-211

	LIST Listelo	FINISH Acabado	GROUP Grupo
Metal titanium Natural lista	10x60	Natural	G-91
Metal titanium Lappato lista	10x60	Lappato	G-95
Metal titanium Natural lista	7,5x60	Natural	G-89
Metal titanium Lappato lista	7,5x60	Lappato	G-93
Metal titanium Natural lista	2,5x60	Natural	G-85
Metal titanium Lappato lista	2,5x60	Lappato	G-89


	60x60	45x90	30x120
Metal titanium gradone	Natural	G-795	G-585 G-499
Metal titanium gradone ángulo	Natural	-	G-633 G-559

PACKING LIST	SIZE CM	SIZE INCH	BOX/ PALLET	PIECE/ BOX	M2/ PALLET	M2/ BOX	SQF/ PALLET	SQF/ BOX	KG/ PALLET	KG/ BOX	KG/ PIECE
60X120 (11 MM)	59,55x119,3	23,44x46,97	50	1	35,52	0,71	382,35	7,65	1000	19,54	19,18
60X60 (11 MM)	59,55x59,55	23,44x23,44	30	3	31,92	1,06	343,54	11,45	796	25,755	8,5
30X60 (11 MM)	29,75x59,55	11,71x23,44	40	6	42,52	1,06	457,67	11,44	1044	25,519	4,214
45X90 (5 MM)	44,63x89,46	17,57x35,22	27	7	75,46	2,79	812,25	30,08	956	34,553	4,898
22,5X90 (5 MM)	22,21x89,46	8,74x35,22	36	12	85,83	2,38	923,92	25,66	1018	27,645	2,28

All sizes are rectified and without bevel edge finish. Todos los formatos son rectificadas y no biselados. Tiles with random shade and aspect variation. Producto con alta variación cromática y destonificación en composiciones.

Test done in Metal titanium Natural 30x60. Average test result value on October 2005. Consult specific product test result value before supplying. Prueba realizada sobre el producto Metal titanium Natural 30x60. Valor de media a fecha Octubre de 2005. Consultar valor de un producto específico antes del suministro. BS EN 7976-2 - Test done in Metal Copper Lappato. Average test result value on July 2013. Consult specific product test result value before supplying. BS EN 7976-2 - Prueba realizada sobre el producto Metal Copper Lappato. Valor de media a fecha de julio de 2013. Consultar valor de un producto específico antes del suministro.

METAL & NANOCORTEN COPPER



60x120 (59,55x119,3cm - 23,45" x 46,97") **11 mm.**
Metal Copper Natural 60x120 G-1534



60x60 (59,55x59,55cm - 23,45" x 23,45") **11 mm.**
Metal Copper Natural 60x60 G-1410
Metal Copper Lappato 60x60 G-1446




30x60 (29,75x59,55cm - 11,71" x 23,45") **11 mm.**
Metal Copper Natural 30x60 G-1298
Metal Copper Lappato 30x60 G-1330




45x90 (44,63 x 89,46 cm - 17,57" x 35,22") **5 mm.**
Nanocorten Copper Lappato 45x90 G-1372




22,5x90 (22,21 x 89,46 cm - 8,75" x 35,22") **5 mm.**
Nanocorten Copper Lappato 22,5x90 G-1426



mosaico 2,5x2,5 (29,75x29,75cm - 11,71" x 11,71") **5 mm.**
Nanocorten Copper Lappato mosaico 2,5x2,5 G-1732
mosaico 2,5x2,5 (29,75x29,75cm - 11,71" x 11,71") **11 mm.**
Metal Copper Lappato mosaico 2,5x2,5 G-1780
Metal policromático Lappato mosaico G-1780



mosaico 2,5x10 (29,75x29,75cm - 11,71" x 11,71") **11 mm.**
Metal Copper Lappato mosaico 2,5x10 G-1708
Metal policromático Lappato mosaico 2,5x10 G-1708



preincision (29,75x 59,55 cm - 11,71" x 23,45") **11 mm.**
Metal Copper Lappato preincision 2,5x 60 G-1506
Metal Copper Lappato preincision 7,5x 60 G-1426



mosaico sin fin 15x45 (2,3x59,55cm - 0,91" x 23,45") **11 mm.**
Metal Copper mosaico sin fin 15x 45 G-211
Metal policromático mosaico sin fin 15x 45 G-211



mosaico flake (14,74x 44,63 cm - 5,80" x 17,57") **5 mm.**
Nanocorten Copper Lappato mosaico flake G-211



mosaico blend (13,8 x 25,75 cm - 5,43" x 10,14") **11 mm.**
Metal Copper Lappato mosaico blend G-235

Natural	DIN R9 DIN 51130	PTV >24 BS EN 13036-4	CLASE 1 UNE 41901 EX
---------	---------------------	--------------------------	-------------------------

	SKIRTING Rodapié	FINISH Acabado	GROUP Grupo
Metal Copper Natural rodapié	7,5x60	Natural	G-97

	30x120	60x60	30x60
Metal Copper peldaño	Natural	G-519	G-303 G-195
Metal Copper peldaño ángulo	Natural	-	G-315 G-211

	LIST Listelo	FINISH Acabado	GROUP Grupo
Metal Copper Natural lista	10x60	Natural	G-91
Metal Copper Lappato lista	10x60	Lappato	G-95
Metal Copper Natural lista	7,5x60	Natural	G-89
Metal Copper Lappato lista	7,5x60	Lappato	G-93
Metal Copper Natural lista	2,5x60	Natural	G-85
Metal Copper Lappato lista	2,5x60	Lappato	G-89

	60x60	45x90	30x120
Metal Copper gradone	Natural	G-795	G-585 G-499
Metal Copper gradone ángulo	Natural	-	G-633 G-559

PACKING LIST	SIZE CM	SIZE INCH	BOX/ PALLET	PIECE/ BOX	M2/ PALLET	M2/ BOX	SQF/ PALLET	SQF/ BOX	KG/ PALLET	KG/ BOX	KG/ PIECE
60X120 (11 MM)	59,55x119,3	23,44x46,97	50	1	35,52	0,71	382,35	7,65	1000	19,54	19,18
60X60 (11 MM)	59,55x59,55	23,44x23,44	30	3	31,92	1,06	343,54	11,45	796	25,755	8,5
30X60 (11 MM)	29,75x59,55	11,71x23,44	40	6	42,52	1,06	457,67	11,44	1044	25,519	4,214
45X90 (5 MM)	44,63x89,46	17,57x35,22	27	7	75,46	2,79	812,25	30,08	956	34,553	4,898
22,5X90 (5 MM)	22,21x89,46	8,74x35,22	36	12	85,83	2,38	923,92	25,66	1018	27,645	2,28

METALCOPPER & TITANIUM TO BE CLEANED ONLY WITH PH NEUTRAL. METAL COPPER & TITANIUM SE DEBEN LIMPIAR SOLO CON PRODUCTOS PH NEUTROS

Test done in Metal titanium Natural 30x60. Average test result value on October 2005. Consult specific product test result value before supplying. Prueba realizada sobre el producto Metal titanium Natural 30x60. Valor de media a fecha Octubre de 2005. Consultar valor de un producto específico antes del suministro. BS EN 7976-2 - Test done in Metal Copper Lappato. Average test result value on July 2013. Consult specific product test result value before supplying. BS EN 7976-2 - Prueba realizada sobre el producto Metal Copper Lappato. Valor de media a fecha de julio de 2013. Consultar valor de un producto específico antes del suministro.

ARCHITECTURAL CONCRETE

FUERZA Y PROPOSITO UNIDOS POR LA TECNICA
STRENGTH AND PURPOSE UNITED BY TECHNIQUE

OZONE Collection	p.65
ANIMA collection	p.79
DEGRADEE collection	p.89
ARTEC 7.0 collection	p.97
OBJECT 7.0 collection	p.105
REGENERATION collection	p.113
NANOAREA 7.0 selection	p.123
FORMA & NANOFORMA collection	p.131

OZONE
COLLECTION

"Simplicity is one of the secrets to achieving happiness."
FJ. Sales

"La simplicidad es uno de los secretos para conseguir la felicidad."
FJ. Sales



wall :Ozone Ivory Natural 60x120
floor: Ozone Brown Natural 60x120



floor: Ozone Grey Natural 60x120



walls: OZONE Grey Frame Matt 45x120





wall: Ozone Ivory Decor Hexagon 29x25

OZONE BROWN


PORCELAIN



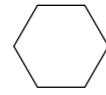
60x120 (59,55 x 119,3 cm - 23.45" x 46.97") **7 mm.**
Ozone Brown Natural 60x120 **G-1292**




45x90 (44,63 x 89,46 cm - 17.57" x 35.22") **7 mm.**
Ozone Brown Natural 45x90 **G-1194**




60x60 (59,55 x 59,55 cm - 23.45" x 23.45") **7 mm.**
Ozone Brown Natural 60x60 **G-1186**



Hexagon25x29 (25x28,7cm-9.84"x11.42") **10 mm.**
Ozone Brown Decor Hexagon **G-7254**



Mosaico5x5 (29,75x29,75cm-11.71"x11.71") **7 mm.**
Ozone Brown Natural Mosaico 5x5 **G-1584**



OZONE BROWN Hexagon Decor 25x29

Natural	DIN R10 DIN 51130	DCOF >0,42 ANSI A 137.1-2012	PTV >24 BS EN 13036-4	CLASE 1 UNE 41901 EX
---------	--------------------------------	--	---------------------------------------	-----------------------------------

SKIRTING Rodapié	FINISH Acabado	GROUP Grupo
Ozone Brown rodapié	Natural	G-123
Ozone Brown rodapié	Natural	G-93

LIST	FINISH Acabado	GROUP Grupo
Ozone Brown listelo	Natural	G-103
Ozone Brown listelo	Natural	G-91

PACKING LIST	SIZE CM	SIZE INCH	BOX/ PALLET	PIECE/ BOX	M2/ PALLET	M2/ BOX	SQF/ PALLET	SQF/ BOX	KG/ PALLET	KG/ BOX	KG/ PIECE
60X120 (7 MM)	59,55x119,3	23.44x46.97	30	2	42,63	1,42	458,83	15,29	780	25,234	12,437
45x90 (7 MM)	44,63x89,46	17.57x35.22	27	5	53,90	2,00	580,18	21,49	980	35,442	7,035
60X60 (7 MM)	59,55x59,55	23.44x23.44	30	5	53,19	1,77	572,57	19,09	950	30,898	6,129
25x29 SR Hexagon	24,80x29,00	9.84x11.42	48	17	44,88	0,94	483,09	10,06	1060	21,767	1,271

OZONE IVORY


PORCELAIN



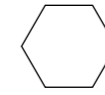
60x120 (59,55 x 119,3 cm - 23.45" x 46.97") **7 mm.**
Ozone Ivory Natural 60x120 **G-1292**



45x90 (44,63 x 89,46 cm - 17.57" x 35.22") **7 mm.**
Ozone Ivory Natural 45x90 **G-1194**



60x60 (59,55 x 59,55 cm - 23.45" x 23.45") **7 mm.**
Ozone Ivory Natural 60x60 **G-1186**



Hexagon25x29 (25x28,7cm-9.84"x11.42") **10 mm.**
Ozone Ivory Decor Hexagon **G-7254**



Mosaico5x5 (29,75x29,75cm-11.71"x11.71") **7 mm.**
Ozone Ivory Natural Mosaico 5x5 **G-1584**



OZONE IVORY Hexagon Decor 25x29

Natural	DIN R10 DIN 51130	DCOF >0,42 ANSI A 137.1-2012	PTV >24 BS EN 13036-4	CLASE 1 UNE 41901 EX
---------	--------------------------------	--	---------------------------------------	-----------------------------------

SKIRTING Rodapié	FINISH Acabado	GROUP Grupo
Ozone Ivory rodapié	Natural	G-123
Ozone Ivory rodapié	Natural	G-93

LIST	FINISH Acabado	GROUP Grupo
Ozone Ivory listelo	Natural	G-103
Ozone Ivory listelo	Natural	G-91

PACKING LIST	SIZE CM	SIZE INCH	BOX/ PALLET	PIECE/ BOX	M2/ PALLET	M2/ BOX	SQF/ PALLET	SQF/ BOX	KG/ PALLET	KG/ BOX	KG/ PIECE
60X120 (7 MM)	59,55x119,3	23.44x46.97	30	2	42,63	1,42	458,83	15,29	780	25,234	12,437
45x90 (7 MM)	44,63x89,46	17.57x35.22	27	5	53,90	2,00	580,18	21,49	980	35,442	7,035
60X60 (7 MM)	59,55x59,55	23.44x23.44	30	5	53,19	1,77	572,57	19,09	950	30,898	6,129
25x29 SR Hexagon	24,80x29,00	9.84x11.42	48	17	44,88	0,94	483,09	10,06	1060	21,767	1,271

OZONE GREY


PORCELAIN




60x120 (59,55 x 119,3 cm - 23.45" x 46.97") **7 mm.**
Ozone Grey Natural 60x120 **G-1292**



45x90 (44,63 x 89,46 cm - 17.57" x 35.22") **7 mm.**
Ozone Grey Natural 45x90 **G-1194**



60x60 (59,55 x 59,55 cm - 23.45" x 23.45") **7 mm.**
Ozone Grey Natural 60x60 **G-1186**
Ozone Blue Decor 60x60 **G-1234**



Mosaico 5x5 (29,75x29,75cm-11.71"x11.71") **7 mm.**
Ozone Grey Natural Mosaico 5x5 **G-1584**



OZONE BLUE Decor 60x60

Natural	DIN R10 DIN 51130	DCOF >0,42 ANSI A 137.1-2012	PTV >24 BS EN 13036-4	CLASE 1 UNE 41901 EX
---------	--------------------------------	--	---------------------------------------	-----------------------------------

SKIRTING Rodapié	FINISH Acabado	GROUP Grupo
Ozone Grey rodapié 7,5x90	Natural	G-123
Ozone Grey rodapié 7,5x60	Natural	G-93

Ozone Grey peldaño	60x60	45x90	30x120
Ozone Grey peldaño	Natural	G-227	G-303
Ozone Grey peldaño ángulo	Natural	G-251	G-315

LIST Listelo	FINISH Acabado	GROUP Grupo
Ozone Grey listelo 7,5x90	Natural	G-103
Ozone Grey listelo 7,5x60	Natural	G-91

Ozone Grey gradone	60x60	45x90	30x120
Ozone Grey gradone	Natural	G-543	G-603
Ozone Grey gradone ángulo	Natural	G-499	G-623

PACKING LIST	SIZE CM	SIZE INCH	BOX/ PALLET	PIECE/ BOX	M2/ PALLET	M2/ BOX	SQF/ PALLET	SQF/ BOX	KG/ PALLET	KG/ BOX	KG/ PIECE
60X120 (7 MM)	59,55x119,3	23.44x46.97	30	2	42,63	1,42	458,83	15,29	780	25,234	12,437
45x90 (7 MM)	44,63x89,46	17.57x35.22	27	5	53,90	2,00	580,18	21,49	980	35,442	7,035
60X60 (7 MM)	59,55x59,55	23.44x23.44	30	5	53,19	1,77	572,57	19,09	950	30,898	6,129

All sizes are rectified and without bevel edge finish.
 Todos los formatos son rectificadas y no biselados.
 Tiles with random shade and aspect variation.
 Producto con alta variación cromática y desentonificación en composiciones.

OZONE B-WALL

WHITE BODY TILES



OZONE IVORY Matt 45x120 (17.57"x46.97")

G-7180



OZONE IVORY Frame Matt 45x120 (17.57"x46.97")

G-7208



OZONE PATCHWORK Decor 45x120 (17.57"x46.97")

G-7298



OZONE GREY Matt 45x120 (17.57"x46.97")

G-7180



OZONE GREY Frame Matt 45x120 (17.57"x46.97")

G-7208

PACKING B-WALL	SIZE CM	SIZE "	BOX/ PALLET	PZS/ BOX	M2/ PALLET	M2/ BOX	SQF/ PALLET	SQF/ BOX	KG/ PALLET	KG/ BOX	KG/ PIECE
45x120 (7 mm) RELIEF / RELIEVE	44,63x119,30	17.57x46.97	24	3	38,335	1,597	412,642	17,193	613	23,685	7,795
45x120 (7 mm)	44,63x119,30	17.57x46.97	24	4	51,114	2,130	550,189	22,925	800	31,480	7,795

All sizes are rectified and without bevel edge finish.
 Todos los formatos son rectificadas y no biselados.
 Tiles with random shade and aspect variation.
 Producto con alta variación cromática y desentonificación en composiciones.

ANIMA COLLECTION

"We are all a single soul that needs to develop in order for
the world to move forward and meet again."
Paulo Coelho

"Todos somos una única alma que precisa desarrollarse para que
el mundo siga adelante y volvamos a encontrarnos."
Paulo Coelho



wall: Anima Multicolor Natural 60x120
floor: Anima Aqua Natural 60x120



floor: Anima Multicolor Natural 45x90



ANIMA MULTICOLOR


PORCELAIN



60x120 (59,55 x 119,3 cm - 23.45" x 46.97") **7 mm.**
Anima Multicolor Natural 60x120 **G-1304**



45x90 (44,63 x 89,46 cm - 17.57" x 35.22") **7 mm.**
Anima Multicolor Natural 45x90 **G-1208**



Mosaico 5x5 (29,75x29,75cm - 11.71" x 11.71") **7 mm.**
Anima Multicolor Natural Mosaico 5x5 **G-1616**

Natural	DIN R10 DIN 51130	DCOF >0,42 ANSI A 137.1-2012	PTV >36 BS EN 13036-4	CLASE 2 UNE 41901 EX
---------	--------------------------------	--	---------------------------------------	-----------------------------------

	SKIRTING Rodapié	FINISH Acabado	GROUP Grupo
ANIMA Multicolor rodapié	7,5x90	Natural	G-119

	LIST Listelo	FINISH Acabado	GROUP Grupo
ANIMA Multicolor listelo	7,5x90	Natural	G-109

			45x90	30x120
ANIMA Multicolor peldaño	Natural	G-319	G-323	
ANIMA Multicolor peldaño ángulo	Natural	G-333	G-337	

			45x90	30x120
ANIMA Multicolor gradone	Natural	G-603	G-693	
ANIMA Multicolor gradone ángulo	Natural	G-623	G-749	

PACKING LIST	SIZE CM	SIZE INCH	BOX/ PALLET	PIECE/ BOX	M2/ PALLET	M2/ BOX	SQF/ PALLET	SQF/ BOX	KG/ PALLET	KG/ BOX	KG/ PIECE
60X120 (7 MM)	59,55x119,3	23.44x46.97	30	2	42,63	1,42	458,83	15,29	780	25,234	12,437
45x90 (7 MM)	44,63x89,46	17.57x35.22	27	5	53,90	2,00	580,18	21,49	980	35,442	7,035

All sizes are rectified and without bevel edge finish.
 Todos los formatos son rectificadas y no biselados.
 Tiles with random shade and aspect variation.
 Producto con alta variación cromática y destonificación en composiciones.

ANIMA PINK

PORCELAIN



60x120 (59,55 x 119,3 cm - 23.45" x 46.97") **7 mm.**
Anima Pink Natural 60x120 **G-1304**



45x90 (44,63 x 89,46 cm - 17.57" x 35.22") **7 mm.**
Anima Pink Natural 45x90 **G-1208**



Mosaico 5x5 (29,75x29,75cm - 11.71" x 11.71") **7 mm.**
Anima Pink Natural Mosaico 5x5 **G-1616**

Natural	DIN R10 DIN 51130	DCOF >0,42 ANSI A 137.1-2012	PTV >36 BS EN 13036-4	CLASE 2 UNE 41901 EX
---------	--------------------------------	--	---------------------------------------	-----------------------------------

	SKIRTING Rodapié	FINISH Acabado	GROUP Grupo
ANIMA Pink rodapié	7,5x90	Natural	G-119

	LIST Listelo	FINISH Acabado	GROUP Grupo
ANIMA Pink listelo	7,5x90	Natural	G-109

			45x90	30x120
ANIMA Pink peldaño	Natural	G-319	G-323	
ANIMA Pink peldaño ángulo	Natural	G-333	G-337	

			45x90	30x120
ANIMA Pink gradone	Natural	G-603	G-693	
ANIMA Pink gradone ángulo	Natural	G-623	G-749	

PACKING LIST	SIZE CM	SIZE INCH	BOX/ PALLET	PIECE/ BOX	M2/ PALLET	M2/ BOX	SQF/ PALLET	SQF/ BOX	KG/ PALLET	KG/ BOX	KG/ PIECE
60X120 (7 MM)	59,55x119,3	23.44x46.97	30	2	42,63	1,42	458,83	15,29	780	25,234	12,437
45x90 (7 MM)	44,63x89,46	17.57x35.22	27	5	53,90	2,00	580,18	21,49	980	35,442	7,035

All sizes are rectified and without bevel edge finish.
 Todos los formatos son rectificadas y no biselados.
 Tiles with random shade and aspect variation.
 Producto con alta variación cromática y destonificación en composiciones.

ANIMA AQUA

PORCELAIN



60x120 (59,55 x 119,3 cm - 23.45" x 46.97") **7 mm.**
Anima Aqua Natural 60x120 **G-1304**




45x90 (44,63 x 89,46 cm - 17.57" x 35.22") **7 mm.**
Anima Aqua Natural 45x90 **G-1208**



Mosaico 5x5 (29,75x29,75cm - 11.71"x11.71") **7 mm.**
Anima Aqua Natural Mosaico 5x5 **G-1616**

Natural	DIN R10 DIN 51130	DCOF >0,42 ANSI A 137.1-2012	PTV >36 BS EN 13036-4	CLASE 2 UNE 41901 EX
---------	--------------------------------	--	---------------------------------------	-----------------------------------

	SKIRTING Rodapié	FINISH Acabado	GROUP Grupo
ANIMA Aqua rodapié	7,5x90	Natural	G-119

	LIST Listelo	FINISH Acabado	GROUP Grupo
ANIMA Aqua listelo	7,5x90	Natural	G-109

			45x90	30x120
ANIMA Aqua peldaño	Natural	G-319	G-323	
ANIMA Aqua peldaño ángulo	Natural	G-333	G-337	

			45x90	30x120
ANIMA Aqua gradone	Natural	G-603	G-693	
ANIMA Aqua gradone ángulo	Natural	G-623	G-749	

PACKING LIST	SIZE CM	SIZE INCH	BOX/ PALLET	PIECE/ BOX	M2/ PALLET	M2/ BOX	SQF/ PALLET	SQF/ BOX	KG/ PALLET	KG/ BOX	KG/ PIECE
60X120 (7 MM)	59,55x119,3	23.44x46.97	30	2	42,63	1,42	458,83	15,29	780	25,234	12,437
45x90 (7 MM)	44,63x89,46	17.57x35.22	27	5	53,90	2,00	580,18	21,49	980	35,442	7,035

All sizes are rectified and without bevel edge finish.
 Todos los formatos son rectificadas y no biselados.
 Tiles with random shade and aspect variation.
 Producto con alta variación cromática y destonificación en composiciones.



floor: Anima Aqua Natural 60x120
 countertop: Tattoo Oxidum Decor

DEGRADEE
COLLECTION





wall: Degradée Blue Decor 60x120
floor: Degradée Blue Natural 60x120



DEGRADEE: BLUE

PORCELAIN




60x120 (59,55 x 119,3 cm - 23.45" x 46.97") **7 mm.**
Degradee Blue Natural 60x120 G-1282
Degradee Blue Decor 60x120 G-1342



20x120 (19,71 x 119,3 cm - 7.76" x 46.97") **7 mm.**
Degradee Blue Natural 20x120 G-1410
Degradee Blue Decor 20x120 G-1456



45x90 (44,63 x 89,46 cm - 17.57" x 35.22") **7 mm.**
Degradee Blue Natural 20x120 G-1186



Mosaico 5x5 (29,75x29,75cm-11.71"x11.71") **7 mm.**
Degradee Blue Natural Mosaico 5x5 G-1616

	DEGRADEE BLUE Natural		DEGRADEE BLUE Decor	
Natural	DIN R10 DIN 51130	DCOF >0,42 ANSI A 137.1-2012	PTV >24 BS EN 13036-4	CLASE 1 UNE 41901 EX
Decor	DIN R10 DIN 51130	DCOF >0,42 ANSI A 137.1-2012	PTV >24 BS EN 13036-4	CLASE 1 UNE 41901 EX

SKIRTING	FINISH	GROUP
DEGRADEE Blue rodapié	Natural	G-119
DEGRADEE Blue peldaño	Natural	G-303
DEGRADEE Blue peldaño ángulo	Natural	G-315

LIST	FINISH	GROUP
DEGRADEE Blue listelo	Natural	G-109
DEGRADEE Blue gradone	Natural	G-603
DEGRADEE Blue gradone ángulo	Natural	G-623

PACKING LIST	SIZE CM	SIZE INCH	BOX/ PALLET	PIECE/ BOX	M2/ PALLET	M2/ BOX	SQF/ PALLET	SQF/ BOX	KG/ PALLET	KG/ BOX	KG/ PIECE
60X120 (7 MM)	59,55x119,3	23.44x46.97	30	2	42,63	1,42	458,83	15,29	780	25,234	12,437
20x120 (7 MM)	19,71x119,30	7.76x46.97	36	6	50,79	1,41	546,71	15,19	547	24,94	4,11
45x90 (7 MM)	44,63x89,46	17.57x35.22	27	5	53,90	2,00	580,18	21,49	980	35,442	7,035

All sizes are rectified and without bevel edge finish.
 Todos los formatos son rectificadas y no biselados.
 Tiles with random shade and aspect variation.
 Producto con alta variación cromática y desentonificación en composiciones.

DEGRADEE: RED

PORCELAIN



60x120 (59,55 x 119,3 cm - 23.45" x 46.97") **7 mm.**
Degradee Red Natural 60x120 G-1282
Degradee Red Decor 60x120 G-1342



20x120 (19,71 x 119,3 cm - 7.76" x 46.97") **7 mm.**
Degradee Red Natural 20x120 G-1410
Degradee Red Decor 20x120 G-1456



45x90 (44,63 x 89,46 cm - 17.57" x 35.22") **7 mm.**
Degradee Red Natural 20x120 G-1186



Mosaico 5x5 (29,75x29,75cm-11.71"x11.71") **7 mm.**
Degradee Red Natural Mosaico 5x5 G-1616

	DEGRADEE RED Natural		DEGRADEE RED Decor	
Natural	DIN R10 DIN 51130	DCOF >0,42 ANSI A 137.1-2012	PTV >36 BS EN 13036-4	CLASE 2 UNE 41901 EX
Decor	DIN R10 DIN 51130	DCOF >0,42 ANSI A 137.1-2012	PTV >24 BS EN 13036-4	CLASE 1 UNE 41901 EX

SKIRTING	FINISH	GROUP
DEGRADEE Red rodapié	Natural	G-119
DEGRADEE Red peldaño	Natural	G-303
DEGRADEE Red peldaño ángulo	Natural	G-315

LIST	FINISH	GROUP
DEGRADEE Red listelo	Natural	G-109
DEGRADEE Red gradone	Natural	G-603
DEGRADEE Red gradone ángulo	Natural	G-623

PACKING LIST	SIZE CM	SIZE INCH	BOX/ PALLET	PIECE/ BOX	M2/ PALLET	M2/ BOX	SQF/ PALLET	SQF/ BOX	KG/ PALLET	KG/ BOX	KG/ PIECE
60X120 (7 MM)	59,55x119,3	23.44x46.97	30	2	42,63	1,42	458,83	15,29	780	25,234	12,437
20x120 (7 MM)	19,71x119,30	7.76x46.97	36	6	50,79	1,41	546,71	15,19	547	24,94	4,11
45x90 (7 MM)	44,63x89,46	17.57x35.22	27	5	53,90	2,00	580,18	21,49	980	35,442	7,035

All sizes are rectified and without bevel edge finish.
 Todos los formatos son rectificadas y no biselados.
 Tiles with random shade and aspect variation.
 Producto con alta variación cromática y desentonificación en composiciones.

ARTEC 7.0
COLLECTION





walls: Artec 7.0 Back Decor 60x120
floor: Artec 7.0 White Natural 60x120 & White Mosaico 5x5

ARTEC 7.0 BLACK


PORCELAIN



60x120 (59,55 x 119,3 cm - 23.45" x 46.97") **7 mm.**
Artec 7.0 Black Natural 60x120 **G-1372**



30x120 (29,67 x 119,3 cm - 11,68" x 46,97") **7 mm.**
Artec 7.0 Black Natural 30x120 **G-1450**



Mosaico 5x5 (29,75x29,75cm-11,71"x11,71") **7 mm.**
Artec 7.0 Black Natural Mosaico 5x5 **G-1688**

Natural	DIN R10 DIN 51130	PTV >24 BS EN 13036-4	CLASE 1 UNE 41901 EX
---------	--------------------------------	---------------------------------------	-----------------------------------

	SKIRTING Rodapié	FINISH Acabado	GROUP Grupo
ARTEC 7.0 Black rodapié	7,5x60	Natural	G-91

	LIST Listelo	FINISH Acabado	GROUP Grupo
ARTEC 7.0 Black listelo	7,5x60	Natural	G-89

			30x120
ARTEC 7.0 Black peldaño	Natural		G-501
ARTEC 7.0 Black peldaño ángulo	Natural		G-515

			30x120
ARTEC 7.0 Black gradone	Natural		G-767
ARTEC 7.0 Black gradone ángulo	Natural		G-779

PACKING LIST	SIZE CM	SIZE INCH	BOX/ PALLET	PIECE/ BOX	M2/ PALLET	M2/ BOX	SQF/ PALLET	SQF/ BOX	KG/ PALLET	KG/ BOX	KG/ PIECE
60X120 (7 MM)	59,55x119,3	23.44x46.97	30	2	42,63	1,42	458,83	15,29	780	25,234	12,437
30X120 (7 MM)	29,67x119,3	11.68x46.97	36	5	63,71	1,77	685,81	19,05	778	20,96	4,123

All sizes are rectified and without bevel edge finish.
 Todos los formatos son rectificadas y no biselados.
 Tiles with random shade and aspect variation.
 Producto con alta variación cromática y desentonificación en composiciones.

Test done in Artec White Natural. Average test result value on August 2017.
 Consult specific product test result value before supplying.
 Prueba realizada sobre el producto Artec White Natural. Valor de media a fecha de agosto de 2017.
 Consultar valor de un producto específico antes del suministro.

ARTEC 7.0 BLACK DECOR

PORCELAIN



60x120 (59,55 x 119,3 cm - 23.45" x 46.97") **7 mm.**
Artec 7.0 Black Decor 60x120 **G-1396**



Decor	DIN R10 DIN 51130	PTV >24 BS EN 13036-4	CLASE 1 UNE 41901 EX
-------	--------------------------------	---------------------------------------	-----------------------------------

	12 aleatory patterns
	2 tiles / box
	30 box / pallet

PACKING LIST	SIZE CM	SIZE INCH	BOX/ PALLET	PIECE/ BOX	M2/ PALLET	M2/ BOX	SQF/ PALLET	SQF/ BOX	KG/ PALLET	KG/ BOX	KG/ PIECE
60X120 (7 MM)	59,55x119,3	23.44x46.97	30	2	42,63	1,42	458,83	15,29	780	25,234	12,437

All sizes are rectified and without bevel edge finish.
 Todos los formatos son rectificadas y no biselados.
 Tiles with random shade and aspect variation.
 Producto con alta variación cromática y desentonificación en composiciones.

Test done in Artec White Natural. Average test result value on August 2017.
 Consult specific product test result value before supplying.
 Prueba realizada sobre el producto Artec White Natural. Valor de media a fecha de agosto de 2017.
 Consultar valor de un producto específico antes del suministro.

ARTEC 7.0 WHITE

PORCELAIN



60x120 (59,55 x 119,3 cm - 23.45" x 46.97") **7 mm.**
Artec 7.0 White Natural 60x120 **G-1372**



30x120 (29,67 x 119,3 cm - 11,68"x46,97") **7 mm.**
Artec 7.0 White Natural 30x120 **G-1450**



Mosaico 5x5 (29,75x29,75cm-11,71"x11,71") **7 mm.**
Artec 7.0 White Natural Mosaico 5x5 **G-1688**

Natural	DIN R10 DIN 51130	PTV >24 BS EN 13036-4	CLASE 1 UNE 41901 EX
---------	--------------------------------	---------------------------------------	-----------------------------------

	SKIRTING Rodapié	FINISH Acabado	GROUP Grupo
ARTEC 7.0 White rodapié	7,5x60	Natural	G-91

	LIST Listelo	FINISH Acabado	GROUP Grupo
ARTEC 7.0 White listelo	7,5x60	Natural	G-89

	ARTEC 7.0 White peldaño	Natural	G-501
	ARTEC 7.0 White peldaño ángulo	Natural	G-515

	ARTEC 7.0 White gradone	Natural	G-767
	ARTEC 7.0 White gradone ángulo	Natural	G-779


PACKING LIST	SIZE CM	SIZE INCH	BOX/ PALLET	PIECE/ BOX	M2/ PALLET	M2/ BOX	SQF/ PALLET	SQF/ BOX	KG/ PALLET	KG/ BOX	KG/ PIECE
60X120 (7 MM)	59,55x119,3	23.44x46.97	30	2	42,63	1,42	458,83	15,29	780	25,234	12,437
30X120 (7 MM)	29,67x119,3	11.68x46.97	36	5	63,71	1,77	685,81	19,05	778	20,96	4,123

All sizes are rectified and without bevel edge finish.
 Todos los formatos son rectificadas y no biselados.
 Tiles with random shade and aspect variation.
 Producto con alta variación cromática y desentonificación en composiciones.

Test done in Artec White Natural. Average test result value on August 2017.
 Consult specific product test result value before supplying.
 Prueba realizada sobre el producto Artec White Natural. Valor de media a fecha de agosto de 2017.
 Consultar valor de un producto específico antes del suministro.

ARTEC 7.0 VISON


PORCELAIN



60x120 (59,55 x 119,3 cm - 23.45" x 46.97") **7 mm.**
Artec 7.0 Vison Natural 60x120 **G-1372**



30x120 (29,67 x 119,3 cm - 11,68"x46,97") **7 mm.**
Artec 7.0 Vison Natural 30x120 **G-1450**



Mosaico 5x5 (29,75x29,75cm-11,71"x11,71") **7 mm.**
Artec 7.0 Vison Natural Mosaico 5x5 **G-1688**

Natural	DIN R10 DIN 51130	PTV >24 BS EN 13036-4	CLASE 1 UNE 41901 EX
---------	--------------------------------	---------------------------------------	-----------------------------------

	SKIRTING Rodapié	FINISH Acabado	GROUP Grupo
ARTEC 7.0 Vison rodapié	7,5x60	Natural	G-91

	LIST Listelo	FINISH Acabado	GROUP Grupo
ARTEC 7.0 Vison listelo	7,5x60	Natural	G-89

	ARTEC 7.0 Vison peldaño	Natural	G-501
	ARTEC 7.0 Vison peldaño ángulo	Natural	G-515

	ARTEC 7.0 Vison gradone	Natural	G-767
	ARTEC 7.0 Vison gradone ángulo	Natural	G-779

PACKING LIST	SIZE CM	SIZE INCH	BOX/ PALLET	PIECE/ BOX	M2/ PALLET	M2/ BOX	SQF/ PALLET	SQF/ BOX	KG/ PALLET	KG/ BOX	KG/ PIECE
60X120 (7 MM)	59,55x119,3	23.44x46.97	30	2	42,63	1,42	458,83	15,29	780	25,234	12,437
30X120 (7 MM)	29,67x119,3	11.68x46.97	36	5	63,71	1,77	685,81	19,05	778	20,96	4,123

All sizes are rectified and without bevel edge finish.
 Todos los formatos son rectificadas y no biselados.
 Tiles with random shade and aspect variation.
 Producto con alta variación cromática y desentonificación en composiciones.

Test done in Artec Vison Natural. Average test result value on August 2017.
 Consult specific product test result value before supplying.
 Prueba realizada sobre el producto Artec Vison Natural. Valor de media a fecha de agosto de 2017.
 Consultar valor de un producto específico antes del suministro.

OBJECT 7.0
COLLECTION



floor: Object 7.0 Grey Natural 90x90



floor: Object 7.0 White Natural 90x90




floor: Object 7.0 Brown Natural 90x90

OBJECT 7.0 BLACK

PORCELAIN




90x90 (89,46 x 89,46 cm - 35,22" x 35,22") **7 mm.**
Object 7.0 Black Natural 90x90 **G-1282**



45x90 (44,63 x 89,46 cm - 17,57" x 35,22") **7 mm.**
Object 7.0 Black Natural 45x90 **G-1186**
Object 7.0 Black Non-slip 45x90 **G-1208**



Mosaico 5x5 (29,75 x 29,75 cm - 11,71" x 11,71") **7 mm.**
Object 7.0 Black Natural Mosaico 5x5 **G-1688**



Mosaico Arrow (44,63 x 44,63 cm - 17,57" x 17,57") **7 mm.**
Object 7.0 Black Natural Mosaico arrow **G-1732**



Mosaico Crossed (44,63 x 39,72 cm - 17,57" x 15,63") **7 mm.**
Object 7.0 Black Natural Mosaico crossed **G-1780**

Natural	DIN R10 DIN 51130	PTV >24 BS EN 13036-4	CLASE 1 UNE 41901 EX
Non-Slip	DIN R11 DIN 51130	CLASS C DIN 51097	DCOF >0,42 ANSI A 137.1-2012
		PTV >36 BS EN 13036-4	CLASE 3 UNE 41901 EX

	SKIRTING Rodapié	FINISH Acabado	GROUP Grupo
OBJECT 7.0 Black rodapié	7,5x90	Natural	G-125

		45x90	90x90
OBJECT 7.0 Black peldaño	Natural	G-303	G-559
OBJECT 7.0 Black peldaño ángulo	Natural	G-315	G-570


PACKING LIST	SIZE CM	SIZE INCH	BOX/ PALLET	PIECE/ BOX	M2/ PALLET	M2/ BOX	SQF/ PALLET	SQF/ BOX	KG/ PALLET	KG/ BOX	KG/ PIECE
90X90 (7 MM)	89,46x89,46	35,22x35,22	20	2	32,01	1,60	344,58	17,23	610	28,851	14,288
45X90 (7 MM)	44,63x89,46	17,57x35,22	27	5	53,90	2,00	580,18	21,49	980	35,442	7,035

All sizes are rectified and without bevel edge finish.
 Todos los formatos son rectificadas y no biselados.
 Tiles with random shade and aspect variation.
 Producto con alta variación cromática y destonificación en composiciones.


DIN 51130 -Test done in Object Grey Natural 45x90. Average test result value on March 2017. Consult specific product test result value before supplying.
 DIN 51130 -Prueba realizada sobre el producto Object Grey Natural 45x90. Valor de media a fecha de marzo 2017. Consultar valor de un producto específico antes del suministro.
 BS EN 13036-4 -Test done in Object Brown Natural 45x90 & Object Grey Non-slip 45x90. Average test result value on February 2017. Consult specific product test result value before supplying.
 BS EN 13036-4 -Prueba realizada sobre el producto Object Brown Natural 45x90 & Object Grey Non-slip 45x90. Valor de media a fecha de febrero 2017. Consultar valor de un producto específico antes del suministro.
 UNE-EN 12633 -Test done in Object Brown Natural 45x90 & Object Grey Non-slip 45x90. Average test result value on February 2017. Consult specific product test result value before supplying.
 UNE-EN 12633 -Prueba realizada sobre el producto Object Brown Natural 45x90 & Object Grey Non-slip 45x90. Valor de media a fecha de febrero 2017. Consultar valor de un producto específico antes del suministro.

OBJECT 7.0 GREY


PORCELAIN



90x90 (89,46 x 89,46 cm - 35,22" x 35,22") **7 mm.**
Object 7.0 Grey Natural 90x90 **G-1282**
Object 7.0 Grey Non-slip 90x90 **G-1304**



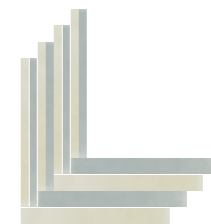
45x90 (44,63 x 89,46 cm - 17,57" x 35,22") **7 mm.**
Object 7.0 Grey Natural 45x90 **G-1186**
Object 7.0 Grey Non-slip 45x90 **G-1208**



Mosaico 5x5 (29,75 x 29,75 cm - 11,71" x 11,71") **7 mm.**
Object 7.0 Grey Natural Mosaico 5x5 **G-1688**



Mosaico Arrow (44,63 x 44,63 cm - 17,57" x 17,57") **7 mm.**
Object 7.0 Grey Natural Mosaico arrow **G-1732**



Mosaico Crossed (44,63 x 39,72 cm - 17,57" x 15,63") **7 mm.**
Object 7.0 Grey Natural Mosaico crossed **G-1780**

Natural	DIN R10 DIN 51130	PTV >24 BS EN 13036-4	CLASE 1 UNE 41901 EX
Non-Slip	DIN R11 DIN 51130	CLASS C DIN 51097	DCOF >0,42 ANSI A 137.1-2012
		PTV >36 BS EN 13036-4	CLASE 3 UNE 41901 EX

	SKIRTING Rodapié	FINISH Acabado	GROUP Grupo
OBJECT 7.0 Grey rodapié	7,5x90	Natural	G-125

		45x90	90x90
OBJECT 7.0 Grey peldaño	Natural	G-303	G-559
OBJECT 7.0 Grey peldaño ángulo	Natural	G-315	G-570

PACKING LIST	SIZE CM	SIZE INCH	BOX/ PALLET	PIECE/ BOX	M2/ PALLET	M2/ BOX	SQF/ PALLET	SQF/ BOX	KG/ PALLET	KG/ BOX	KG/ PIECE
90X90 (7 MM)	89,46x89,46	35,22x35,22	20	2	32,01	1,60	344,58	17,23	610	28,851	14,288
45X90 (7 MM)	44,63x89,46	17,57x35,22	27	5	53,90	2,00	580,18	21,49	980	35,442	7,035

All sizes are rectified and without bevel edge finish.
 Todos los formatos son rectificadas y no biselados.
 Tiles with random shade and aspect variation.
 Producto con alta variación cromática y destonificación en composiciones.

DIN 51130 -Test done in Object Grey Natural 45x90. Average test result value on March 2017. Consult specific product test result value before supplying.
 DIN 51130 -Prueba realizada sobre el producto Object Grey Natural 45x90. Valor de media a fecha de marzo 2017. Consultar valor de un producto específico antes del suministro.
 BS EN 13036-4 -Test done in Object Brown Natural 45x90 & Object Grey Non-slip 45x90. Average test result value on February 2017. Consult specific product test result value before supplying.
 BS EN 13036-4 -Prueba realizada sobre el producto Object Brown Natural 45x90 & Object Grey Non-slip 45x90. Valor de media a fecha de febrero 2017. Consultar valor de un producto específico antes del suministro.
 UNE-EN 12633 -Test done in Object Brown Natural 45x90 & Object Grey Non-slip 45x90. Average test result value on February 2017. Consult specific product test result value before supplying.
 UNE-EN 12633 -Prueba realizada sobre el producto Object Brown Natural 45x90 & Object Grey Non-slip 45x90. Valor de media a fecha de febrero 2017. Consultar valor de un producto específico antes del suministro.

OBJECT 7.0 BROWN


PORCELAIN



90x90 (89,46 x 89,46 cm - 35,22" x 35,22") **7 mm.**
Object 7.0 Brown Natural 90x90 **G-1282**



45x90 (44,63 x 89,46 cm - 17,57" x 35,22") **7 mm.**
Object 7.0 Brown Natural 45x90 **G-1186**
Object 7.0 Brown Non-slip 45x90 **G-1208**



Mosaico 5x5 (29,75 x 29,75 cm - 11,71" x 11,71") **7 mm.**
Object 7.0 Brown Natural Mosaico 5x5 **G-1688**



Mosaico Arrow (44,63 x 44,63 cm - 17,57" x 17,57") **7 mm.**
Object 7.0 Brown Natural Mosaico arrow **G-1732**



Mosaico Crossed (44,63 x 39,72 cm - 17,57" x 15,63") **7 mm.**
Object 7.0 Brown Natural Mosaico crossed **G-1780**

Natural	DIN R10 DIN 51130	PTV >24 BS EN 13036-4	CLASE 1 UNE 41901 EX
Non-Slip	DIN R11 DIN 51130	CLASS C DIN 51097	DCOF >0,42 ANSI A 137.1-2012
		PTV >36 BS EN 13036-4	CLASE 3 UNE 41901 EX

	SKIRTING Rodapié	FINISH Acabado	GROUP Grupo
OBJECT 7.0 Brown rodapié	7,5x90	Natural	G-125


		45x90	90x90
OBJECT 7.0 Brown peldaño	Natural	G-303	G-559
OBJECT 7.0 Brown peldaño ángulo	Natural	G-315	G-570

		45x90	90x90
OBJECT 7.0 Brown gradone	Natural	G-603	G-779
OBJECT 7.0 Brown gradone ángulo	Natural	G-623	G-829

PACKING LIST	SIZE CM	SIZE INCH	BOX/ PALLET	PIECE/ BOX	M2/ PALLET	M2/ BOX	SQF/ PALLET	SQF/ BOX	KG/ PALLET	KG/ BOX	KG/ PIECE
90X90 (7 MM)	89,46x89,46	35,22x35,22	20	2	32,01	1,60	344,58	17,23	610	28,851	14,288
45X90 (7 MM)	44,63x89,46	17,57x35,22	27	5	53,90	2,00	580,18	21,49	980	35,442	7,035

OBJECT 7.0 WHITE

PORCELAIN




90x90 (89,46 x 89,46 cm - 35,22" x 35,22") **7 mm.**
Object 7.0 White Natural 90x90 **G-1282**



45x90 (44,63 x 89,46 cm - 17,57" x 35,22") **7 mm.**
Object 7.0 White Natural 45x90 **G-1186**
Object 7.0 White Non-slip 45x90 **G-1208**



Solid 2 cm (49,75 x 99,55 cm - 19,59" x 39,19") **20 mm.**
Object White Solid 2cm 50x100 **G-9234**



Mosaico 5x5 (29,75 x 29,75 cm - 11,71" x 11,71") **7 mm.**
Object 7.0 White Natural Mosaico 5x5 **G-1688**



Mosaico Arrow (44,63 x 44,63 cm - 17,57" x 17,57") **7 mm.**
Object 7.0 White Natural Mosaico arrow **G-1732**



Mosaico Crossed (44,63 x 39,72 cm - 17,57" x 15,63") **7 mm.**
Object 7.0 White Natural Mosaico crossed **G-1780**

Natural	DIN R10 DIN 51130	PTV >24 BS EN 13036-4	CLASE 1 UNE 41901 EX
Non-Slip	DIN R11 DIN 51130	CLASS C DIN 51097	DCOF >0,42 ANSI A 137.1-2012
		PTV >36 BS EN 13036-4	CLASE 3 UNE 41901 EX
Solid 2CM	DIN R11 DIN 51130	CLASS C DIN 51097	DCOF >0,42 ANSI A 137.1-2012
		PTV >36 BS EN 13036-4	CLASE 3 UNE 41901 EX

	SKIRTING Rodapié	FINISH Acabado	GROUP Grupo
OBJECT 7.0 White rodapié	7,5x90	Natural	G-125

		45x90	90x90
OBJECT 7.0 White peldaño	Natural	G-303	G-559
OBJECT 7.0 White peldaño ángulo	Natural	G-315	G-570

		45x90	90x90
OBJECT 7.0 White gradone	Natural	G-603	G-779
OBJECT 7.0 White gradone ángulo	Natural	G-623	G-829

PACKING LIST	SIZE CM	SIZE INCH	BOX/ PALLET	PIECE/ BOX	M2/ PALLET	M2/ BOX	SQF/ PALLET	SQF/ BOX	KG/ PALLET	KG/ BOX	KG/ PIECE
90X90 (7 MM)	89,46x89,46	35,22x35,22	20	2	32,01	1,60	344,58	17,23	610	28,851	14,288
45X90 (7 MM)	44,63x89,46	17,57x35,22	27	5	53,90	2,00	580,18	21,49	980	35,442	7,035
50x100 Solid 2 CM	49,75x99,55	19,59x39,19	36	1	17,83	0,50	191,92	5,33	880	23,889	23,594

All sizes are rectified and without bevel edge finish.
 Todos los formatos son rectificadas y no biselados.
 Tiles with random shade and aspect variation.
 Producto con alta variación cromática y desentonificación en composiciones.

DIN 51130 -Test done in Object Grey Natural 45x90. Average test result value on March 2017. Consult specific product test result value before supplying.
 DIN 51130 -Prueba realizada sobre el producto Object Grey Natural 45x90. Valor de media a fecha de marzo 2017. Consultar valor de un producto específico antes del suministro.
 BS EN 13036-4 -Test done in Object Brown Natural 45x90 & Object Grey Non-slip 45x90. Average test result value on February 2017. Consult specific product test result value before supplying.
 BS EN 13036-4 -Prueba realizada sobre el producto Object Brown Natural 45x90 y Object Grey Non-slip 45x90. Valor de media a fecha de febrero 2017. Consultar valor de un producto específico antes del suministro.
 UNE-ENV 12633 -Test done in Object Brown Natural 45x90 & Object Grey Non-slip 45x90. Average test result value on February 2017. Consult specific product test result value before supplying.
 UNE-ENV 12633 -Prueba realizada sobre el producto Object Brown Natural 45x90 y Object Grey Non-slip 45x90. Valor de media a fecha de febrero 2017. Consultar valor de un producto específico antes del suministro.

All sizes are rectified and without bevel edge finish.
 Todos los formatos son rectificadas y no biselados.
 Tiles with random shade and aspect variation.
 Producto con alta variación cromática y desentonificación en composiciones.

DIN 51130 -Test done in Object Grey Natural 45x90. Average test result value on March 2017. Consult specific product test result value before supplying.
 DIN 51130 -Prueba realizada sobre el producto Object Grey Natural 45x90. Valor de media a fecha de marzo 2017. Consultar valor de un producto específico antes del suministro.
 BS EN 13036-4 -Test done in Object Brown Natural 45x90 & Object Grey Non-slip 45x90. Average test result value on February 2017. Consult specific product test result value before supplying.
 BS EN 13036-4 -Prueba realizada sobre el producto Object Brown Natural 45x90 y Object Grey Non-slip 45x90. Valor de media a fecha de febrero 2017. Consultar valor de un producto específico antes del suministro.
 UNE-ENV 12633 -Test done in Object Brown Natural 45x90 & Object Grey Non-slip 45x90. Average test result value on February 2017. Consult specific product test result value before supplying.
 UNE-ENV 12633 -Prueba realizada sobre el producto Object Brown Natural 45x90 y Object Grey Non-slip 45x90. Valor de media a fecha de febrero 2017. Consultar valor de un producto específico antes del suministro.

REGENERATION COLLECTION




floor: Nanoregeneration Grey Natural 30x90 & Regeneration Grey Natural 90x90



REGENERATION & NANOREGENERATION GREY

PORCELAIN




90x90 (89,46 x 89,46 cm - 35,22" x 35,22") **11 mm.**
 Regeneration Grey Natural 90x90 G-1492
 Regeneration Grey Lappato 90x90 G-1506



45x90 (44,63 x 89,46 cm - 17,57" x 35,22") **11 mm.**
 Regeneration Grey Natural 45x90 G-1284
 Regeneration Grey Lappato 45x90 G-1318



30x90 (29,69 x 89,46 cm - 11,68" x 35,22") **11 mm.**
 Regeneration Grey Natural 30x90 G-1322
 Regeneration Grey Lappato 30x90 G-1362




30x90 (29,75 x 89,46 cm - 11,68" x 35,22") **5 mm.**
 Nanoregeneration Grey Natural 30x90 G-1224



30x60 (29,75 x 59,55 cm - 11,71" x 23,45") **11 mm.**
 Regeneration Grey Natural 30x60 G-1218



SOLID 2 cm (49,75 x 99,55 cm - 19,59" x 39,19") **20 mm.**
 Regeneration Grey Solid 2cm 50x100 G-9234



Mosaico 2,5x2,5 (29,75 x 29,75 cm - 11,71" x 11,71") **5 mm.**
 Nanoregeneration Grey Natural Mosaico 2,5x2,5 G-1688

Natural	DIN R10 DIN 51130	DCOF >0,42 ANSI A 137.1-2012	CLASE 1 UNE ENV 12633
Lappato	DIN R10 DIN 51130	DCOF >0,42 ANSI A 137.1-2012	CLASE 2 UNE ENV 12633
Solid 2CM	DIN R11 DIN 51130	CLASS C DIN 51097	DCOF >0,42 ANSI A 137.1-2012
		PTV >36 BS EN 13036-4	CLASE 3 UNE 41901 EX

	SKIRTING Rodapié	FINISH Acabado	GROUP Grupo
REGENERATION Grey rodapié	7,5x90	Natural	G-123
REGENERATION Grey rodapié	7,5x60	Natural	G-93


	45x90	90x90	30x90	30x60
REGENERATION Grey peldaño	Natural G-303	G-585	G-303	G-171
	Lappato G-315	G-585	G-315	G-171
REGENERATION Grey peldaño ángulo	Natural G-315	G-609	G-315	G-187
	Lappato G-323	G-609	G-323	G-187

	45x90	90x90	30x90	30x60
REGENERATION Grey gradone	Natural G-603	G-779	G-603	G-499
	Lappato G-603	G-779	G-603	G-499
REGENERATION Grey gradone ángulo	Natural G-623	G-829	G-623	G-559
	Lappato G-623	G-829	G-623	G-559

PACKING LIST	SIZE CM	SIZE INCH	BOX/ PALLET	PIECE/ BOX	M2/ PALLET	M2/ BOX	SQF/ PALLET	SQF/ BOX	KG/ PALLET	KG/ BOX	KG/ PIECE
90X90 (11 MM)	89,46x89,46	35,22x35,22	36	1	28,81	0,80	310,12	8,61	822	21,91	21,635
45X90 (11 MM)	44,63x89,46	17,57x35,22	27	3	32,34	1,20	348,11	12,89	880	31,74	10,491
30X90 (11 MM)	29,69x89,46	11,69x35,22	38	5	50,47	1,33	543,21	14,29	1404	36,34	7,21
30X90 Natural (5 MM)	29,75x89,46	11,71x35,22	40	8	85,16	2,12	916,72	22,98	1120	27,42	3,406
30X60 Natural (11 MM)	29,75x59,55	11,71x23,44	40	6	42,52	1,06	457,67	11,44	1050	25,675	4,24
50x100 Solid 2 CM	49,75x99,55	19,59x39,19	36	1	17,83	0,50	191,92	5,33	880	23,889	23,594

All sizes are rectified and without bevel edge finish.
 Todos los formatos son rectificadas y no biselados.
 Tiles with random shade and aspect variation.
 Producto con alta variación cromática y destonificación en composiciones.

Test done in regeneration Grey Lappato 90x90. Average test result value on November 2013. Consult specific product test result value before supplying.
 Prueba realizada sobre el producto regeneration Grey Lappato 90x90. Valor de media a fecha Noviembre de 2013. Consultar valor de un producto específico antes del suministro.
 Test done in regeneration Grey Natural 90x90. Average test result value on November 2013. Consult specific product test result value before supplying.
 Prueba realizada sobre el producto regeneration Grey Natural 90x90. Valor de media a fecha Noviembre de 2013. Consultar valor de un producto específico antes del suministro.




floor: Regeneration Grey Solid 2 cm 50x100

REGENERATION & NANOREGENERATION BLACK

PORCELAIN



90x90 (89,46 x 89,46 cm - 35,22" x 35,22") **11 mm.**
 Regeneration Black Natural 90x90 G-1492
 Regeneration Black Lappato 90x90 G-1506



45x90 (44,63 x 89,46 cm - 17,57" x 35,22") **11 mm.**
 Regeneration Black Natural 45x90 G-1284
 Regeneration Black Lappato 45x90 G-1318



30x90 (29,69 x 89,46 cm - 11,68" x 35,22") **11 mm.**
 Regeneration Black Natural 30x90 G-1322
 Regeneration Black Lappato 30x90 G-1362



30x60 (29,75 x 59,55 cm - 11,71" x 23,45") **11 mm.**
 Regeneration Black Natural 30x60 G-1218

Natural	DIN R10 DIN 51130	DCOF >0,42 ANSI A 137.1-2012	CLASE 1 UNE ENV 12633
Lappato	DIN R10 DIN 51130	DCOF >0,42 ANSI A 137.1-2012	CLASE 2 UNE ENV 12633

	SKIRTING Rodapié	FINISH Acabado	GROUP Grupo
REGENERATION Black rodapié	7,5x90	Natural	G-123
REGENERATION Black rodapié	7,5x60	Natural	G-93

	45x90	90x90	30x90	30x60
REGENERATION Black peldaño	Natural G-303	G-585	G-303	G-171
Lappato	G-315	G-585	G-315	G-171
REGENERATION Black peldaño ángulo	Natural G-315	G-609	G-315	G-187
Lappato	G-323	G-609	G-323	G-187

	45x90	90x90	30x90	30x60
REGENERATION Black gradone	Natural G-603	G-779	G-603	G-499
Lappato	G-603	G-779	G-603	G-499
REGENERATION Black gradone ángulo	Natural G-623	G-829	G-623	G-559
Lappato	G-623	G-829	G-623	G-559


PACKING LIST	SIZE CM	SIZE INCH	BOX/ PALLET	PIECE/ BOX	M2/ PALLET	M2/ BOX	SQF/ PALLET	SQF/ BOX	KG/ PALLET	KG/ BOX	KG/ PIECE
90X90 (11 MM)	89,46x89,46	35,22x35,22	36	1	28,81	0,80	310,12	8,61	822	21,91	21,635
45X90 (11 MM)	44,63x89,46	17,57x35,22	27	3	32,34	1,20	348,11	12,89	880	31,74	10,491
30X90 (11 MM)	29,69x89,46	11,69x35,22	38	5	50,47	1,33	543,21	14,29	1404	36,34	7,21
30X90 Natural (5 MM)	29,75x89,46	11,71x35,22	40	8	85,16	2,12	916,72	22,98	1120	27,42	3,406
30X60 Natural (11 MM)	29,75x59,55	11,71x23,44	40	6	42,52	1,06	457,67	11,44	1050	25,675	4,24
50x100 Solid 2 CM	49,75x99,55	19,59x39,19	36	1	17,83	0,50	191,92	5,33	880	23,889	23,594

All sizes are rectified and without bevel edge finish.
 Todos los formatos son rectificadas y no biselados.
 Tiles with random shade and aspect variation.
 Producto con alta variación cromática y desentonificación en composiciones.

Test done in regeneration Black Lappato 90x90. Average test result value on November 2013. Consult specific product test result value before supplying.
 Prueba realizada sobre el producto regeneration Black Lappato 90x90. Valor de media a fecha Noviembre de 2013. Consultar valor de un producto específico antes del suministro.
 Test done in regeneration Black Natural 90x90. Average test result value on November 2013. Consult specific product test result value before supplying.
 Prueba realizada sobre el producto regeneration Black Natural 90x90. Valor de media a fecha Noviembre de 2013. Consultar valor de un producto específico antes del suministro.

REGENERATION & NANOREGENERATION WHITE


PORCELAIN



90x90 (89,46 x 89,46 cm - 35,22" x 35,22") **11 mm.**
 Regeneration White Natural 90x90 G-1492
 Regeneration White Lappato 90x90 G-1506



45x90 (44,63 x 89,46 cm - 17,57" x 35,22") **11 mm.**
 Regeneration White Natural 45x90 G-1284
 Regeneration White Lappato 45x90 G-1318



30x90 (29,69 x 89,46 cm - 11,68" x 35,22") **11 mm.**
 Regeneration White Lappato 30x90 G-1362



30x90 (29,75 x 89,46 cm - 11,68" x 35,22") **5 mm.**
 Nanoregeneration White oval 30x90 G-1246



30x60 (29,75 x 59,55 cm - 11,71" x 23,45") **11 mm.**
 Regeneration White Natural 30x60 G-1218



SOLID 2 cm (49,75 x 99,55 cm - 19,59" x 39,19") **20 mm.**
 Regeneration White Solid 2cm 50x100 G-9234

Natural	DIN R10 DIN 51130	DCOF >0,42 ANSI A 137.1-2012	CLASE 1 UNE ENV 12633
Lappato	DIN R10 DIN 51130	DCOF >0,42 ANSI A 137.1-2012	CLASE 2 UNE ENV 12633

	CLASS	DCOF	PTV	CLASE
Solid 2CM	R11 DIN 51097	>0,42 ANSI A 137.1-2012	>36 BS EN 13036-4	3 UNE 41901 EX

	45x90	90x90	30x90	30x60
REGENERATION White peldaño	Natural G-303	G-585	G-303	G-171
Lappato	G-315	G-585	G-315	G-171
REGENERATION White peldaño ángulo	Natural G-315	G-609	G-315	G-187
Lappato	G-323	G-609	G-323	G-187

NANOREGENERATION WHITE Oval 30x90. Esc: 1:10

	SKIRTING Rodapié	FINISH Acabado	GROUP Grupo
REGENERATION White rodapié	7,5x90	Natural	G-123
REGENERATION White rodapié	7,5x60	Natural	G-93

	45x90	90x90	30x90	30x60
REGENERATION White gradone	Natural G-603	G-779	G-603	G-499
Lappato	G-603	G-779	G-603	G-499
REGENERATION White gradone ángulo	Natural G-623	G-829	G-623	G-559
Lappato	G-623	G-829	G-623	G-559

PACKING LIST	SIZE CM	SIZE INCH	BOX/ PALLET	PIECE/ BOX	M2/ PALLET	M2/ BOX	SQF/ PALLET	SQF/ BOX	KG/ PALLET	KG/ BOX	KG/ PIECE
90X90 (11 MM)	89,46x89,46	35,22x35,22	36	1	28,81	0,80	310,12	8,61	822	21,91	21,635
45X90 (11 MM)	44,63x89,46	17,57x35,22	27	3	32,34	1,20	348,11	12,89	880	31,74	10,491
30X90 (11 MM)	29,69x89,46	11,69x35,22	38	5	50,47	1,33	543,21	14,29	1404	36,34	7,21
30X90 OVAL (5 MM)	29,75x89,46	11,71x35,22	40	7	74,52	1,86	802,14	20,05	1030	25,177	3,571
30X60 Natural (11 MM)	29,75x59,55	11,71x23,44	40	6	42,52	1,06	457,67	11,44	1050	25,675	4,24
50x100 Solid 2 CM	49,75x99,55	19,59x39,19	36	1	17,83	0,50	191,92	5,33	880	23,889	23,594

All sizes are rectified and without bevel edge finish.
 Todos los formatos son rectificadas y no biselados.
 Tiles with random shade and aspect variation.
 Producto con alta variación cromática y desentonificación en composiciones.

Test done in regeneration White Lappato 90x90. Average test result value on November 2013. Consult specific product test result value before supplying.
 Prueba realizada sobre el producto regeneration White Lappato 90x90. Valor de media a fecha Noviembre de 2013. Consultar valor de un producto específico antes del suministro.
 Test done in regeneration Grey Natural 90x90. Average test result value on November 2013. Consult specific product test result value before supplying.
 Prueba realizada sobre el producto regeneration Grey Natural 90x90. Valor de media a fecha Noviembre de 2013. Consultar valor de un producto específico antes del suministro.

REGENERATION 11mm


PORCELAIN



White
G-179



Grey
G-179



Black
G-179


Circle moon (Ø 25 cm-9.84")



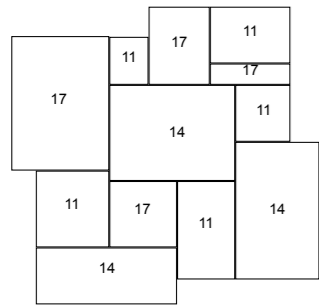
Decor Moon 45x90 (44,63 x 89,46 cm - 17,57" x 35,22")
Regeneration White Natural Decor Moon G-1884



Decor Moon 45x90 (44,63 x 89,46 cm - 17,57" x 35,22")
Regeneration Grey Natural Decor Moon G-1884



Decor Moon 45x90 (44,63 x 89,46 cm - 17,57" x 35,22")
Regeneration Black Natural Decor Moon G-1884




Mosaico Brick (28,79x28,79cm-11,33"x11,33")
Regeneration White Natural Mosaico Brick G-1942



Mosaico Brick (28,79x28,79cm-11,33"x11,33")
Regeneration Black Natural Mosaico Brick G-1942



Mosaico Brick (28,79x28,79cm-11,33"x11,33")
Regeneration Black Natural Mosaico Brick G-1942



15x90 Ramp (14,74 x 89,46 cm - 5,81" x 35,22")
Regeneration White Natural lista 15x90 ramp G-1638



15x90 Ramp (14,74 x 89,46 cm - 5,81" x 35,22")
Regeneration Grey Natural lista 15x90 ramp G-1638



15x90 Ramp (14,74 x 89,46 cm - 5,81" x 35,22")
Regeneration Black Natural lista 15x90 ramp G-1638

All sizes are rectified and without bevel edge finish.
Todos los formatos son rectificadas y no biselados.
Tiles with random shade and aspect variation.
Producto con alta variación cromática y destonificación en composiciones.



Regeneration Grey Natural Decor Moon 45x90 / Regeneration Grey Natural Circle Moon

NANOAREA 7.0
COLLECTION



floor: Nanoarea 7.0 Brown Bagnato 90x90




wall: Nanoarea 7.0 Black reticolato 45x90



floor: Nanoarea 7.0 White Bagnato

NANOAREA 7.0 WHITE


PORCELAIN



90x90 (89,46 x 89,46 cm - 35,22" x 35,22") **7 mm.**
Nanoarea 7.0 White Bagnato 90x90 **G-1372**




45x90 (44,63 x 89,46 cm - 17,57" x 35,22") **7 mm.**
Nanoarea 7.0 White Bagnato 45x90 **G-1250**
Nanoarea 7.0 White reticolato 45x90 **G-1250**



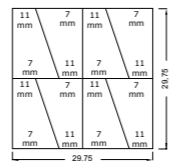
22,5x90 (22,21 x 89,46 cm - 8,75" x 35,22") **7 mm.**
Nanoarea 7.0 White Bagnato 22,5x90 **G-1342**



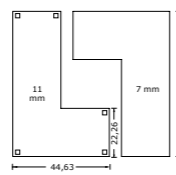
Mosaico 5x5 (29,75 x 29,75 cm - 11,71" x 11,71") **7 mm.**
Nanoarea 7.0 White Bagnato Mosaico 5x5 **G-1638**



Mosaico Brick (29,75 x 29,75 cm - 11,71" x 11,71") **7 mm.**
Nanoarea 7.0 White Bagnato Mosaico Brick **G-1850**



Decor ramp (22,21 x 89,46 cm - 8,74" x 35,22") **7 mm.**
Nanoarea 7.0 White Bagnato tetris **G-1708**



Bagnato	DIN R10 DIN 51130	DCOF >0,42 ANSI A 137.1-2012	PTV >24 BS 7976-2	CLASE 1 UNE ENV 12633
Reticolato	DIN R10 DIN 51130	DCOF >0,42 ANSI A 137.1-2012	PTV >24 BS 7976-2	CLASE 1 UNE ENV 12633

	SKIRTING Rodapié	FINISH Acabado	GROUP Grupo
NANOAREA 7.0 White rodapié	7,5x90	Bagnato	G-125
NANOAREA 7.0 White peldaño		Bagnato	G-303
NANOAREA 7.0 White peldaño ángulo		Bagnato	G-315

NANOAREA 7.0 White gradone	Bagnato	G-603	G-779
NANOAREA 7.0 White gradone ángulo	Bagnato	G-623	G-829


PACKING LIST	SIZE CM	SIZE INCH	BOX/ PALLET	PIECE/ BOX	M2/ PALLET	M2/ BOX	SQF/ PALLET	SQF/ BOX	KG/ PALLET	KG/ BOX	KG/ PIECE
90X90 (7 MM)	89,46x89,46	35,22x35,22	20	2	32,01	1,60	344,58	17,23	610	28,851	14,288
45X90 (7 MM)	44,63x89,46	17,57x35,22	27	5	53,90	2,00	580,18	21,49	980	35,442	7,035
22,5X90 (7 MM)	22,21x89,46	8,74x35,22	36	8	57,22	1,59	615,95	17,11	1041	28,285	3,5

DIN 51130 - Test done in Nanoarea 7.0 Taupe Bagnato 45x90. Average test result value on March 2016. Consult specific product test result value before supplying.
 DIN 51130 - Prueba realizada sobre el producto Nanoarea 7.0 Taupe Bagnato 45x90. Valor de media a fecha de marzo de 2016. Consultar valor de un producto específico antes del suministro.
 ANSI A137.1 S-9.6.1 - Test done in Nanoarea 7.0 Taupe Bagnato 45x90. Average test result value on March 2016. Consult specific product test result value before supplying.
 ANSI A137.1 S-9.6.1 - Prueba realizada sobre el producto Nanoarea 7.0 Taupe Bagnato 45x90. Valor de media a fecha de marzo de 2016. Consultar valor de un producto específico antes del suministro.
 UNE-ENV 12633 - Test done in Nanoarea 7.0 Taupe Bagnato 45x90. Average test result value on March 2016. Consult specific product test result value before supplying.
 UNE-ENV 12633 - Prueba realizada sobre el producto Nanoarea 7.0 Taupe Bagnato 45x90. Valor de media a fecha de marzo de 2016. Consultar valor de un producto específico antes del suministro.
 BS EN 7976-2 - Test done in Nanoarea 7.0 White Bagnato. Average test result value on February 2017. Consult specific product test result value before supplying.
 BS EN 7976-2 - Prueba realizada sobre el producto Nanoarea 7.0 White Bagnato. Valor de media a fecha de Febrero de 2017. Consultar valor de un producto específico antes del suministro.

All sizes are rectified and without bevel edge finish.
 Todos los formatos son rectificadas y no biselados.
 Tiles with random shade and aspect variation.
 Producto con alta variación cromática y destonificación en composiciones.

NANOAREA 7.0 BLACK


PORCELAIN



45x90 (44,63 x 89,46 cm - 17,57" x 35,22") **7 mm.**
Nanoarea 7.0 Black Bagnato 45x90 **G-1250**
Nanoarea 7.0 Black reticolato 45x90 **G-1250**



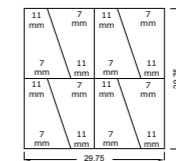
22,5x90 (22,21 x 89,46 cm - 8,75" x 35,22") **7 mm.**
Nanoarea 7.0 Black Bagnato 22,5x90 **G-1342**



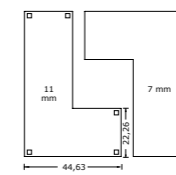
Mosaico 5x5 (29,75 x 29,75 cm - 11,71" x 11,71") **7 mm.**
Nanoarea 7.0 Black Bagnato Mosaico 5x5 **G-1638**



Mosaico Brick (29,75 x 29,75 cm - 11,71" x 11,71") **7 mm.**
Nanoarea 7.0 Black Bagnato Mosaico Brick **G-1850**



Decor ramp (22,21 x 89,46 cm - 8,74" x 35,22") **7 mm.**
Nanoarea 7.0 Black Bagnato tetris **G-1708**



Bagnato	DIN R10 DIN 51130	DCOF >0,42 ANSI A 137.1-2012	PTV >24 BS 7976-2	CLASE 1 UNE ENV 12633
Reticolato	DIN R10 DIN 51130	DCOF >0,42 ANSI A 137.1-2012	PTV >24 BS 7976-2	CLASE 1 UNE ENV 12633

	SKIRTING Rodapié	FINISH Acabado	GROUP Grupo
NANOAREA 7.0 Black rodapié	7,5x90	Bagnato	G-125
NANOAREA 7.0 Black peldaño		Bagnato	G-303
NANOAREA 7.0 Black peldaño ángulo		Bagnato	G-315

NANOAREA 7.0 Black gradone	Bagnato	G-603	G-779
NANOAREA 7.0 Black gradone ángulo	Bagnato	G-623	G-829

PACKING LIST	SIZE CM	SIZE INCH	BOX/ PALLET	PIECE/ BOX	M2/ PALLET	M2/ BOX	SQF/ PALLET	SQF/ BOX	KG/ PALLET	KG/ BOX	KG/ PIECE
45X90 (7 MM)	44,63x89,46	17,57x35,22	27	5	53,90	2,00	580,18	21,49	980	35,442	7,035
22,5X90 (7 MM)	22,21x89,46	8,74x35,22	36	8	57,22	1,59	615,95	17,11	1041	28,285	3,5

DIN 51130 - Test done in Nanoarea 7.0 Taupe Bagnato 45x90. Average test result value on March 2016. Consult specific product test result value before supplying.
 DIN 51130 - Prueba realizada sobre el producto Nanoarea 7.0 Taupe Bagnato 45x90. Valor de media a fecha de marzo de 2016. Consultar valor de un producto específico antes del suministro.
 ANSI A137.1 S-9.6.1 - Test done in Nanoarea 7.0 Taupe Bagnato 45x90. Average test result value on March 2016. Consult specific product test result value before supplying.
 ANSI A137.1 S-9.6.1 - Prueba realizada sobre el producto Nanoarea 7.0 Taupe Bagnato 45x90. Valor de media a fecha de marzo de 2016. Consultar valor de un producto específico antes del suministro.
 UNE-ENV 12633 - Test done in Nanoarea 7.0 Taupe Bagnato 45x90. Average test result value on March 2016. Consult specific product test result value before supplying.
 UNE-ENV 12633 - Prueba realizada sobre el producto Nanoarea 7.0 Taupe Bagnato 45x90. Valor de media a fecha de marzo de 2016. Consultar valor de un producto específico antes del suministro.
 BS EN 7976-2 - Test done in Nanoarea 7.0 White Bagnato. Average test result value on February 2017. Consult specific product test result value before supplying.
 BS EN 7976-2 - Prueba realizada sobre el producto Nanoarea 7.0 White Bagnato. Valor de media a fecha de Febrero de 2017. Consultar valor de un producto específico antes del suministro.

All sizes are rectified and without bevel edge finish.
 Todos los formatos son rectificadas y no biselados.
 Tiles with random shade and aspect variation.
 Producto con alta variación cromática y destonificación en composiciones.

NANOAREA 7.0 BROWN

PORCELAIN



45x90 (44.63 x 89.46 cm - 17.57" x 35.22") **7 mm.**
Nanoarea 7.0 Brown reticolato 45x90 **G-1250**

Reticolato	DIN R10 DIN 51130	DCOF >0,42 ANSI A 137.1-2012	PTV >24 BS 7976-2	CLASE 1 UNE ENV 12633
------------	-----------------------------	---	--------------------------------	---------------------------------

PACKING LIST	SIZE CM	SIZE INCH	BOX/ PALLET	PIECE/ BOX	M2/ PALLET	M2/ BOX	SQF/ PALLET	SQF/ BOX	KG/ PALLET	KG/ BOX	KG/ PIECE
45X90 (7 MM)	44,63x89,46	17,57x35,22	27	5	53,90	2,00	580,18	21,49	980	35,442	7,035

All sizes are rectified and without bevel edge finish.
 Todos los formatos son rectificadas y no biselados.
 Tiles with random shade and aspect variation.
 Producto con alta variación cromática y destonificación en composiciones.

DIN 51130 -Test done in Nanoarea 7.0 Taupe Bagnato 45x90. Average test result value on March 2016. Consult specific product test result value before supplying.
 DIN 51130 -Prueba realizada sobre el producto Nanoarea 7.0 Taupe Bagnato 45x90. Valor de media a fecha de marzo de 2016. Consultar valor de un producto específico antes del suministro.
 ANSI A137.1 S-9.6.1 -Test done in Nanoarea 7.0 Taupe Bagnato 45x90. Average test result value on March 2016. Consult specific product test result value before supplying.
 ANSI A137.1 S-9.6.1 -Prueba realizada sobre el producto Nanoarea 7.0 Taupe Bagnato 45x90. Valor de media a fecha de marzo de 2016. Consultar valor de un producto específico antes del suministro.
 UNE-ENV 12633 -Test done in Nanoarea 7.0 Taupe Bagnato 45x90. Average test result value on March 2016. Consult specific product test result value before supplying.
 UNE-ENV 12633 -Prueba realizada sobre el producto Nanoarea 7.0 Taupe Bagnato 45x90. Valor de media a fecha de marzo de 2016. Consultar valor de un producto específico antes del suministro.
 BS EN 7976-2 -Test done in Nanoarea 7.0 White Bagnato. Average test result value on February 2017. Consult specific product test result value before supplying.
 BS EN 7976-2 -Prueba realizada sobre el producto Nanoarea 7.0 White Bagnato. Valor de media a fecha de Febrero de 2017. Consultar valor de un producto específico antes del suministro.

NANOAREA 7.0 TAUPE

PORCELAIN



45x90 (44.63 x 89.46 cm - 17.57" x 35.22") **7 mm.**
Nanoarea 7.0 Taupe reticolato 45x90 **G-1250**

Reticolato	DIN R10 DIN 51130	DCOF >0,42 ANSI A 137.1-2012	PTV >24 BS 7976-2	CLASE 1 UNE ENV 12633
------------	-----------------------------	---	--------------------------------	---------------------------------

PACKING LIST	SIZE CM	SIZE INCH	BOX/ PALLET	PIECE/ BOX	M2/ PALLET	M2/ BOX	SQF/ PALLET	SQF/ BOX	KG/ PALLET	KG/ BOX	KG/ PIECE
45X90 (7 MM)	44,63x89,46	17,57x35,22	27	5	53,90	2,00	580,18	21,49	980	35,442	7,035

All sizes are rectified and without bevel edge finish.
 Todos los formatos son rectificadas y no biselados.
 Tiles with random shade and aspect variation.
 Producto con alta variación cromática y destonificación en composiciones.

DIN 51130 -Test done in Nanoarea 7.0 Taupe Bagnato 45x90. Average test result value on March 2016. Consult specific product test result value before supplying.
 DIN 51130 -Prueba realizada sobre el producto Nanoarea 7.0 Taupe Bagnato 45x90. Valor de media a fecha de marzo de 2016. Consultar valor de un producto específico antes del suministro.
 ANSI A137.1 S-9.6.1 -Test done in Nanoarea 7.0 Taupe Bagnato 45x90. Average test result value on March 2016. Consult specific product test result value before supplying.
 ANSI A137.1 S-9.6.1 -Prueba realizada sobre el producto Nanoarea 7.0 Taupe Bagnato 45x90. Valor de media a fecha de marzo de 2016. Consultar valor de un producto específico antes del suministro.
 UNE-ENV 12633 -Test done in Nanoarea 7.0 Taupe Bagnato 45x90. Average test result value on March 2016. Consult specific product test result value before supplying.
 UNE-ENV 12633 -Prueba realizada sobre el producto Nanoarea 7.0 Taupe Bagnato 45x90. Valor de media a fecha de marzo de 2016. Consultar valor de un producto específico antes del suministro.
 BS EN 7976-2 -Test done in Nanoarea 7.0 White Bagnato. Average test result value on February 2017. Consult specific product test result value before supplying.
 BS EN 7976-2 -Prueba realizada sobre el producto Nanoarea 7.0 White Bagnato. Valor de media a fecha de Febrero de 2017. Consultar valor de un producto específico antes del suministro.

FORMA &
NANOFORMA
COLLECTIONS



walls: Nanoforma Grey Natural Mosaico Brick
floor: Forma Grey Patinato 60x120



floor: Forma Taupe / Marfil / Grey Patinato 20x60
walls: Forma Marfil Patinato 20x60 & Nanoforma Marfil Natural Mosaico 2,5x2,5

FORMA & NANOFORMA TAUPE


PORCELAIN



60x120 (59,55 x 119,3 cm - 23.45" x 46.97") **11 mm.**
Forma Taupe Patinato 60x120 **G-1434**



30x90 (29,75 x 89,46 cm - 11.71" x 35.22") **5 mm.**
Nanoforma Taupe Natural 30x90 **G-1224**



Mosaico 2,5x2,5 (29,75 x 29,75 cm - 11.71" x 11.71") **5 mm.**
Nanoforma Taupe Natural Mosaico 2,5x2,5 **G-1708**



Mosaico Brick (46,4 x 58 - 18.26" x 22.83") **5 mm.**
Nanoforma Taupe Natural Mosaico Brick **G-1942**



Hexagono Decor (44,6x51,50cm-17.56"x20.27") **11 mm.**
Forma Taupe Patinato Hexagono Decor **G-1708**

Patinato DIN R10 DIN 51130	PTV >24 BS 7976-2	CLASE 1 UNE ENV 12633
Stuccato DIN R10 DIN 51130	PTV >24 BS 7976-2	CLASE 1 UNE ENV 12633

	30x120
FORMA Taupe peldaño	Patinato G-501
FORMA Taupe peldaño ángulo	Patinato G-515

	30x120
FORMA Taupe gradone	Patinato G-767
FORMA Taupe gradone ángulo	Patinato G-779



PACKING LIST	SIZE CM	SIZE INCH	BOX/ PALLET	PIECE/ BOX	M2/ PALLET	M2/ BOX	SQF/ PALLET	SQF/ BOX	KG/ PALLET	KG/ BOX	KG/ PIECE
60X120 (11 MM)	59,55x119,3	23.44x46.97	50	1	35,52	0,71	382,35	7,65	1000	19,54	19,18
30X90 (5 MM)	29,75x89,46	11.71x35.22	40	8	85,17	2,13	916,73	22,92	1150	28,172	3,499

All sizes are rectified and without bevel edge finish.
 Todos los formatos son rectificadas y no biselados.
 Tiles with random shade and aspect variation.
 Producto con alta variación cromática y destonificación en composiciones.

Test done in Forma Marfil Stuccato 60x60. Average test result value on March 2015.
 Consult specific product test result value before supplying.
 Prueba realizada sobre el producto Forma Marfil Stuccato 60x60. Valor de media a fecha de marzo de 2015.
 Consultar valor de un producto específico antes del suministro.

FORMA & NANOFORMA WHITE


PORCELAIN




60x120 (59,55 x 119,3 cm - 23.45" x 46.97") **11 mm.**
Forma White Patinato 60x120 **G-1434**
Forma White Stuccato 60x120 **G-1456**



30x90 (29,75 x 89,46 cm - 11.71" x 35.22") **5 mm.**
Nanoforma WhiteIllusion 30x90 **G-1246**



60x60 (59,55 x 59,55 cm - 23.45" x 23.45") **11 mm.**
Forma White Patinato 60x60 **G-1218**



20x60 (19,71 x 59,55 cm - 7.76" x 23.45") **11 mm.**
Forma White Patinato 20x60 **G-1314**
Forma White Stuccato 20x60 **G-1346**

Patinato DIN R10 DIN 51130	PTV >24 BS 7976-2	CLASE 1 UNE ENV 12633
Stuccato DIN R10 DIN 51130	PTV >24 BS 7976-2	CLASE 1 UNE ENV 12633

	SKIRTING Rodapié	FINISH Acabado	GROUP Grupo
FORMA White rodapié	7,5x60	Patinato	G-93

	30x120	60x60
FORMA White peldaño	Patinato G-501	G-235
FORMA White peldaño ángulo	Patinato G-515	G-251

	30x120	60x60
FORMA White gradone	Patinato G-767	G-543
FORMA White gradone ángulo	Patinato G-779	G-603

PACKING LIST	SIZE CM	SIZE INCH	BOX/ PALLET	PIECE/ BOX	M2/ PALLET	M2/ BOX	SQF/ PALLET	SQF/ BOX	KG/ PALLET	KG/ BOX	KG/ PIECE
60X120 (11 MM)	59,55x119,3	23.44x46.97	50	1	35,52	0,71	382,35	7,65	1000	19,54	19,18
30X120 (11 MM)	29,67x119,3	11.68x46.97	36	3	38,23	1,06	411,49	11,43	1029	27,945	9,2
30X90 Illusion (5 MM)	29,75x89,46	11.71x35.22	40	7	74,52	1,86	802,13	20,02	1000	24,58	3,485
60X60 (11 MM)	59,55x59,55	23.44x23.44	30	3	31,92	1,06	343,54	11,45	796	25,755	8,5
20X60 (11 MM)	19,71x59,55	7.76x23.44	36	9	38,03	1,06	409,34	11,37	941	25,51	2,81

All sizes are rectified and without bevel edge finish.
 Todos los formatos son rectificadas y no biselados.
 Tiles with random shade and aspect variation.
 Producto con alta variación cromática y destonificación en composiciones.

Test done in Forma Marfil Stuccato 60x60. Average test result value on March 2015.
 Consult specific product test result value before supplying.
 Prueba realizada sobre el producto Forma Marfil Stuccato 60x60. Valor de media a fecha de marzo de 2015.
 Consultar valor de un producto específico antes del suministro.

NANOFORMA ILLUSION



GOLD ILLUSION



SILVER ILLUSION



WHITE ILLUSION



30x90 (29,75 x 89,46 cm - 11,71" x 35,22") **5 mm.**
 Nanoforma Gold Illusion 30x90 G-1884
 Nanoforma Silver Illusion 30x90 G-1884
 Nanoforma White Illusion 30x90 G-1246

PACKING LIST	SIZE CM	SIZE INCH	BOX/ PALLET	PIECE/ BOX	M2/ PALLET	M2/ BOX	SQF/ PALLET	SQF/ BOX	KG/ PALLET	KG/ BOX	KG/ PIECE
30X90 Illusion (5 MM)	29,75x89,46	11.71x35.22	40	7	74,52	1,86	802,13	20,02	1000	24,58	3,485
30X90 PVD (5 MM)	29,75x89,46	11.71x35.22	20	7	37,2	1,86	400,42	20,02	510	24,67	3,499

All sizes are rectified and without bevel edge finish.
 Todos los formatos son rectificadas y no biselados.
 Tiles with random shade and aspect variation.
 Producto con alta variación cromática y destonificación en composiciones.

PRODUCTS TO BE CLEANED WITH PH NEUTRAL / LIMPIAR CON PRODUCTOS PH NEUTROS



Nanoforma SilverIllusion 30x90 - Forma Grey Patinato 60x120

ARCHITECTURAL STONES

DUREZA EN SU ESTADO PURO
HARDNESS IN ITS PURE STATE

TRAVERTINO Collection	p.122
RELLIK Collection	p.142
EARTH Collection	p.159
NATURA Collection	p.167
NANOCONCEPT Collection	p.175
MATERIA collection	p.187
CALACATTA VIOLA collection	p.191

TRAVERTINO COLLECTION



floor: TRAVERTINO Titanium Natural 60x120
walls: EMOTION Grey Natural 120x260



Floor: TRAVERTINO Navona Natural 60x120



walls: TRAVERTINO Blue Natural 60x120
floor: TRAVERTINO Navona Natural 60x120




walls: TRAVERTINO Blue Natural 60x120
floor: TRAVERTINO Navona Natural 60x120

TRAVERTINO NAVONA

PORCELAIN



60x120 (59,55 x 119,3 cm - 23.45"x46.97") **7 mm.**
TRAVERTINO Navona Natural 60x120 **G-1282**



60x60 (59,55 x 59,55 cm - 23.62"x23.62") **7 mm.**
TRAVERTINO Navona Natural 60x60 **G-1220**



Mosaico 5x5 (29,75x29,75cm - 11.71"x11.71") **7 mm.**
TRAVERTINO Navona Natural mosaico 5x5 **G-1576**

B-WALL



45x120 (44,63 x 119,3 cm - 17.57"x46.97") **7 mm.**
TRAVERTINO Navona Matt 45x120 **G-7180**

Natural	DIN R10 DIN 51130	DCOF >0,42 ANSI A 137.1-2012	PTV >36 BS EN 13036-4	CLASE 2 UNE 41901 EX
---------	--------------------------------	--	---------------------------------------	-----------------------------------

	SKIRTING Rodapié	FINISH Acabado	GROUP Grupo
Travertino Navona rodapié	7,5x60	Natural	G-75

	LIST Listelo	FINISH Acabado	GROUP Grupo
Travertino Navona listelo	7,5x60	Natural	G-79

		60x60	30x120
Travertino Navona peldaño	Natural	G-235	G-315

		60x60	30x120
Travertino Navona gradone	Natural	G-543	G-693

PACKING LIST	SIZE CM	SIZE INCH	BOX/ PALLET	PIECE/ BOX	M2/ PALLET	M2/ BOX	SQF/ PALLET	SQF/ BOX	KG/ PALLET	KG/ BOX	KG/ PIECE
60x120 (7mm)	59,55x119,3	23.44X49.97	30	2	42,626	1,421	458,825	15,294	780	25,234	12,437
45x120 (7mm)	44,63x119,3	17.57X49.97	24	4	51,114	2,130	550,189	22,925	800	31,480	7,795
60x60 (7mm)	59,55x59,55	23,44x23,44	30	5	53,193	1,773	572,570	19,086	950	30,898	6,129


DIN 51130 - Test done in Travertino Navona Natural. Average test result value on January 2022. Consult specific product test result value before supplying.
 DIN 51130 - Prueba realizada sobre el producto Travertino Navona Natural. Valor de media a fecha de Enero de 2022. Consultar valor de un producto específico antes del suministro.
 DIN 51097 - Test done in Travertino Navona Natural. Average test result value on February 2022. Consult specific product test result value before supplying.
 DIN 51097 - Prueba realizada sobre el producto Travertino Navona Natural. Valor de media a fecha de Febrero de 2022. Consultar valor de un producto específico antes del suministro.
 UNE-ENV 12633 - Test done in Travertino Navona Natural. Consult specific product test result value before supplying.
 UNE-ENV 12633 - Prueba realizada sobre el producto Travertino Navona Natural. Consultar valor de un producto específico antes del suministro.

TRAVERTINO TITANIUM

PORCELAIN



60x120 (59,55 x 119,3 cm - 23.45"x46.97") **7 mm.**
TRAVERTINO Titanium Natural 60x120 **G-1282**



60x60 (59,55 x 59,55 cm - 23.62"x23.62") **7 mm.**
TRAVERTINO Titanium Natural 60x60 **G-1220**



Mosaico 5x5 (29,75x29,75cm - 11.71"x11.71") **7 mm.**
TRAVERTINO Titanium Natural mosaico 5x5 **G-1576**

B-WALL



45x120 (44,63 x 119,3 cm - 17.57"x46.97") **7 mm.**
TRAVERTINO Titanium Matt 45x120 **G-7180**
TRAVERTINO Navona Decor 45x120 **G-XXXX**

Natural	DIN R10 DIN 51130	DCOF >0,42 ANSI A 137.1-2012	DCOF >0,42 ANSI A 137.1-2012	PTV >36 BS EN 13036-4	CLASE 2 UNE 41901 EX
---------	--------------------------------	--	--	---------------------------------------	-----------------------------------

	SKIRTING Rodapié	FINISH Acabado	GROUP Grupo
Travertino Titanium rodapié	7,5x60	Natural	G-75

	LIST Listelo	FINISH Acabado	GROUP Grupo
Travertino Titanium listelo	7,5x60	Natural	G-79

		60x60	30x120
Travertino Titanium peldaño	Natural	G-235	G-315

		60x60	30x120
Travertino Titanium gradone	Natural	G-543	G-693

PACKING LIST	SIZE CM	SIZE INCH	BOX/ PALLET	PIECE/ BOX	M2/ PALLET	M2/ BOX	SQF/ PALLET	SQF/ BOX	KG/ PALLET	KG/ BOX	KG/ PIECE
60x120 (7mm)	59,55x119,3	23.44X49.97	30	2	42,626	1,421	458,825	15,294	780	25,234	12,437
45x120 (7mm)	44,63x119,3	17.57X49.97	24	4	51,114	2,130	550,189	22,925	800	31,480	7,795
60x60 (7mm)	59,55x59,55	23,44x23,44	30	5	53,193	1,773	572,570	19,086	950	30,898	6,129

DIN 51130 - Test done in Travertino Blue Natural. Average test result value on January 2022. Consult specific product test result value before supplying.
 DIN 51130 - Prueba realizada sobre el producto Travertino Blue Natural. Valor de media a fecha de Enero de 2022. Consultar valor de un producto específico antes del suministro.
 DIN 51097 - Test done in Travertino Blue Natural. Average test result value on February 2022. Consult specific product test result value before supplying.
 DIN 51097 - Prueba realizada sobre el producto Travertino Blue Natural. Valor de media a fecha de Febrero de 2022. Consultar valor de un producto específico antes del suministro.
 UNE-ENV 12633 - Test done in Travertino Blue Natural. Consult specific product test result value before supplying.
 UNE-ENV 12633 - Prueba realizada sobre el producto Natura Grey Natural. Consultar valor de un producto específico antes del suministro.


TRAVERTINO BLUE

PORCELAIN

B-WALL



60x120 (59,55 x 119,3 cm - 23.45"x46.97") **7 mm.**
TRAVERTINO Blue Natural 60x120 **G-1282**



60x60 (59,55 x 59,55 cm - 23.62"x23.62") **7 mm.**
TRAVERTINO Blue Natural 60x60 **G-1220**





Mosaico 5x5 (29,75x29,75cm - 11.71"x11.71") **7 mm.**
TRAVERTINO Blue Natural mosaico 5x5 **G-1576**

B-WALL



45x120 (44,63 x 119,3 cm - 17.57"x46.97") **7 mm.**
TRAVERTINO Blue Matt 45x120 **G-7180**
TRAVERTINO Blue Decor 45x120 **G-7298**



Natural	DIN R10 DIN 51130	DCOF >0,42 ANSI A 137.1-2012	PTV >36 BS EN 13036-4	CLASE 2 UNE 41901 EX
---------	--------------------------------	--	---------------------------------------	-----------------------------------

	SKIRTING Rodapié	FINISH Acabado	GROUP Grupo
Travertino Blue rodapié	7,5x60	Natural	G-75

	LIST Listelo	FINISH Acabado	GROUP Grupo
Travertino Blue listelo	7,5x60	Natural	G-79

		60x60	30x120
Travertino Blue peldaño	Natural	G-235	G-315

		60x60	30x120
Travertino Blue gradone	Natural	G-543	G-693

PACKING LIST	SIZE CM	SIZE INCH	BOX/ PALLET	PIECE/ BOX	M2/ PALLET	M2/ BOX	SQF/ PALLET	SQF/ BOX	KG/ PALLET	KG/ BOX	KG/ PIECE
60x120 (7mm)	59,55x119,3	23.44X49.97	30	2	42,626	1,421	458,825	15,294	780	25,234	12,437
45x120 (7mm)	44,63x119,3	17.57X49.97	24	4	51,114	2,130	550,189	22,925	800	31,480	7,795
60x60 (7mm)	59,55x59,55	23,44x23,44	30	5	53,193	1,773	572,570	19,086	950	30,898	6,129

PACKING LIST	SIZE CM	SIZE INCH	BOX/ PALLET	PIECE/ BOX	M2/ PALLET	M2/ BOX	SQF/ PALLET	SQF/ BOX	KG/ PALLET	KG/ BOX	KG/ PIECE
45x120 (7mm)	44,63x119,3	17,57x49,97	24	4	51,114	2,130	550,189	22,925	800	31,480	7,795

DIN 51130 - Test done in Travertino Blue Natural. Average test result value on January 2022. Consult specific product test result value before supplying.
 DIN 51130 - Prueba realizada sobre el producto Travertino Blue Natural. Valor de media a fecha de Enero de 2022. Consultar valor de un producto específico antes del suministro.
 DIN 51097 - Test done in Travertino Blue Natural. Average test result value on February 2022. Consult specific product test result value before supplying.
 DIN 51097 - Prueba realizada sobre el producto Travertino Blue Natural. Valor de media a fecha de Febrero de 2022. Consultar valor de un producto específico antes del suministro.
 UNE-ENV 12633 - Test done in Travertino Blue Natural. Consult specific product test result value before supplying.
 UNE-ENV 12633 - Prueba realizada sobre el producto Travertino Blue Natural. Consultar valor de un producto específico antes del suministro.

RELLIK
COLLECTION




floor: RELLIK Grey Natural 100x100



floor: RELLIK White Natural 50x100

RELLIK BEIGE


PORCELAIN



100x100 (99,55 x 99,55 cm - 39.19"x39.19") **7 mm.**
 RELLIK Beige Natural 100x100 **G-1268**
 RELLIK Beige Lappato 100x100 **G-1298**



50x100 (49,75 x 99,55 cm - 19.59"x39.19") **7 mm.**
 RELLIK Beige Natural 50x100 **G-1220**
 RELLIK Beige Lappato 50x100 **G-1250**



60x60 (59,55 x 59,55 cm - 23.62"x23.62") **7 mm.**
 RELLIK Beige Natural 60x60 **G-1220**



Solid 2 cm (49,75 x 99,55 cm - 19.59" x 39.19") **20 mm.**
 RELLIK Beige Natural Solid 2CM **G-9234**


Natural	DIN R10 DIN 51130	DCOF >0,42 ANSI A 137.1-2012	PTV >36 BS EN 13036-4	CLASE 1 UNE 41901 EX	
Solid 2CM	DIN R11 DIN 51130	CLASS C DIN 51097	DCOF >0,42 ANSI A 137.1-2012	PTV >36 BS EN 13036-4	CLASE 3 UNE 41901 EX

SKIRTING Rodapié	FINISH Acabado	GROUP Grupo
Rellik Beige rodapié 7,5x50	Natural	G-75
Rellik Beige rodapié 7,5x60	Natural	G-79
Rellik Beige rodapié 7,5x100	Natural	G-119

LIST Listelo	FINISH Acabado	GROUP Grupo
Rellik Beige listelo 7,5x50	Natural	G-73
Rellik Beige listelo 7,5x60	Natural	G-75
Rellik Beige listelo 7,5x100	Natural	G-117

PACKING LIST	SIZE CM	SIZE INCH	BOX/ PALLET	PIECE/ BOX	M2/ PALLET	M2/ BOX	SQF/ PALLET	SQF/ BOX	KG/ PALLET	KG/ BOX	KG/ PIECE
100x100 (7 MM)	99,55x99,55	39.19X39.19	24	2	47,569	1,982	512,032	21,335	822	32,750	16,200
50x100 (7 MM)	49,75x99,55	19.59X39.19	27	4	53,488	1,981	575,747	21,324	917	33,095	8,200
60X60 (7 MM)	59,55x59,55	23.44X23.44	30	5	53,193	1,773	572,570	19,086	950	30,898	6,129
Solid 2CM	49,75x99,55	19.59X39.19	36	1	17,829	0,495	191,916	5,331	825	22,362	22,067


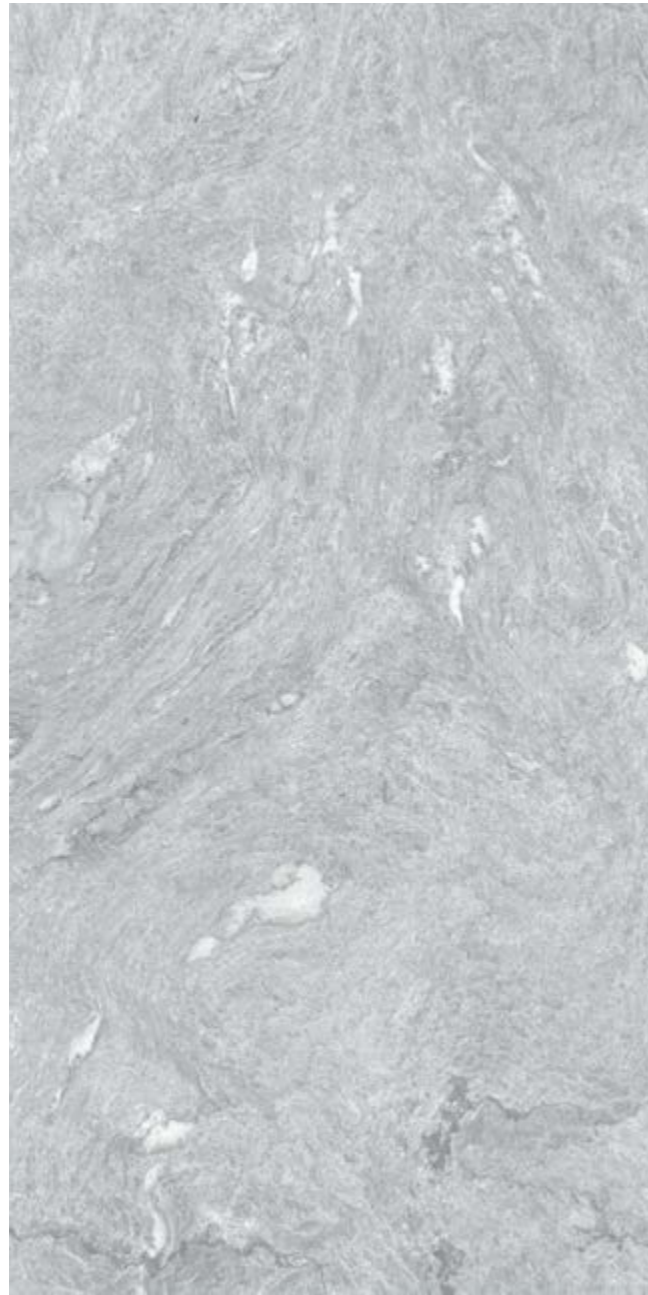
All sizes are rectified and without bevel edge finish.
 Todos los formatos son rectificadas y no biselados.
 Tiles with random shade and aspect variation.
 Producto con alta variación cromática y destonificación en composiciones.



walls: ONICE Salmon Decor 45x120
 floor: RELLIK Beige Lappato 100x100

RELLIK GREY


PORCELAIN



100x100 (99,55 x 99,55 cm - 39.19"x39.19") **7 mm.**
 RELLIK Grey Natural 100x100 **G-1268**
 RELLIK Grey Lappato 100x100 **G-1298**



50x100 (49,75 x 99,55 cm - 19.59"x39.19") **7 mm.**
 RELLIK Grey Natural 50x100 **G-1220**
 RELLIK Grey Lappato 50x100 **G-1250**




60x60 (59,55 x 59,55 cm - 23.62"x23.62") **7 mm.**
 RELLIK Grey Natural 60x60 **G-1220**



Solid 2 cm (49,75 x 99,55 cm - 19.59" x 39.19") **20 mm.**
 RELLIK Grey Natural Solid 2CM **G-9234**

RELLIK WHITE

PORCELAIN



100x100 (99,55 x 99,55 cm - 39.19"x39.19") **7 mm.**
 RELLIK White Natural 100x100 **G-1268**
 RELLIK White Lappato 100x100 **G-1298**



50x100 (49,75 x 99,55 cm - 19.59"x39.19") **7 mm.**
 RELLIK White Natural 50x100 **G-1220**
 RELLIK White Lappato 50x100 **G-1250**



60x60 (59,55 x 59,55 cm - 23.62"x23.62") **7 mm.**
 RELLIK White Natural 60x60 **G-1220**



Solid 2 cm (49,75 x 99,55 cm - 19.59" x 39.19") **20 mm.**
 RELLIK White Natural Solid 2CM **G-9234**

Natural	DIN R10 DIN 51130	DCOF >0,42 ANSI A 137.1-2012	PTV >36 BS EN 13036-4	CLASE 1 UNE 41901 EX	
Solid 2CM	DIN R11 DIN 51130	CLASS C DIN 51097	DCOF >0,42 ANSI A 137.1-2012	PTV >36 BS EN 13036-4	CLASE 3 UNE 41901 EX

SKIRTING Rodapié	FINISH Acabado	GROUP Grupo
Rellik Grey rodapié 7,5x50	Natural	G-75
Rellik Grey rodapié 7,5x60	Natural	G-79
Rellik Grey rodapié 7,5x100	Natural	G-119

LIST	FINISH Acabado	GROUP Grupo
Rellik Grey listelo 7,5x50	Natural	G-73
Rellik Grey listelo 7,5x60	Natural	G-75
Rellik Grey listelo 7,5x100	Natural	G-117

PACKING LIST	SIZE CM	SIZE INCH	BOX/ PALLET	PIECE/ BOX	M2/ PALLET	M2/ BOX	SQF/ PALLET	SQF/ BOX	KG/ PALLET	KG/ BOX	KG/ PIECE
100x100 (7 MM)	99,55x99,55	39.19X39.19	24	2	47,569	1,982	512,032	21,335	822	32,750	16,200
50x100 (7 MM)	49,75x99,55	19.59X39.19	27	4	53,488	1,981	575,747	21,324	917	33,095	8,200
60X60 (7 MM)	59,55x59,55	23.44X23.44	30	5	53,193	1,773	572,570	19,086	950	30,898	6,129
Solid 2CM	49,75x99,55	19.59X39.19	36	1	17,829	0,495	191,916	5,331	825	22,362	22,067

All sizes are rectified and without bevel edge finish.
 Todos los formatos son rectificadas y no biselados.
 Tiles with random shade and aspect variation.
 Producto con alta variación cromática y desentonificación en composiciones.

Natural	DIN R10 DIN 51130	DCOF >0,42 ANSI A 137.1-2012	PTV >36 BS EN 13036-4	CLASE 1 UNE 41901 EX	
Solid 2CM	DIN R11 DIN 51130	CLASS C DIN 51097	DCOF >0,42 ANSI A 137.1-2012	PTV >36 BS EN 13036-4	CLASE 3 UNE 41901 EX

SKIRTING Rodapié	FINISH Acabado	GROUP Grupo
Rellik White rodapié 7,5x50	Natural	G-75
Rellik White rodapié 7,5x60	Natural	G-79
Rellik White rodapié 7,5x100	Natural	G-119

LIST	FINISH Acabado	GROUP Grupo
Rellik White listelo 7,5x50	Natural	G-73
Rellik White listelo 7,5x60	Natural	G-75
Rellik White listelo 7,5x100	Natural	G-117

PACKING LIST	SIZE CM	SIZE INCH	BOX/ PALLET	PIECE/ BOX	M2/ PALLET	M2/ BOX	SQF/ PALLET	SQF/ BOX	KG/ PALLET	KG/ BOX	KG/ PIECE
100x100 (7 MM)	99,55x99,55	39.19X39.19	24	2	47,569	1,982	512,032	21,335	822	32,750	16,200
50x100 (7 MM)	49,75x99,55	19.59X39.19	27	4	53,488	1,981	575,747	21,324	917	33,095	8,200
60X60 (7 MM)	59,55x59,55	23.44X23.44	30	5	53,193	1,773	572,570	19,086	950	30,898	6,129
Solid 2CM	49,75x99,55	19.59X39.19	36	1	17,829	0,495	191,916	5,331	825	22,362	22,067

All sizes are rectified and without bevel edge finish.
 Todos los formatos son rectificadas y no biselados.
 Tiles with random shade and aspect variation.
 Producto con alta variación cromática y desentonificación en composiciones.

EARTH
COLLECTION



walls: Earth Blue Lappato 15x90 & floor: Earth Beige Lappato 60x120



walls: Earth Blue Natural 60x60 & floo: Earth White Natural 60x120

EARTH BLUE


PORCELAIN



60x120 (59,55 x 119,3 cm - 23.45" x 46.97") **7 mm.**
Earth blue Natural 60x120 G-1282
Earth blue Lappato 60x120 G-1314



30x120 (29,67 x 119,3 cm - 11,68"x46,97") **7 mm.**
Earth blue Natural 30x120 G-1362
Earth blue Lappato 30x120 G-1396




60x60 (59,55 x 59,55 cm - 23.45"x23.45") **7 mm.**
Earth blue Natural 60x60 G-1186



45x90 (44,63 x 89,46 cm - 17,57" x 35,22") **7 mm.**
Earth blue Natural 45x90 G-1208
Earth blue Lappato 45x90 G-1232



15x90 (14,74 x 89,46 cm - 5,80" x 35,22") **7 mm.**
Earth blue Natural 15x90 G-1318
Earth blue Lappato 15x90 G-1342



Mosaico 5x5 (29,75x29,75cm - 11,71"x11,71") **7 mm.**
Earth blue Natural mosaico 5x5 G-1584

Natural	DIN R10 DIN 51130	CLASS C DIN 51097	DCOF >0,42 ANSI A 137.1-2012	PTV >24 BS EN 13036-4	CLASE 1 UNE 41901 EX
---------	--------------------------------	--------------------------------	--	---------------------------------------	-----------------------------------

SKIRTING Rodapié	FINISH Acabado	GROUP Grupo
Earth Blue rodapié	7,5x90 Natural	G-119
Earth Blue rodapié	7,5x90 Lappato	G-123
Earth Blue rodapié	7,5x60 Natural	G-93

	45x90	30x120
Earth Blue peldaño	Natural G-319	G-315
Earth Blue peldaño ángulo	Natural G-337	G-333
Earth Blue peldaño	Lappato G-323	G-319
Earth Blue peldaño ángulo	Lappato G-355	G-337

LIST Listelo	FINISH Acabado	GROUP Grupo
Earth Blue listelo	7,5x90 Natural	G-109
Earth Blue listelo	7,5x90 Lappato	G-111
Earth Blue listelo	7,5x60 Natural	G-91

	45x90	30x120
Earth Blue gradone	Natural G-603	G-693
Earth Blue gradone ángulo	Natural G-623	G-749
Earth Blue gradone	Lappato G-609	G-701
Earth Blue gradone ángulo	Lappato G-633	G-755

PACKING LIST	SIZE CM	SIZE INCH	BOX/ PALLET	PIECE/ BOX	M2/ BOX	M2/ PALLET	SQF/ BOX	SQF/ PALLET	KG/ PALLET	KG/ BOX	KG/ PIECE
60X120 (7 MM)	59,55x119,3	23.44x46.97	30	2	1,42	42,63	15,29	458,83	780	25,234	12,437
30X120 (7 MM)	29,67x119,3	11.68x46.97	36	5	1,77	63,71	19,05	685,81	778	20,96	4,123
60X60 (7 MM)	59,55x59,55	23.44x23.44	30	5	1,77	53,19	19,09	572,57	950	30,898	6,129
45x90 (7 MM)	44,63x89,46	17.57x35.22	27	5	2,00	53,90	21,49	580,18	980	35,442	7,035
15X90 (7 MM)	14,77x89,46	5.81x35.22	36	12	1,59	57,08	17,07	614,42	1048	28,47	2,345

All sizes are rectified and without bevel edge finish.
 Todos los formatos son rectificadas y no biselados.
 Tiles with random shade and aspect variation.
 Producto con alta variación cromática y destonificación en composiciones.



floor: Earth Blue Natural 60x120

EARTH WHITE


PORCELAIN



60x120 (59,55 x 119,3 cm - 23.45" x 46.97") **7 mm.**
Earth White Natural 60x120 G-1282
Earth White Lappato 60x120 G-1314



30x120 (29,67 x 119,3 cm - 11,68"x46,97") **7 mm.**
Earth White Natural 30x120 G-1362
Earth White Lappato 30x120 G-1396




60x60 (59,55 x 59,55 cm - 23.45"x23.45") **7 mm.**
Earth White Natural 60x60 G-1186



45x90 (44,63 x 89,46 cm - 17.57" x 35.22") **7 mm.**
Earth White Natural 45x90 G-1208
Earth White Lappato 45x90 G-1232



15x90 (14,74 x 89,46 cm - 5.80" x 35.22") **7 mm.**
Earth White Natural 15x90 G-1318
Earth White Lappato 15x90 G-1342



Mosaico 5x5 (29,75x29,75cm-11.71"x11.71") **7 mm.**
Earth White Natural mosaico 5x5 G-1584

Natural	DIN R10 DIN 51130	CLASS C DIN 51097	DCOF >0,42 ANSI A 137.1-2012	PTV >24 BS EN 13036-4	CLASE 1 UNE 41901 EX
---------	--------------------------------	--------------------------------	--	---------------------------------------	-----------------------------------

SKIRTING Rodapié	FINISH Acabado	GROUP Grupo
Earth White rodapié	7,5x90 Natural	G-119
Earth White rodapié	7,5x90 Lappato	G-123
Earth White rodapié	7,5x60 Natural	G-93

	45x90	30x120
Earth White peldaño	Natural G-319	G-315
Earth White peldaño ángulo	Natural G-337	G-333
Earth White peldaño	Lappato G-323	G-319
Earth White peldaño ángulo	Lappato G-355	G-337

PACKING LIST	SIZE CM	SIZE INCH	BOX/ PALLET	PIECE/ BOX	M2/ BOX	M2/ PALLET	SQF/ BOX	SQF/ PALLET	KG/ PALLET	KG/ BOX	KG/ PIECE
60X120 (7 MM)	59,55x119,3	23.44x46.97	30	2	1,42	42,63	15,29	458,83	780	25,234	12,437
30X120 (7 MM)	29,67x119,3	11.68x46.97	36	5	1,77	63,71	19,05	685,81	778	20,96	4,123
60X60 (7 MM)	59,55x59,55	23.44x23.44	30	5	1,77	53,19	19,09	572,57	950	30,898	6,129
45x90 (7 MM)	44,63x89,46	17.57x35.22	27	5	2,00	53,90	21,49	580,18	980	35,442	7,035
15X90 (7 MM)	14,77x89,46	5.81x35,22	36	12	1,59	57,08	17,07	614,42	1048	28,47	2,345

All sizes are rectified and without bevel edge finish.
 Todos los formatos son rectificadas y no biselados.
 Tiles with random shade and aspect variation.
 Producto con alta variación cromática y desentonificación en composiciones.

EARTH BEIGE


PORCELAIN



60x120 (59,55 x 119,3 cm - 23.45" x 46.97") **7 mm.**
Earth Beige Natural 60x120 G-1282
Earth Beige Lappato 60x120 G-1314



30x120 (29,67 x 119,3 cm - 11,68"x46,97") **7 mm.**
Earth Beige Natural 30x120 G-1362
Earth Beige Lappato 30x120 G-1396



60x60 (59,55 x 59,55 cm - 23.45"x23.45") **7 mm.**
Earth Beige Natural 60x60 G-1186



45x90 (44,63 x 89,46 cm - 17.57" x 35.22") **7 mm.**
Earth Beige Natural 45x90 G-1208
Earth Beige Lappato 45x90 G-1232



15x90 (14,74 x 89,46 cm - 5.80" x 35.22") **7 mm.**
Earth Beige Natural 15x90 G-1318
Earth Beige Lappato 15x90 G-1342



Mosaico 5x5 (29,75x29,75cm-11.71"x11.71") **7 mm.**
Earth Beige Natural mosaico 5x5 G-1584

Natural	DIN R10 DIN 51130	CLASS C DIN 51097	DCOF >0,42 ANSI A 137.1-2012	PTV >24 BS EN 13036-4	CLASE 1 UNE 41901 EX
---------	--------------------------------	--------------------------------	--	---------------------------------------	-----------------------------------

SKIRTING Rodapié	FINISH Acabado	GROUP Grupo
Earth Beige rodapié	7,5x90 Natural	G-119
Earth Beige rodapié	7,5x90 Lappato	G-123
Earth Beige rodapié	7,5x60 Natural	G-93

	45x90	30x120
Earth Beige peldaño	Natural G-319	G-315
Earth Beige peldaño ángulo	Natural G-337	G-333
Earth Beige peldaño	Lappato G-323	G-319
Earth Beige peldaño ángulo	Lappato G-355	G-337

PACKING LIST	SIZE CM	SIZE INCH	BOX/ PALLET	PIECE/ BOX	M2/ BOX	M2/ PALLET	SQF/ BOX	SQF/ PALLET	KG/ PALLET	KG/ BOX	KG/ PIECE
60X120 (7 MM)	59,55x119,3	23.44x46.97	30	2	1,42	42,63	15,29	458,83	780	25,234	12,437
30X120 (7 MM)	29,67x119,3	11.68x46.97	36	5	1,77	63,71	19,05	685,81	778	20,96	4,123
60X60 (7 MM)	59,55x59,55	23.44x23.44	30	5	1,77	53,19	19,09	572,57	950	30,898	6,129
45x90 (7 MM)	44,63x89,46	17.57x35.22	27	5	2,00	53,90	21,49	580,18	980	35,442	7,035
15X90 (7 MM)	14,77x89,46	5.81x35,22	36	12	1,59	57,08	17,07	614,42	1048	28,47	2,345

All sizes are rectified and without bevel edge finish.
 Todos los formatos son rectificadas y no biselados.
 Tiles with random shade and aspect variation.
 Producto con alta variación cromática y desentonificación en composiciones.

NATURA
COLLECTION




floor: Natura Anthracite Natural 60x120 & wall: Natura Grey Rigato 60x120



floor: Natura Grey Natural 60x120

NATURA WHITE

PORCELAIN



60x120 (59,55 x 119,3 cm - 23.45" x 46.97") **7 mm.**
Natura White Natural 60x120 G-1298
Natura White Rigato 60x120 G-1330



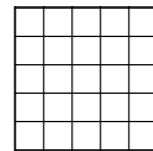
30x120 (29,67 x 119,3 cm - 11.68" x 46.97") **7 mm.**
Natura White Natural 30x120 G-1386



60x60 (59,55 x 59,55 cm - 23.45" x 23.45") **7 mm.**
Natura White Natural 60x60 G-1202



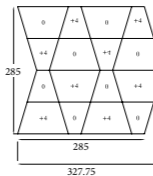
30x60 (29,75 x 59,55 cm - 11.71" x 23.44") **7 mm.**
Natura White Natural 30x60 G-1180
Natura White Rigato 30x60 G-1208



Mosaico 5x5 (29,75x29,75cm-11.71"x11.71") **7 mm.**
Natura White Natural mosaico 5x5 G-1638



Mosaico brick (28,5x28,5 cm - 11.22"x11.22") **7 mm.**
Natura White Natural mosaico brick G-1942



RIGATO

Natural	DIN R10 DIN 51130	DCOF >0,42 ANSI A 137.1-2012	PTV >24 BS EN 13036-4	CLASE 2 UNE 41901 EX
---------	--------------------------------	--	---------------------------------------	-----------------------------------


SKIRTING Rodapié	FINISH Acabado	GROUP Grupo
Natura White rodapié	Natural	G-95
Natura White peldaño	Natural	G-163
Natura White peldaño ángulo	Natural	G-179

LIST Listelo	FINISH Acabado	GROUP Grupo
Natura White listelo	Natural	G-89
Natura White gradone	Natural	G-499
Natura White gradone ángulo	Natural	G-559

PACKING LIST	SIZE CM	SIZE INCH	BOX/ PALLET	PIECE/ BOX	M2/ PALLET	M2/ BOX	SQF/ PALLET	SQF/ BOX	KG/ PALLET	KG/ BOX	KG/ PIECE
60X120 (7 MM)	59,55x119,3	23.44x46.97	30	2	42,63	1,42	458,83	15,29	780	25,234	12,437
30X120 (7 MM)	29,67x119,3	11.68x46.97	36	5	63,71	1,77	685,81	19,05	778	20,96	4,123
60X60 (7 MM)	59,55x59,55	23.44x23.44	30	5	53,19	1,77	572,57	19,09	950	30,898	6,129
30X60 (7 MM)	29,75x59,55	11.71x23.44	40	8	56,69	1,42	610,23	15,26	1000	24,427	3,024

All sizes are rectified and without bevel edge finish.
 Todos los formatos son rectificadas y no biselados.
 Tiles with random shade and aspect variation.
 Producto con alta variación cromática y destonificación en composiciones.


DIN 51130 - Test done in Natura Grey Natural. Average test result value on January 2019. Consult specific product test result value before supplying.
 DIN 51130 - Prueba realizada sobre el producto Natura Grey Natural. Valor de media a fecha de Enero de 2019. Consultar valor de un producto específico antes del suministro.
 DIN 51097 - Test done in Natura Grey Natural. Average test result value on February 2019. Consult specific product test result value before supplying.
 DIN 51097 - Prueba realizada sobre el producto Natura Grey Natural. Valor de media a fecha de Febrero de 2019. Consultar valor de un producto específico antes del suministro.
 UNE-ENV 12633 - Test done in Natura Grey Natural. Consult specific product test result value before supplying.
 UNE-ENV 12633 - Prueba realizada sobre el producto Natura Grey Natural. Consultar valor de un producto específico antes del suministro.




Natura White Rigato 60x120 & Natura White Natural 60x120

NATURA GREY

PORCELAIN



60x120 (59,55 x 119,3 cm - 23.45" x 46.97") **7 mm.**
Natura Grey Natural 60x120 G-1298
Natura Grey Rigato 60x120 G-1330



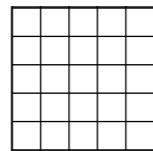
30x120 (29,67 x 119,3 cm - 11,68"x46,97") **7 mm.**
Natura Grey Natural 30x120 G-1386




60x60 (59,55 x 59,55 cm - 23.45"x23.45") **7 mm.**
Natura Grey Natural 60x60 G-1202



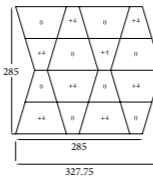
30x60 (29,75 x 59,55 cm - 11,71"x23,44") **7 mm.**
Natura Grey Natural 30x60 G-1180
Natura Grey Rigato 30x60 G-1208



Mosaico 5x5 (29,75x29,75cm-11.71"x11.71") **7 mm.**
Natura Grey Natural mosaico 5x5 G-1638



Mosaico brick (28,5x28,5cm-11.22"x11.22") **7 mm.**
Natura Grey Natural mosaico brick G-1942



RIGATO

Natural	DIN R10 DIN 51130	DCOF >0,42 ANSI A 137.1-2012	PTV >24 BS EN 13036-4	CLASE 2 UNE 41901 EX
---------	--------------------------------	--	---------------------------------------	-----------------------------------

SKIRTING Rodapié	FINISH Acabado	GROUP Grupo
Natura Grey rodapié	Natural	G-95
Natura Grey peldaño	Natural	G-235
Natura Grey peldaño ángulo	Natural	G-255

LIST Listelo	FINISH Acabado	GROUP Grupo
Natura Grey listelo	Natural	G-89
Natura Grey gradone	Natural	G-543
Natura Grey gradone ángulo	Natural	G-599


PACKING LIST	SIZE CM	SIZE INCH	BOX/ PALLET	PIECE/ BOX	M2/ PALLET	M2/ BOX	SQF/ PALLET	SQF/ BOX	KG/ PALLET	KG/ BOX	KG/ PIECE
60X120 (7 MM)	59,55x119,3	23.44x46.97	30	2	42,63	1,42	458,83	15,29	780	25,234	12,437
30X120 (7 MM)	29,67x119,3	11.68x46.97	36	5	63,71	1,77	685,81	19,05	778	20,96	4,123
60X60 (7 MM)	59,55x59,55	23.44x23.44	30	5	53,19	1,77	572,57	19,09	950	30,898	6,129
30X60 (7 MM)	29,75x59,55	11.71x23.44	40	8	56,69	1,42	610,23	15,26	1000	24,427	3,024

All sizes are rectified and without bevel edge finish.
 Todos los formatos son rectificadas y no biselados.
 Tiles with random shade and aspect variation.
 Producto con alta variación cromática y desentonificación en composiciones.

DIN 51130 - Test done in Natura Grey Natural. Average test result value on January 2019. Consult specific product test result value before supplying.
 DIN 51130 - Prueba realizada sobre el producto Natura Grey Natural. Valor de media a fecha de Enero de 2019. Consultar valor de un producto específico antes del suministro.
 DIN 51097 - Test done in Natura Grey Natural. Average test result value on February 2019. Consult specific product test result value before supplying.
 DIN 51097 - Prueba realizada sobre el producto Natura Grey Natural. Valor de media a fecha de February de 2019. Consultar valor de un producto específico antes del suministro.
 UNE-ENV 12633 - Test done in Natura Grey Natural. Consult specific product test result value before supplying.
 UNE-ENV 12633 - Prueba realizada sobre el producto Natura Grey Natural. Consultar valor de un producto específico antes del suministro.

NATURA ANTHRACITE

PORCELAIN



60x120 (59,55 x 119,3 cm - 23.45" x 46.97") **7 mm.**
Natura Anthracite Natural 60x120 G-1298
Natura Anthracite Rigato 60x120 G-1330



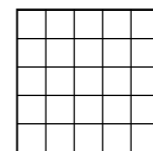
30x120 (29,67 x 119,3 cm - 11,68"x46,97") **7 mm.**
Natura Anthracite Natural 30x120 G-1386




60x60 (59,55 x 59,55 cm - 23.45"x23.45") **7 mm.**
Natura Anthracite Natural 60x60 G-1202




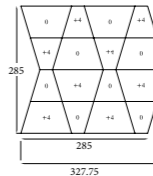
30x60 (29,75 x 59,55 cm - 11,71"x23,44") **7 mm.**
Natura Anthracite Natural 30x60 G-1180
Natura Anthracite Rigato 30x60 G-1208



Mosaico 5x5 (29,75x29,75cm-11.71"x11.71") **7 mm.**
Natura Anthracite Natural mosaico 5x5 G-1638



Mosaico brick (28,5x28,5cm-11.22"x11.22") **7 mm.**
Natura Anthracite Natural mosaico brick G-1942



RIGATO

Natural	DIN R10 DIN 51130	DCOF >0,42 ANSI A 137.1-2012	PTV >24 BS EN 13036-4	CLASE 2 UNE 41901 EX
---------	--------------------------------	--	---------------------------------------	-----------------------------------

SKIRTING Rodapié	FINISH Acabado	GROUP Grupo
Natura Anthracite rodapié	Natural	G-95
Natura Anthracite peldaño	Natural	G-235
Natura Anthracite peldaño ángulo	Natural	G-255

LIST Listelo	FINISH Acabado	GROUP Grupo
Natura Anthracite listelo	Natural	G-89
Natura Anthracite gradone	Natural	G-543
Natura Anthracite gradone ángulo	Natural	G-599

PACKING LIST	SIZE CM	SIZE INCH	BOX/ PALLET	PIECE/ BOX	M2/ PALLET	M2/ BOX	SQF/ PALLET	SQF/ BOX	KG/ PALLET	KG/ BOX	KG/ PIECE
60X120 (7 MM)	59,55x119,3	23.44x46.97	30	2	42,63	1,42	458,83	15,29	780	25,234	12,437
30X120 (7 MM)	29,67x119,3	11.68x46.97	36	5	63,71	1,77	685,81	19,05	778	20,96	4,123
60X60 (7 MM)	59,55x59,55	23.44x23.44	30	5	53,19	1,77	572,57	19,09	950	30,898	6,129
30X60 (7 MM)	29,75x59,55	11.71x23.44	40	8	56,69	1,42	610,23	15,26	1000	24,427	3,024

All sizes are rectified and without bevel edge finish.
 Todos los formatos son rectificadas y no biselados.
 Tiles with random shade and aspect variation.
 Producto con alta variación cromática y desentonificación en composiciones.

DIN 51130 - Test done in Natura Grey Natural. Average test result value on January 2019. Consult specific product test result value before supplying.
 DIN 51130 - Prueba realizada sobre el producto Natura Grey Natural. Valor de media a fecha de Enero de 2019. Consultar valor de un producto específico antes del suministro.
 DIN 51097 - Test done in Natura Grey Natural. Average test result value on February 2019. Consult specific product test result value before supplying.
 DIN 51097 - Prueba realizada sobre el producto Natura Grey Natural. Valor de media a fecha de February de 2019. Consultar valor de un producto específico antes del suministro.
 UNE-ENV 12633 - Test done in Natura Grey Natural. Consult specific product test result value before supplying.
 UNE-ENV 12633 - Prueba realizada sobre el producto Natura Grey Natural. Consultar valor de un producto específico antes del suministro.

NANOCONCEPT COLLECTION





product: Nanoconcept 7.0 Grey Rigato -45x90



PIAZZA SHOPPING MALL Estambul (Turkey) - architects: PRO-GE Architecture
product: Nanoconcept 7.0 Grey Natural, riggato & incrociato mixed 15x90.



product: Nanoconcept 7.0 White Incrociato 45x90,
Nanoconcept 7.0 White Natural 45x90 & Nanoconcept 7.0 White Rigato 45x90

NANOCONCEPT 7.0 BLACK

PORCELAIN



	90x90 (89,46 x 89,46 cm - 35.22" x 35.22") 7 mm. Nanoconcept 7.0 Black Natural 90x90 G-1372
	45x90 (44,63 x 89,46 cm - 17.57" x 35.22") 7 mm. Nanoconcept 7.0 Black Natural 45x90 G-1250 Nanoconcept 7.0 Black Rigato 45x90 G-1250 Nanoconcept 7.0 Black Incrociato 45x90 G-1250
	30x60 (29,75 x 59,55 cm - 11.71" x 23.45") 7 mm. Nanoconcept 7.0 Black Natural 30x60 G-1232
	15x90 (14,77 x 89,46 cm - 5.80" x 35.22") 7 mm. Nanoconcept 7.0 Black Natural lista 15x90 G-1362 Nanoconcept 7.0 Black Rigato lista 15x90 G-1362 Nanoconcept 7.0 Black Incrociato lista 15x90 G-1362
	15x90 (14,77 x 73,71 cm - 5.80" x 29.02") 7 mm. Nanoconcept 7.0 Black Natural chevron 15x90 G-1598 Nanoconcept 7.0 Black Rigato chevron 15x90 G-1598 Nanoconcept 7.0 Black Incrociato chevron 15x90 G-1598
	7,5x45 (7,30 x 36,33 cm - 2.85" x 14.30") 7 mm. Nanoconcept 7.0 Black Natural chevron 7,5x45 G-1732 Nanoconcept 7.0 Black Rigato chevron 7,5x45 G-1732 Nanoconcept 7.0 Black Incrociato chevron 7,5x45 G-1732
	Mosaico 5x5 (29,75 x 29,75 cm - 11.71" x 11.71") 7 mm. Nanoconcept 7.0 Black Natural mosaico 5x5 G-1638

Natural	DIN R10 DIN 51130	CLASS C DIN 51097	DCOF >0,42 ANSI A 137.1-2012	PTV >36 BS EN 13036-4	CLASE 1 UNE 41901 EX
---------	-----------------------------	-----------------------------	---	------------------------------------	--------------------------------

Rigato	Incrociato
--------	------------

	SKIRTING Rodapié	FINISH Acabado	GROUP Grupo
Nanoconcept 7.0 Black Natural rodapié	7,5x90	Natural	G-125

	90x90	45x90	30x60
Nanoconcept 7.0 Black peldaño	Natural G-559	G-303	G-163
Nanoconcept 7.0 Black peldaño	Rigato -	G-303	-
Nanoconcept 7.0 Black peldaño	Incrociato -	G-303	-
Nanoconcept 7.0 Black peldaño ángulo	Natural G-570	G-315	G-179
Nanoconcept 7.0 Black peldaño ángulo	Rigato -	G-315	-
Nanoconcept 7.0 Black peldaño ángulo	Incrociato -	G-315	-

	90x90	45x90	30x60
Nanoconcept 7.0 Black gradone	Natural G-779	G-603	G-499
Nanoconcept 7.0 Black gradone	Rigato -	G-603	-
Nanoconcept 7.0 Black gradone	Incrociato -	G-603	-
Nanoconcept 7.0 Black gradone ángulo	Natural G-829	G-623	G-559
Nanoconcept 7.0 Black gradone ángulo	Rigato -	G-623	-
Nanoconcept 7.0 Black gradone ángulo	Incrociato -	G-623	-

PACKING LIST	SIZE CM	SIZE INCH	BOX/ PALLET	PIECE/ BOX	M2/ BOX	M2/ PALLET	SQF/ BOX	SQF/ PALLET	KG/ PALLET	KG/ BOX	KG/ PIECE
90X90 (7 MM)	89,46x89,46	35,22x35,22	20	2	1,60	32,01	17,23	344,58	610	28,851	14,288
45X90 (7 MM)	44,63x89,46	17,57x35,22	27	5	2,00	53,90	21,49	580,18	980	35,442	7,035
30X60 (7 MM)	29,75x59,55	11,71x23,44	40	8	1,42	56,69	15,26	610,23	1000	24,427	3,024
15X90 (7 MM)	14,77x89,46	5,81x35,22	36	12	1,59	57,08	17,07	614,42	1048	28,47	2,345

All sizes are rectified and without bevel edge finish. Todos los formatos son rectificadas y no biselados. Tiles with random shade and aspect variation. Producto con alta variación cromática y destonificación en composiciones.

DIN 51130 - DIN 51097 - ANSI A137.1 S-9.6.1 - BS EN 13036-4 - UNE-ENV 12633
Test done in Nanoconcept 7.0 Grey Natural 45x90. Average test result value on March 2016. Consult specific product test result value before supplying. Prueba realizada sobre el producto Nanoconcept 7.0 Grey Natural 45x90. Valor de media a fecha de Marzo de 2016. Consultar valor de un producto específico antes del suministro.

NANOCONCEPT 7.0 ANTHRACITE

PORCELAIN



	90x90 (89,46 x 89,46 cm - 35.22" x 35.22") 7 mm. Nanoconcept 7.0 Anthracite Natural 90x90 G-1372
	45x90 (44,63 x 89,46 cm - 17.57" x 35.22") 7 mm. Nanoconcept 7.0 Anthracite Natural 45x90 G-1250 Nanoconcept 7.0 Anthracite Rigato 45x90 G-1250 Nanoconcept 7.0 Anthracite Incrociato 45x90 G-1250
	30x60 (29,75 x 59,55 cm - 11.71" x 23.45") 7 mm. Nanoconcept 7.0 Anthracite Natural 30x60 G-1232
	15x90 (14,77 x 89,46 cm - 5.80" x 35.22") 7 mm. Nanoconcept 7.0 Anthracite Natural lista 15x90 G-1362 Nanoconcept 7.0 Anthracite Rigato lista 15x90 G-1362 Nanoconcept 7.0 Anthracite Incrociato lista 15x90 G-1362
	15x90 (14,77 x 73,71 cm - 5.80" x 29.02") 7 mm. Nanoconcept 7.0 Anthracite Natural chevron 15x90 G-1598 Nanoconcept 7.0 Anthracite Rigato chevron 15x90 G-1598 Nanoconcept 7.0 Anthracite Incrociato chevron 15x90 G-1598
	7,5x45 (7,30 x 36,33 cm - 2.85" x 14.30") 7 mm. Nanoconcept 7.0 Anthracite Natural chevron 7,5x45 G-1732 Nanoconcept 7.0 Anthracite Rigato chevron 7,5x45 G-1732 Nanoconcept 7.0 Anthracite Incrociato chevron 7,5x45 G-1732
	Solid 2 cm (49,75 x 99,55 cm - 19.59" x 39.19") 20 mm. Concept Anthracite Solid 2cm 50x100 G-9234
	Mosaico 5x5 (29,75 x 29,75 cm - 11.71" x 11.71") 7 mm. Nanoconcept 7.0 Anthracite Natural mosaico 5x5 G-1638

Natural	DIN R10 DIN 51130	CLASS C DIN 51097	DCOF >0,42 ANSI A 137.1-2012	PTV >36 BS EN 13036-4	CLASE 1 UNE 41901 EX
---------	-----------------------------	-----------------------------	---	------------------------------------	--------------------------------

Rigato	Incrociato
--------	------------

	SKIRTING Rodapié	FINISH Acabado	GROUP Grupo
Nanoconcept 7.0 Black Natural rodapié	7,5x90	Natural	G-125

	SKIRTING Rodapié	FINISH Acabado	GROUP Grupo
Nanoconcept 7.0 Black Natural rodapié	7,5x90	Natural	G-125

	90x90	45x90	30x60
Nanoconcept 7.0 Anth. peldaño	Natural G-559	G-303	G-163
Nanoconcept 7.0 Anth. peldaño	Rigato -	G-303	-
Nanoconcept 7.0 Anth. peldaño	Incrociato -	G-303	-
Nanoconcept 7.0 Anth. peldaño ángulo	Natural G-570	G-315	G-179
Nanoconcept 7.0 Anth. peldaño ángulo	Rigato -	G-315	-
Nanoconcept 7.0 Anth. peldaño ángulo	Incrociato -	G-315	-

	90x90	45x90	30x60
Nanoconcept 7.0 Anth. gradone	Natural G-779	G-603	G-499
Nanoconcept 7.0 Anth. gradone	Rigato -	G-603	-
Nanoconcept 7.0 Anth. gradone	Incrociato -	G-603	-
Nanoconcept 7.0 Anth. gradone ángulo	Natural G-829	G-623	G-559
Nanoconcept 7.0 Anth. gradone ángulo	Rigato -	G-623	-
Nanoconcept 7.0 Anth. gradone ángulo	Incrociato -	G-623	-

PACKING LIST	SIZE CM	SIZE INCH	BOX/ PALLET	PIECE/ BOX	M2/ BOX	M2/ PALLET	SQF/ BOX	SQF/ PALLET	KG/ PALLET	KG/ BOX	KG/ PIECE
90X90 (7 MM)	89,46x89,46	35,22x35,22	20	2	1,60	32,01	17,23	344,58	610	28,851	14,288
45X90 (7 MM)	44,63x89,46	17,57x35,22	27	5	2,00	53,90	21,49	580,18	980	35,442	7,035
30X60 (7 MM)	29,75x59,55	11,71x23,44	40	8	1,42	56,69	15,26	610,23	1000	24,427	3,024
15X90 (7 MM)	14,77x89,46	5,81x35,22	36	12	1,59	57,08	17,07	614,42	1048	28,47	2,345
50X100 (2 CM)	49,75x99,55	19,59x39,19	36	1	17,829	0,495	191,916	5,331	825	22,362	22,067

All sizes are rectified and without bevel edge finish. Todos los formatos son rectificadas y no biselados. Tiles with random shade and aspect variation. Producto con alta variación cromática y destonificación en composiciones.


DIN 51130 - DIN 51097 - ANSI A137.1 S-9.6.1 - BS EN 13036-4 - UNE-ENV 12633
Test done in Nanoconcept 7.0 Grey Natural 45x90. Average test result value on March 2016. Consult specific product test result value before supplying. Prueba realizada sobre el producto Nanoconcept 7.0 Grey Natural 45x90. Valor de media a fecha de Marzo de 2016. Consultar valor de un producto específico antes del suministro.

NANOCONCEPT 7.0 GREY

PORCELAIN



	90x90 (89,46 x 89,46 cm - 35,22" x 35,22") 7 mm.	
	Nanoconcept 7.0 Grey Natural 90x90	G-1372
	45x90 (44,63 x 89,46 cm - 17,57" x 35,22") 7 mm.	
	Nanoconcept 7.0 Grey Natural 45x90	G-1250
	Nanoconcept 7.0 Grey Rigato 45x90	G-1250
	Nanoconcept 7.0 Grey Incrociato 45x90	G-1250
	30x60 (29,75 x 59,55 cm - 11,71" x 23,45") 7 mm.	
	Nanoconcept 7.0 Grey Natural 30x60	G-1232
	15x90 (14,77 x 89,46 cm - 5,80" x 35,22") 7 mm.	
	Nanoconcept 7.0 Grey Natural lista 15x90	G-1362
	Nanoconcept 7.0 Grey Rigato lista 15x90	G-1362
	Nanoconcept 7.0 Grey Incrociato lista 15x90	G-1362
	15x90 (14,77 x 73,71 cm - 5,80" x 29,02") 7 mm.	
	Nanoconcept 7.0 Grey Natural chevron 15x90	G-1598
	Nanoconcept 7.0 Grey Rigato chevron 15x90	G-1598
	Nanoconcept 7.0 Grey Incrociato chevron 15x90	G-1598
	7,5x45 (7,30 x 36,33 cm - 2,85" x 14,30") 7 mm.	
	Nanoconcept 7.0 Grey Natural chevron 7,5x45	G-1732
	Nanoconcept 7.0 Grey Rigato chevron 7,5x45	G-1732
	Nanoconcept 7.0 Grey Incrociato chevron 7,5x45	G-1732
	Hexagon 25x29 (25 x 28,7 cm - 9,84" x 11,42") 10 mm.	
	Nanoconcept Hexagon Grey mix	G-7230
	Nanoconcept Hexagon Grey nonslip	G-7254
	Solid 2 cm (49,75 x 99,55 cm - 19,59" x 39,19") 20 mm.	
	Concept Grey Solid 2cm 50x100	G-9234
	Mosaico 5x5 (29,75 x 29,75 cm - 11,71" x 11,71") 7 mm.	
	Nanoconcept 7.0 Grey Natural mosaico 5x5	G-1638



Natural	DIN R10 DIN 51130	CLASS C DIN 51097	DCOF >0,42 ANSI A 137.1-2012	PTV >36 BS EN 13036-4	CLASE 1 UNE 41901 EX
Solid 2CM	DIN R11 DIN 51130	CLASS C DIN 51097	DCOF >0,42 ANSI A 137.1-2012	PTV >36 BS EN 13036-4	CLASE 3 UNE 41901 EX

	SKIRTING Rodapié	FINISH Acabado	GROUP Grupo
Nanoconcept 7.0 Grey Natural rodapié	7,5x90	Natural	G-125

Nanoconcept 7.0 Grey peldaño	Natural	G-559	G-303	G-163
Nanoconcept 7.0 Grey peldaño	Rigato	-	G-303	-
Nanoconcept 7.0 Grey peldaño	Incrociato	-	G-303	-
Nanoconcept 7.0 Grey peldaño ángulo	Natural	G-570	G-315	G-179
Nanoconcept 7.0 Grey peldaño ángulo	Rigato	-	G-315	-
Nanoconcept 7.0 Grey peldaño ángulo	Incrociato	-	G-315	-

PACKING LIST	SIZE CM	SIZE INCH	BOX/ PALLET	PIECE/ BOX	M2/ BOX	M2/ PALLET	SQF/ BOX	SQF/ PALLET	KG/ PALLET	KG/ BOX	KG/ PIECE
90X90 (7 MM)	89,46x89,46	35,22x35,22	20	2	1,60	32,01	17,23	344,58	610	28,851	14,288
45X90 (7 MM)	44,63x89,46	17,57x35,22	27	5	2,00	53,90	21,49	580,18	980	35,442	7,035
30X60 (7 MM)	29,75x59,55	11,71x23,44	40	8	1,42	56,69	15,26	610,23	1000	24,427	3,024
15X90 (7 MM)	14,77x89,46	5,81x35,22	36	12	1,59	57,08	17,07	614,42	1048	28,47	2,345
50X100 (2 CM)	49,75x99,55	19,59x39,19	36	1	17,829	0,495	191,916	5,331	825	22,362	22,067
25X29 Hexagon (2 CM)	25,00x29,00	9,84x11,42	48	17	44,880	0,935	483,088	10,064	1060	21,767	1,271

DIN 51130 - DIN 51097 - ANSI A137.1 S-9.6.1 - BS EN 13036-4 - UNE-ENV 12633
 Test done in Nanoconcept 7.0 Grey Natural 45x90. Average test result value on March 2016. Consult specific product test result value before supplying.
 Prueba realizada sobre el producto Nanoconcept 7.0 Grey Natural 45x90. Valor de media a fecha de Marzo de 2016. Consultar valor de un producto específico antes del suministro.
 Tiles with random shade and aspect variation.
 Producto con alta variación cromática y desestonificación en composiciones.

NANOCONCEPT 7.0 WHITE

PORCELAIN



	90x90 (89,46 x 89,46 cm - 35,22" x 35,22") 7 mm.	
	Nanoconcept 7.0 White Natural 90x90	G-1372
	45x90 (44,63 x 89,46 cm - 17,57" x 35,22") 7 mm.	
	Nanoconcept 7.0 White Natural 45x90	G-1250
	Nanoconcept 7.0 White Rigato 45x90	G-1250
	Nanoconcept 7.0 White Incrociato 45x90	G-1250
	30x60 (29,75 x 59,55 cm - 11,71" x 23,45") 7 mm.	
	Nanoconcept 7.0 White Natural 30x60	G-1232
	15x90 (14,77 x 89,46 cm - 5,80" x 35,22") 7 mm.	
	Nanoconcept 7.0 White Natural lista 15x90	G-1362
	Nanoconcept 7.0 White Rigato lista 15x90	G-1362
	Nanoconcept 7.0 White Incrociato lista 15x90	G-1362
	15x90 (14,77 x 73,71 cm - 5,80" x 29,02") 7 mm.	
	Nanoconcept 7.0 White Natural chevron 15x90	G-1598
	Nanoconcept 7.0 White Rigato chevron 15x90	G-1598
	Nanoconcept 7.0 White Incrociato chevron 15x90	G-1598
	7,5x45 (7,30 x 36,33 cm - 2,85" x 14,30") 7 mm.	
	Nanoconcept 7.0 White Natural chevron 7,5x45	G-1732
	Nanoconcept 7.0 White Rigato chevron 7,5x45	G-1732
	Nanoconcept 7.0 White Incrociato chevron 7,5x45	G-1732
	Hexagon 25x29 (25 x 28,7 cm - 9,84" x 11,42") 10 mm.	
	Nanoconcept Hexagon White mix	G-7230
	Nanoconcept Hexagon White nonslip	G-7254
	Mosaico 5x5 (29,75 x 29,75 cm - 11,71" x 11,71") 7 mm.	
	Nanoconcept 7.0 White Natural mosaico 5x5	G-1638



Natural	DIN R10 DIN 51130	CLASS C DIN 51097	DCOF >0,42 ANSI A 137.1-2012	PTV >36 BS EN 13036-4	CLASE 1 UNE 41901 EX
---------	-----------------------------	-----------------------------	---	------------------------------------	--------------------------------

	SKIRTING Rodapié	FINISH Acabado	GROUP Grupo
Nanoconcept 7.0 White Natural rodapié	7,5x90	Natural	G-125

Nanoconcept 7.0 White peldaño	Natural	G-559	G-303	G-163
Nanoconcept 7.0 White peldaño	Rigato	-	G-303	-
Nanoconcept 7.0 White peldaño	Incrociato	-	G-303	-
Nanoconcept 7.0 White peldaño ángulo	Natural	G-570	G-315	G-179
Nanoconcept 7.0 White peldaño ángulo	Rigato	-	G-315	-
Nanoconcept 7.0 White peldaño ángulo	Incrociato	-	G-315	-

PACKING LIST	SIZE CM	SIZE INCH	BOX/ PALLET	PIECE/ BOX	M2/ BOX	M2/ PALLET	SQF/ BOX	SQF/ PALLET	KG/ PALLET	KG/ BOX	KG/ PIECE
90X90 (7 MM)	89,46x89,46	35,22x35,22	20	2	1,60	32,01	17,23	344,58	610	28,851	14,288
45X90 (7 MM)	44,63x89,46	17,57x35,22	27	5	2,00	53,90	21,49	580,18	980	35,442	7,035
30X60 (7 MM)	29,75x59,55	11,71x23,44	40	8	1,42	56,69	15,26	610,23	1000	24,427	3,024
15X90 (7 MM)	14,77x89,46	5,81x35,22	36	12	1,59	57,08	17,07	614,42	1048	28,47	2,345
25X29 Hexagon (2 CM)	25,00x29,00	9,84x11,42	48	17	44,880	0,935	483,088	10,064	1060	21,767	1,271


DIN 51130 - DIN 51097 - ANSI A137.1 S-9.6.1 - BS EN 13036-4 - UNE-ENV 12633
 Test done in Nanoconcept 7.0 Grey Natural 45x90. Average test result value on March 2016. Consult specific product test result value before supplying.
 Prueba realizada sobre el producto Nanoconcept 7.0 Grey Natural 45x90. Valor de media a fecha de Marzo de 2016. Consultar valor de un producto específico antes del suministro.
 Tiles with random shade and aspect variation.
 Producto con alta variación cromática y desestonificación en composiciones.

NANOCONCEPT 7.0 BEIGE

PORCELAIN



	90x90 (89,46 x 89,46 cm - 35,22" x 35,22") 7 mm.	
	Nanoconcept 7.0 Beige Natural 90x90	G-1372
	45x90 (44,63 x 89,46 cm - 17,57" x 35,22") 7 mm.	
	Nanoconcept 7.0 Beige Natural 45x90	G-1250
	Nanoconcept 7.0 Beige Rigato 45x90	G-1250
	Nanoconcept 7.0 Beige Incrociato 45x90	G-1250
	30x60 (29,75 x 59,55 cm - 11,71" x 23,45") 7 mm.	
	Nanoconcept 7.0 Beige Natural 30x60	G-1232
	15x90 (14,77 x 89,46 cm - 5,80" x 35,22") 7 mm.	
	Nanoconcept 7.0 Beige Natural lista 15x90	G-1362
	Nanoconcept 7.0 Beige Rigato lista 15x90	G-1362
	Nanoconcept 7.0 Beige Incrociato lista 15x90	G-1362
	15x90 (14,77 x 73,71 cm - 5,80" x 29,02") 7 mm.	
	Nanoconcept 7.0 Beige Natural chevron 15x90	G-1598
	Nanoconcept 7.0 Beige Rigato chevron 15x90	G-1598
	Nanoconcept 7.0 Beige Incrociato chevron 15x90	G-1598
	7,5x45 (7,30 x 36,33 cm - 2,85" x 14,30") 7 mm.	
	Nanoconcept 7.0 Beige Natural chevron 7,5x45	G-1732
	Nanoconcept 7.0 Beige Rigato chevron 7,5x45	G-1732
	Nanoconcept 7.0 Beige Incrociato chevron 7,5x45	G-1732
	Solid 2 cm (49,75 x 99,55 cm - 19,59" x 39,19") 20 mm.	
	Concept Beige Solid 2cm 50x100	G-9234
	Mosaico 5x5 (29,75 x 29,75 cm - 11,71" x 11,71") 7 mm.	
	Nanoconcept 7.0 Beige Natural mosaico 5x5	G-1638



Natural	DIN R10 DIN 51130	CLASS C DIN 51097	DCOF >0,42 ANSI A 137.1-2012	PTV >36 BS EN 13036-4	CLASE 1 UNE 41901 EX
Solid 2CM	DIN R11 DIN 51130	CLASS C DIN 51097	DCOF >0,42 ANSI A 137.1-2012	PTV >36 BS EN 13036-4	CLASE 3 UNE 41901 EX

Rigato	Incrociato		
	SKIRTING Rodapié	FINISH Acabado	GROUP Grupo
	Nanoconcept 7.0 Beige Natural rodapié	7,5x90	Natural G-125

Nanoconcept 7.0 Beige peldaño	Natural	G-559 G-303 G-163
Nanoconcept 7.0 Beige peldaño	Rigato	- G-303 -
Nanoconcept 7.0 Beige peldaño	Incrociato	- G-303 -
Nanoconcept 7.0 Beige peldaño ángulo	Natural	G-570 G-315 G-179
Nanoconcept 7.0 Beige peldaño ángulo	Rigato	- G-315 -
Nanoconcept 7.0 Beige peldaño ángulo	Incrociato	- G-315 -

Nanoconcept 7.0 Beige gradone	Natural	G-779 G-603 G-499
Nanoconcept 7.0 Beige gradone	Rigato	- G-603 -
Nanoconcept 7.0 Beige gradone	Incrociato	- G-603 -
Nanoconcept 7.0 Beige gradone ángulo	Natural	G-829 G-623 G-559
Nanoconcept 7.0 Beige gradone ángulo	Rigato	- G-623 -
Nanoconcept 7.0 Beige gradone ángulo	Incrociato	- G-623 -

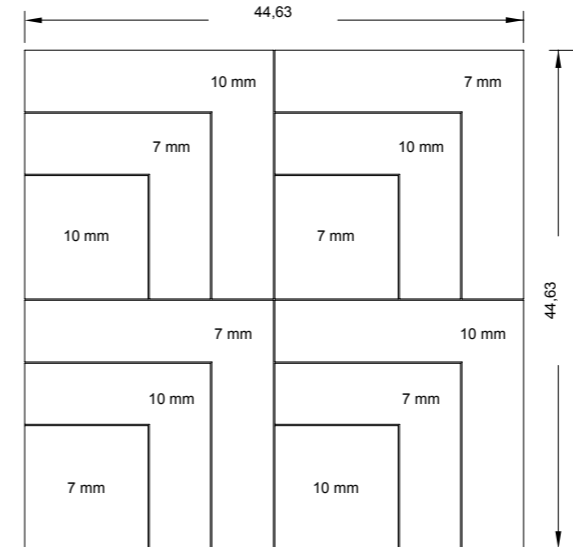
PACKING LIST	SIZE CM	SIZE INCH	BOX/ PALLET	PIECE/ BOX	M2/ BOX	M2/ PALLET	SQF/ BOX	SQF/ PALLET	KG/ PALLET	KG/ BOX	KG/ PIECE
90X90 (7 MM)	89,46x89,46	35,22x35,22	20	2	1,60	32,01	17,23	344,58	610	28,851	14,288
45X90 (7 MM)	44,63x89,46	17,57x35,22	27	5	2,00	53,90	21,49	580,18	980	35,442	7,035
30X60 (7 MM)	29,75x59,55	11,71x23,44	40	8	1,42	56,69	15,26	610,23	1000	24,427	3,024
15X90 (7 MM)	14,77x89,46	5,81x35,22	36	12	1,59	57,08	17,07	614,42	1048	28,47	2,345
50X100 (2 CM)	49,75x99,55	19,59x39,19	36	1	17,829	0,495	191,916	5,331	825	22,362	22,067

All sizes are rectified and without bevel edge finish.
 Todos los formatos son rectificadas y no biselados.
 Tiles with random shade and aspect variation.
 Producto con alta variación cromática y destonificación en composiciones.

DIN 51130 - DIN 51097 - ANSI A137.1 S-9.6.1 - BS EN 13036-4 - UNE-ENV 12633
 Test done in Nanoconcept 7.0 Beige Natural 45x90. Average test result value on March 2016. Consult specific product test result value before supplying.
 Prueba realizada sobre el producto Nanoconcept 7.0 Beige Natural 45x90. Valor de media a fecha de Marzo de 2016. Consultar valor de un producto específico antes del suministro.

NANOCONCEPT 7.0 DECOR RAMP


PORCELAIN




* 10 mm: Incrociato finish * 7 mm: Natural finish




Decor Ramp - (44,63 x 44,63 cm - 17,57" x 17,57") **7 mm.**
Nanoconcept 7.0 Black mix decor **G-1884**



Decor Ramp - (44,63 x 44,63 cm - 17,57" x 17,57") **7 mm.**
Nanoconcept 7.0 Beige mix decor **G-1884**



Decor Ramp - (44,63 x 44,63 cm - 17,57" x 17,57") **7 mm.**
Nanoconcept 7.0 White mix decor **G-1884**



Decor Ramp - (44,63 x 44,63 cm - 17,57" x 17,57") **7 mm.**
Nanoconcept 7.0 Grey mix decor **G-1884**




Decor Ramp - (44,63 x 44,63 cm - 17,57" x 17,57") **7 mm.**
Nanoconcept 7.0 anthracite mix decor **G-1884**

All sizes are rectified and without bevel edge finish.
 Todos los formatos son rectificadas y no biselados.
 Tiles with random shade and aspect variation.
 Producto con alta variación cromática y destonificación en composiciones.

DIN 51130 - DIN 51097 - ANSI A137.1 S-9.6.1 - BS EN 13036-4 - UNE-ENV 12633
 Test done in Nanoconcept 7.0 Beige Natural 45x90. Average test result value on March 2016. Consult specific product test result value before supplying.
 Prueba realizada sobre el producto Nanoconcept 7.0 Beige Natural 45x90. Valor de media a fecha de Marzo de 2016. Consultar valor de un producto específico antes del suministro.

MATERIA
COLLECTION





URBANIZACIÓN CORAL BEACH - Calpe - (Spain)

product: Materia Beige Flame 45x90



product: Materia Black Natural 60x60.

MATERIA WHITE

PORCELAIN



	45x90 (44,63 x 89,46 cm - 17.57" x 35.22") 11 mm.
	Materia White Natural 45x90 G-1194
	Materia White Lappato 45x90 G-1234
	Materia White Flame 45x90 G-1234

	22,5x90 (22,215 x 89,46 cm - 8.74" x 35.22") 11 mm.
	Materia White Natural 22,5x90 G-1250
	Materia White Lappato 22,5x90 G-1292
	Materia White Flame 22,5x90 G-1292


	60x60 (59,55 x 59,55 cm - 23.45" x 23.45") 11 mm.
	Materia White Natural 60x60 G-1194
	Materia White Lappato 60x60 G-1234

	30x60 (29,75 x 59,55 cm - 11.71" x 23.45") 11 mm.
	Materia White Natural 30x60 G-1180
	Materia White Lappato 30x60 G-1218

	SOLID 2 cm (49,75 x 99,55 cm - 19.59" x 39.19") 20 mm.
	Materia White Solid 2cm 50x100 G-9234

	Mosaico 5x5 (29,75 x 29,75 cm - 11.71" x 11.71") 11 mm.
	Materia White Natural mosaico 5x5 G-1638

	Mosaico brick (29,75 x 29,75 cm - 11.71" x 11.71") 11 mm.
	Materia White Natural mosaico brick G-1780



Finish	DIN	CLASS	DCOF	PTV	CLASE
Natural	R10	B	>0,42	>24	1
Lappato	R10	C	>0,42	>24	2
Flame	R10	A	>0,42	>24	2
Solid 2CM	R11	C	>0,42	>36	3

Finish	SKIRTING	FINISH	GROUP
Materia White Natural rodapié	7,5x90	Natural	G-123
Materia White Flame rodapié	7,5x90	Flame	G-125
Materia White Natural rodapié	7,5x60	Natural	G-93

Finish	60x60	45x90	30x60
Materia 7.0 White peldaño	Natural	G-227	G-303
Materia 7.0 White peldaño	Lappato	G-235	G-315
Materia 7.0 White peldaño	Flame	-	G-315
Materia 7.0 White peldaño ángulo	Natural	G-243	G-315
Materia 7.0 White peldaño ángulo	Lappato	G-251	G-323
Materia 7.0 White peldaño ángulo	Flame	-	G-323

PACKING LIST	SIZE CM	SIZE INCH	BOX/ PALLET	PIECE/ BOX	M2/ PALLET	M2/ BOX	SQF/ PALLET	SQF/ BOX	KG/ PALLET	KG/ BOX	KG/ PIECE
45X90 (11 MM)	44,63x89,46	17.57x35.22	27	3	32,34	1,20	348,11	12,89	880	31,74	10,491
22,5X90 (11 MM)	22,21x89,46	8.74x35.22	36	5	35,76	0,99	384,97	10,69	906	24,535	4,85
60X60 (11 MM)	59,55x59,55	23.44x23.44	30	3	31,92	1,06	343,54	11,45	796	25,755	8,5
60X60 (7 MM)	59,55x59,55	23.44x23.44	30	5	53,19	1,77	572,57	19,09	950	30,898	6,129
30X60 Natural (11 MM)	29,75x59,55	11.71x23.44	40	6	42,52	1,06	457,67	11,44	1050	25,675	4,24
30X60 Lappato (11 MM)	29,75x59,55	11.71x23.44	40	6	42,52	1,06	457,67	11,44	1044	25,519	4,214
50x100 SOLID 2 CM	49,75x99,55	19.59x39.19	36	1	17,83	0,50	191,92	5,33	880	23,889	23,594

All sizes are rectified and without bevel edge finish. Todos los formatos son rectificadas y no biselados. Tiles with random shade and aspect variation. Producto con alta variación cromática y desuniformación en composiciones.

Test realized in external laboratory on March 2014, in the current consignment of materia Black Natural, Lappato and Flame. Consult specific product test result value before supplying. Prueba realizada en laboratorio externo en Marzo 2014, sobre la actual partida producida de materia Black Natural, Lappato y Flame. Consultar valor de un producto específico antes del suministro.

MATERIA GREY

PORCELAIN



	45x90 (44,63 x 89,46 cm - 17.57" x 35.22") 11 mm.
	Materia Grey Natural 45x90 G-1194
	Materia Grey Lappato 45x90 G-1234
	Materia Grey Flame 45x90 G-1234

	22,5x90 (22,215 x 89,46 cm - 8.74" x 35.22") 11 mm.
	Materia Grey Natural 22,5x90 G-1250
	Materia Grey Lappato 22,5x90 G-1292
	Materia Grey Flame 22,5x90 G-1292

	60x60 (59,55 x 59,55 cm - 23.45" x 23.45") 11 mm.
	Materia Grey Natural 60x60 G-1194
	Materia Grey Lappato 60x60 G-1234

	30x60 (29,75 x 59,55 cm - 11.71" x 23.45") 11 mm.
	Materia Grey Lappato 30x60 G-1218

	SOLID 2 cm (49,75 x 99,55 cm - 19.59" x 39.19") 20 mm.
	Materia Grey Solid 2cm 50x100 G-9234

	Mosaico 5x5 (29,75 x 29,75 cm - 11.71" x 11.71") 11 mm.
	Materia Grey Natural mosaico 5x5 G-1638

	Mosaico brick (29,75 x 29,75 cm - 11.71" x 11.71") 11 mm.
	Materia Grey Natural mosaico brick G-1780



Finish	DIN	CLASS	DCOF	PTV	CLASE
Natural	R10	B	>0,42	>24	1
Lappato	R10	C	>0,42	>24	2
Flame	R10	A	>0,42	>24	2
Solid 2CM	R11	C	>0,42	>36	3

Finish	SKIRTING	FINISH	GROUP
Materia Grey Natural rodapié	7,5x90	Natural	G-123
Materia Grey Flame rodapié	7,5x90	Flame	G-125
Materia Grey Natural rodapié	7,5x60	Natural	G-93

Finish	60x60	45x90	30x60
Materia 7.0 Grey peldaño	Natural	G-227	G-303
Materia 7.0 Grey peldaño	Lappato	G-235	G-315
Materia 7.0 Grey peldaño	Flame	-	G-315
Materia 7.0 Grey peldaño ángulo	Natural	G-243	G-315
Materia 7.0 Grey peldaño ángulo	Lappato	G-251	G-323
Materia 7.0 Grey peldaño ángulo	Flame	-	G-323

PACKING LIST	SIZE CM	SIZE INCH	BOX/ PALLET	PIECE/ BOX	M2/ PALLET	M2/ BOX	SQF/ PALLET	SQF/ BOX	KG/ PALLET	KG/ BOX	KG/ PIECE
45X90 (11 MM)	44,63x89,46	17.57x35.22	27	3	32,34	1,20	348,11	12,89	880	31,74	10,491
22,5X90 (11 MM)	22,21x89,46	8.74x35.22	36	5	35,76	0,99	384,97	10,69	906	24,535	4,85
60X60 (11 MM)	59,55x59,55	23.44x23.44	30	3	31,92	1,06	343,54	11,45	796	25,755	8,5
60X60 (7 MM)	59,55x59,55	23.44x23.44	30	5	53,19	1,77	572,57	19,09	950	30,898	6,129
30X60 Natural (11 MM)	29,75x59,55	11.71x23.44	40	6	42,52	1,06	457,67	11,44	1050	25,675	4,24
30X60 Lappato (11 MM)	29,75x59,55	11.71x23.44	40	6	42,52	1,06	457,67	11,44	1044	25,519	4,214
50x100 SOLID 2 CM	49,75x99,55	19.59x39.19	36	1	17,83	0,50	191,92	5,33	880	23,889	23,594

All sizes are rectified and without bevel edge finish. Todos los formatos son rectificadas y no biselados. Tiles with random shade and aspect variation. Producto con alta variación cromática y desuniformación en composiciones.

Test realized in external laboratory on March 2014, in the current consignment of materia Black Natural, Lappato and Flame. Consult specific product test result value before supplying. Prueba realizada en laboratorio externo en Marzo 2014, sobre la actual partida producida de materia Black Natural, Lappato y Flame. Consultar valor de un producto específico antes del suministro.

MATERIA BLACK

PORCELAIN



45x90 (44,63 x 89,46 cm - 17,57" x 35,22") **11 mm.**
Materia Black Natural 45x90 G-1194
Materia Black Flame 45x90 G-1234

22,5x90 (22,215 x 89,46 cm - 8,74" x 35,22") **11 mm.**
Materia Black Natural 22,5x90 G-1250
Materia Black Flame 22,5x90 G-1292

60x60 (59,55 x 59,55 cm - 23,45" x 23,45") **11 mm.**
Materia Black Natural 60x60 G-1194

30x60 (29,75 x 59,55 cm - 11,71" x 23,45") **11 mm.**
Materia Black Natural 30x60 G-1180

Mosaico 5x5 (29,75 x 29,75 cm - 11,71" x 11,71") **11 mm.**
Materia Black Natural mosaico 5x5 G-1638

Mosaico brick (29,75 x 29,75 cm - 11,71" x 11,71") **11 mm.**
Materia Black Natural mosaico brick G-1780



Natural	DIN R10 DIN 51130	CLASS B DIN 51097	DCOF >0,42 ANSI A 137.1-2012	PTV >24 BS EN 13036-4	CLASE 1 UNE 41901 EX
Lappato	DIN R10 DIN 51130	CLASS C DIN 51097	DCOF >0,42 ANSI A 137.1-2012	PTV >24 BS EN 13036-4	CLASE 2 UNE 41901 EX
Flame	DIN R10 DIN 51130	CLASS A DIN 51097	DCOF >0,42 ANSI A 137.1-2012	PTV >24 BS EN 13036-4	CLASE 2 UNE 41901 EX

Flame  Lappato 

	SKIRTING Rodapié	FINISH Acabado	GROUP Grupo
Materia Black Natural rodapié	7,5x90	Natural	G-123
Materia Black Flame rodapié	7,5x90	Flame	G-125
Materia Black Natural rodapié	7,5x60	Natural	G-93

	60x60	45x90	30x60
Materia 7.0 Black peldaño	Natural	G-227	G-303
Materia 7.0 Black peldaño	Lappato	G-235	G-315
Materia 7.0 Black peldaño	Flame	-	G-315
Materia 7.0 Black peldaño ángulo	Natural	G-243	G-315
Materia 7.0 Black peldaño ángulo	Lappato	G-251	G-323
Materia 7.0 Black peldaño ángulo	Flame	-	G-323

	60x60	45x90	30x60
Materia 7.0 Black gradone	Natural	G-543	G-603
Materia 7.0 Black gradone	Lappato	G-543	G-603
Materia 7.0 Black gradone	Flame	-	G-603
Materia 7.0 Black gradone ángulo	Natural	G-603	G-623
Materia 7.0 Black gradone ángulo	Lappato	G-603	G-623
Materia 7.0 Black gradone ángulo	Flame	-	G-623

PACKING LIST	SIZE CM	SIZE INCH	BOX/ PALLET	PIECE/ BOX	M2/ BOX	M2/ PALLET	SQF/ BOX	SQF/ PALLET	KG/ PALLET	KG/ BOX	KG/ PIECE
45X90 (11 MM)	44,63x89,46	17,57x35,22	27	3	32,34	1,20	348,11	12,89	880	31,74	10,491
22,5X90 (11 MM)	22,215x89,46	8,74x35,22	36	5	35,76	0,99	384,97	10,69	906	24,535	4,85
60X60 (11 MM)	59,55x59,55	23,44x23,44	30	3	31,92	1,06	343,54	11,45	796	25,755	8,5
60X60 (7 MM)	59,55x59,55	23,44x23,44	30	5	53,19	1,77	572,57	19,09	950	30,898	6,129
30X60 Natural (11 MM)	29,75x59,55	11,71x23,44	40	6	42,52	1,06	457,67	11,44	1050	25,675	4,24
30X60 Lappato (11 MM)	29,75x59,55	11,71x23,44	40	6	42,52	1,06	457,67	11,44	1044	25,519	4,214

All sizes are rectified and without bevel edge finish.
 Todos los formatos son rectificadas y no biselados.
 Tiles with random shade and aspect variation.
 Producto con alta variación cromática y destonificación en composiciones.

Test realized in external laboratory on March 2014, in the current consignment of materia Black Natural, Lappato and Flame.
 Consult specific product test result value before supplying.
 Prueba realizada en laboratorio externo en Marzo 2014, sobre la actual partida producida de materia Black Natural, Lappato y Flame.
 Consultar valor de un producto específico antes del suministro.

MATERIA BEIGE

PORCELAIN



45x90 (44,63 x 89,46 cm - 17,57" x 35,22") **11 mm.**
Materia Beige Lappato 45x90 G-1234
Materia Beige Flame 45x90 G-1234

22,5x90 (22,215 x 89,46 cm - 8,74" x 35,22") **11 mm.**
Materia Beige Lappato 22,5x90 G-1292
Materia Beige Flame 22,5x90 G-1292

60x60 (59,55 x 59,55 cm - 23,45" x 23,45") **11 mm.**
Materia Beige Natural 60x60 G-1194

30x60 (29,75 x 59,55 cm - 11,71" x 23,45") **11 mm.**
Materia Beige Lappato 30x60 G-1218

SOLID 2 cm (49,75 x 99,55 cm - 19,59" x 39,19") **20 mm.**
Materia Beige Solid 2cm 50x100 G-9234

Mosaico 5x5 (29,75 x 29,75 cm - 11,71" x 11,71") **11 mm.**
Materia Beige Natural mosaico 5x5 G-1638

Mosaico brick (29,75 x 29,75 cm - 11,71" x 11,71") **11 mm.**
Materia Beige Natural mosaico brick G-1780



Natural	DIN R10 DIN 51130	CLASS B DIN 51097	DCOF >0,42 ANSI A 137.1-2012	PTV >24 BS EN 13036-4	CLASE 1 UNE 41901 EX
Lappato	DIN R10 DIN 51130	CLASS C DIN 51097	DCOF >0,42 ANSI A 137.1-2012	PTV >24 BS EN 13036-4	CLASE 2 UNE 41901 EX
Flame	DIN R10 DIN 51130	CLASS A DIN 51097	DCOF >0,42 ANSI A 137.1-2012	PTV >24 BS EN 13036-4	CLASE 2 UNE 41901 EX
Solid 2CM	DIN R11 DIN 51130	CLASS C DIN 51097	DCOF >0,42 ANSI A 137.1-2012	PTV >36 BS EN 13036-4	CLASE 3 UNE 41901 EX

Flame  Lappato 

	SKIRTING Rodapié	FINISH Acabado	GROUP Grupo
Materia Beige Natural rodapié	7,5x90	Natural	G-123
Materia Beige Flame rodapié	7,5x90	Flame	G-125
Materia Beige Natural rodapié	7,5x60	Natural	G-93

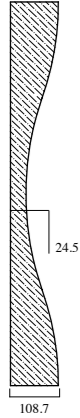
	60x60	45x90	30x60
Materia 7.0 Beige peldaño	Natural	G-227	G-303
Materia 7.0 Beige peldaño	Lappato	G-235	G-315
Materia 7.0 Beige peldaño	Flame	-	G-315
Materia 7.0 Beige peldaño ángulo	Natural	G-243	G-315
Materia 7.0 Beige peldaño ángulo	Lappato	G-251	G-323
Materia 7.0 Beige peldaño ángulo	Flame	-	G-323

PACKING LIST	SIZE CM	SIZE INCH	BOX/ PALLET	PIECE/ BOX	M2/ PALLET	M2/ BOX	SQF/ PALLET	SQF/ BOX	KG/ PALLET	KG/ BOX	KG/ PIECE
45X90 (11 MM)	44,63x89,46	17,57x35,22	27	3	32,34	1,20	348,11	12,89	880	31,74	10,491
22,5X90 (11 MM)	22,215x89,46	8,74x35,22	36	5	35,76	0,99	384,97	10,69	906	24,535	4,85
60X60 (11 MM)	59,55x59,55	23,44x23,44	30	3	31,92	1,06	343,54	11,45	796	25,755	8,5
60X60 (7 MM)	59,55x59,55	23,44x23,44	30	5	53,19	1,77	572,57	19,09	950	30,898	6,129
30X60 Natural (11 MM)	29,75x59,55	11,71x23,44	40	6	42,52	1,06	457,67	11,44	1050	25,675	4,24
30X60 Lappato (11 MM)	29,75x59,55	11,71x23,44	40	6	42,52	1,06	457,67	11,44	1044	25,519	4,214
50x100 SOLID 2 CM	49,75x99,55	19,59x39,19	36	1	17,83	0,50	191,92	5,33	880	23,889	23,594

All sizes are rectified and without bevel edge finish.
 Todos los formatos son rectificadas y no biselados.
 Tiles with random shade and aspect variation.
 Producto con alta variación cromática y destonificación en composiciones.

Test realized in external laboratory on March 2014, in the current consignment of materia Black Natural, Lappato and Flame.
 Consult specific product test result value before supplying.
 Prueba realizada en laboratorio externo en Marzo 2014, sobre la actual partida producida de materia Black Natural, Lappato y Flame.
 Consultar valor de un producto específico antes del suministro.

MATERIA



Materia end concave

(29,75 x 29,75 cm - 11.71" x 11.71") **11 mm.**



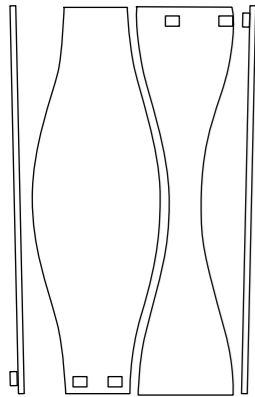
Materia Grey Natural end concave G-171



Materia Black Natural end concave G-171



Materia White Natural end concave G-171



Materia ramp onda

(18,14x 89,46 cm - 7,14" x 35,22") **11 mm.**



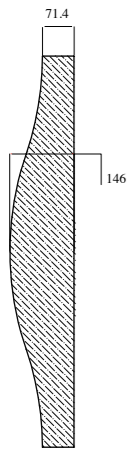
Materia Grey Natural ramp onda G-1688



Materia Black Natural ramp onda G-1688



Materia White Natural ramp onda G-1688



Materia end convex

(11 x 89,46 cm - 4,33" x 35,22") **11 mm.**



Materia Grey Natural end convex G-171



Materia Black Natural end convex G-171



Materia White Natural end convex G-171



product: Materia White Natural end concave, Materia Black Natural ramp onda, Materia White Natural ramp onda, Materia Black Natural end concave.

All sizes are rectified and without bevel edge finish.
 Todos los formatos son rectificadas y no biselados.
 Tiles with random shade and aspect variation.
 Producto con alta variación cromática y desentonificación en composiciones.


CALACATTA VIOLA COLLECTION



floor: CALACATTA VIOLA Polished 100x100
walls: PATAGONIA Grey Glossy 45x120 & Borghini White Polished 45x120

CALACATTA VIOLA

PORCELAIN



100x100 (99,55 x 99,55 cm - 39.19"x39.19") **7 mm.**
CALACATTA Viola Polished 100x100 **G-1372**



50x100 (49,75 x 99,55 cm - 19.59"x39.19") **7 mm.**
CALACATTA Viola Polished 50x100 **G-1250**



60x60 (59,55 x 59,55 cm - 23.45"x23.45") **7 mm.**
CALACATTA Viola Polished 60x60 **G-1250**


Polished

PACKING LIST	SIZE CM	SIZE INCH	BOX/ PALLET	PIECE/ BOX	M2/ PALLET	M2/ BOX	SQF/ PALLET	SQF/ BOX	KG/ PALLET	KG/ BOX	KG/ PIECE
100x100 (7 MM)	99,55x99,55	39.19X39.19	24	2	47,569	1,982	512,032	21,335	822	32,750	16,200
50x100 (7 MM)	49,75x99,55	19.59X39.19	27	4	53,488	1,981	575,747	21,324	917	33,095	8,200
60X60 (7 MM)	59,55x59,55	23.44X23.44	30	5	53,193	1,773	572,570	19,086	950	30,898	6,129

All sizes are rectified and without bevel edge finish.
Todos los formatos son rectificadas y no biselados.
Tiles with random shade and aspect variation.
Producto con alta variación cromática y destonificación en composiciones.

DREAMS BLUE

PORCELAIN



100x100 (99,55 x 99,55 cm - 39.19"x39.19") **7 mm.**
DREAMS Blue Polished 100x100 **G-1410**



50x100 (49,75 x 99,55 cm - 19.59"x39.19") **7 mm.**
DREAMS Blue Polished 50x100 **G-1274**



60x60 (59,55 x 59,55 cm - 23.45"x23.45") **7 mm.**
DREAMS Blue Polished 60x60 **G-1274**

Polished

PACKING LIST	SIZE CM	SIZE INCH	BOX/ PALLET	PIECE/ BOX	M2/ PALLET	M2/ BOX	SQF/ PALLET	SQF/ BOX	KG/ PALLET	KG/ BOX	KG/ PIECE
100x100 (7 MM)	99,55x99,55	39.19X39.19	24	2	47,569	1,982	512,032	21,335	822	32,750	16,200
50x100 (7 MM)	49,75x99,55	19.59X39.19	27	4	53,488	1,981	575,747	21,324	917	33,095	8,200
60X60 (7 MM)	59,55x59,55	23.44X23.44	30	5	53,193	1,773	572,570	19,086	950	30,898	6,129

All sizes are rectified and without bevel edge finish.
Todos los formatos son rectificadas y no biselados.
Tiles with random shade and aspect variation.
Producto con alta variación cromática y destonificación en composiciones.

ARCHITECTURAL ENCAUSTICS





product: Encaustic 2.0 coal Decor Lappato 30x30



CAYO RESTAURANT - Oslo (Norway) architect: INTERIORPLAN

product: Encaustic Blue mix Decor 30x30



THE RED DOOR SALON & SPA - Washington, DC - USA - architects: CDMA DESIGN BUREAU, INC
int. designers: TESTANI DESIGN TROUPE

product: Hydraulic Black Natural 30X30

ENCAUSTIC

PORCELAIN



30x30 (29,75 x 29,75 cm - 11.71" x 11.71") 11 mm.
Encaustic White Decor Lappato 30x30 G-1314



30x30 (29,75 x 29,75 cm - 11.71" x 11.71") 11 mm.
Encaustic Cross Decor Lappato 30x30 G-1314



30x30 (29,75 x 29,75 cm - 11.71" x 11.71") 11 mm.
Encaustic Blue mix Decor 30x30 G-1284



30x30 (29,75 x 29,75 cm - 11.71" x 11.71") 11 mm.
Encaustic Graphite Decor 30x30 G-1284



30x30 (29,75 x 29,75 cm - 11.71" x 11.71") 11 mm.
Encaustic coal Decor Lappato 30x30 G-1314



30x30 (29,75 x 29,75 cm - 11.71" x 11.71") 11 mm.
Encaustic Circle Decor Lappato 30x30 G-1314



30x30 (29,75 x 29,75 cm - 11.71" x 11.71") 11 mm.
Encaustic Beige Decor 30x30 G-1284



30x30 (29,75 x 29,75 cm - 11.71" x 11.71") 11 mm.
Encaustic Grey Natural 30x30 G-1284



product: Encaustic 2.0 White Decor Lappato 30x30



30x30 (29,75 x 29,75 cm - 11.71" x 11.71") 11 mm.
Encaustic Black Natural 30x30 G-1284

Lappato	DIN R10 DIN 51130	DCOF >0,42 ANSI A 137.1-2012	PTV >36 BS EN 13036-4	CLASE 2 UNE 41901 EX
Natural	DIN R10 DIN 51130	DCOF >0,42 ANSI A 137.1-2012	PTV >24 BS EN 13036-4	CLASE 1 UNE 41901 EX

PACKING LIST	SIZE CM	SIZE INCH	BOX/ PALLET	PIECE/ BOX	M2/ BOX	M2/ PALLET	SQF/ BOX	SQF/ PALLET	KG/ PALLET	KG/ BOX	KG/ PIECE
30X30 (11 MM)	29,75x29,75	11.71x11.71	40	13	46,02	1,15	495,39	12,38	1000	24,43	1,868

All sizes are rectified and without bevel edge finish.
Todos los formatos son rectificadas y no biselados.
Tiles with random shade and aspect variation.
Producto con alta variación cromática y destonificación en composiciones.

All sizes are rectified and without bevel edge finish.
Todos los formatos son rectificadas y no biselados.
Tiles with random shade and aspect variation.
Producto con alta variación cromática y destonificación en composiciones.

Test done in encaustic 2.0 White Decor Lappato 30x30. Average test result value on July 2017.
Consult specific product test result value before supplying.
Prueba realizada sobre el producto encaustic 2.0 White Decor Lappato 30x30. Valor de media a fecha Julio de 2017.
Consultar valor de un producto específico antes del suministro.

HYDRAULIC

PORCELAIN



30x30 (29,75 x 29,75 cm - 11.71" x 11.71") 11 mm.
Hydraulic Patchwork Natural 30x30 G-1284



30x30 (29,75 x 29,75 cm - 11.71" x 11.71") 11 mm.
Hydraulic Black Natural 30x30 G-1284

A.MANO

PORCELAIN



30x30 (29,75 x 29,75 cm - 11.71" x 11.71") 11 mm.
A.mano Black Decor 30x30 G-1284



30x30 (29,75 x 29,75 cm - 11.71" x 11.71") 11 mm.
A.mano Grey Decor 30x30 G-1284



30x30 (29,75 x 29,75 cm - 11.71" x 11.71") 11 mm.
Hydraulic Grey Natural 30x30 G-1284



30x30 (29,75 x 29,75 cm - 11.71" x 11.71") 11 mm.
Hydraulic Blue Natural 30x30 G-1284



30x30 (29,75 x 29,75 cm - 11.71" x 11.71") 11 mm.
A.mano White Decor 30x30 G-1284



30x30 (29,75 x 29,75 cm - 11.71" x 11.71") 11 mm.
A.mano Rosso Natural 30x30 G-1284
A.mano Rosso Decor 30x30 G-1284



product: Hydraulic patchwok Natural 30x30



All sizes are rectified and without bevel edge finish.
Todos los formatos son rectificadas y no biselados.
Tiles with random shade and aspect variation.
Producto con alta variación cromática y desentonificación en composiciones.

Test done in Hydraulic Grey Natural 30x30. Average test result value on January 2014.
Consult specific product test result value before supplying.
Prueba realizada sobre el producto Hydraulic Grey Natural 30x30. Valor de media a fecha Enero de 2014.
Consultar valor de un producto específico antes del suministro.

All sizes are rectified and without bevel edge finish.
Todos los formatos son rectificadas y no biselados.
Tiles with random shade and aspect variation.
Producto con alta variación cromática y desentonificación en composiciones.

Test done in A.mano Rosso Decor 30x30. Average test result value on July 2016.
Consult specific product test result value before supplying.
Prueba realizada sobre el producto A.mano Rosso Decor. Valor de media a fecha Julio de 2016.
Consultar valor de un producto específico antes del suministro.


TERRAZO



30x30 (29,75 x 29,75 cm - 11.71" x 11.71") 11 mm.
Terrazzo Moss Natural 30x30 G-1284



30x30 (29,75 x 29,75 cm - 11.71" x 11.71") 11 mm.
Terrazzo White Natural 30x30 G-1284




30x30 (29,75 x 29,75 cm - 11.71" x 11.71") 11 mm.
Terrazzo Black Natural 30x30 G-1284

PORCELAIN



30x30 (29,75 x 29,75 cm - 11.71" x 11.71") 11 mm.
Terrazzo Moss Decor 30x30 G-1284



30x30 (29,75 x 29,75 cm - 11.71" x 11.71") 11 mm.
Terrazzo Black Decor 30x30 G-1284

NANOTERRATEC 7.0



90x90 (89,46 x 89,46 cm - 35.22" x 35.22") 7 mm.
Nanoterratec 7.0 Grey Natural 90x90 G-1466



All sizes are rectified and without bevel edge finish.
Todos los formatos son rectificadas y no biselados.
Tiles with random shade and aspect variation.
Producto con alta variación cromática y destonificación en composiciones.

Test done in Terrazzo Brown Decor 30x30. Average test result value on September 2014.
Consult specific product test result value before supplying.
Prueba realizada sobre el producto Terrazzo Brown Decor 30x30. Valor de media a fecha de Septiembre de 2014.
Consultar valor de un producto específico antes del suministro.

All sizes are rectified and without bevel edge finish.
Todos los formatos son rectificadas y no biselados.
Tiles with random shade and aspect variation.
Producto con alta variación cromática y destonificación en composiciones.

Test done in Terratec Black Natural 60x60. Average test result value on September 2014. Consult specific product test result value before supplying.
Prueba realizada sobre el producto Terratec Black Lappato 60x60. Valor de media a fecha de Septiembre de 2014. Consultar valor de un producto específico antes del suministro.

ARCHITECTURAL SOLID 2CM



SOLID
2 cm





SOLID
2 cm

floor: MEtoDO Ivory Solid 2 cm & MEtoDO Grana Solid 2 cm

SOLID
2 cm



RELLIK BEIGE Solid 2cm. 50x100



SOLID
2 cm

SENSO GREEN Solid 2cm. 50x100





SOLID
2 cm

ZINC GREEN Solid 2cm. 50x100

50X100 - SOLID 2CM



Lamiere Blue Solid 2 cm



Lamiere White Solid 2 cm



Emotion Grey Solid 2 cm



Aquarela Solid 2 cm




Materia Beige Solid 2 cm



Materia White Solid 2 cm



Materia Grey Solid 2 cm



Orobico Red Solid 2 cm



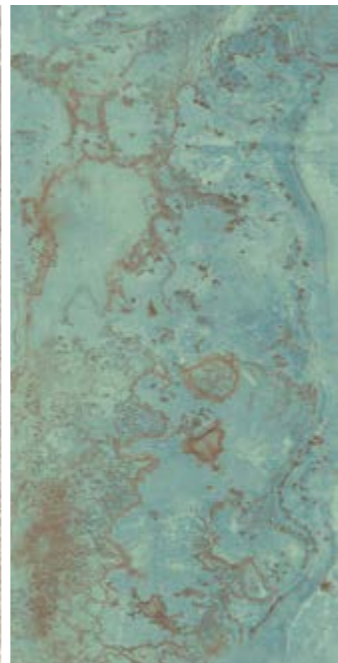
Karacter Multicolor Solid 2 cm



Wind Grey Solid 2 cm



Wind Ivory Solid 2 cm



Zinc Green Solid 2 cm



Concept Anthracite Solid 2 cm



Concept Grey Solid 2 cm



Concept Beige Solid 2 cm



Senso Green Solid 2 cm



North Grey Solid 2 cm



North Sand Solid 2 cm




North Sand Decor Solid 2 cm



North Patchwork Solid 2 cm



Tatto Black Solid 2 cm



Rellik Beige Solid 2 cm



Rellik White Solid 2 cm



Rellik Grey Solid 2 cm

50X100 - SOLID 2CM



Junoon Maple Solid 2 cm Junoon Beige Solid 2 cm Instinto Taupe Solid 2 cm Object White Solid 2 cm



Regeneration Grey Solid 2 cm Regeneration White Solid 2 cm Fire Multicolor Solid 2 cm Fire Rosso Solid 2 cm



EMOTION GREY Solid 2cm. 50x100

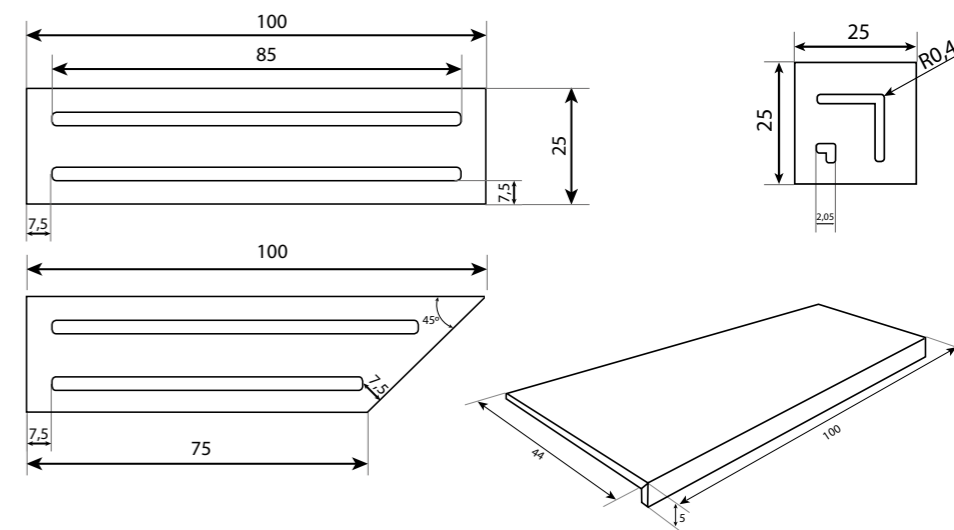


Hutton Rosso Solid 2 cm MeTODo Grey Solid 2 cm MeTODo Grana Solid 2 cm MeTODo Ivory Solid 2 cm



Equinox Grey Solid 2 cm

SPECIAL PIECES MEASUREMENTS / MEDIDAS PIEZA ESPECIAL



*Dimensions in cm / Dimensiones en cm

Solid 2CM	DIN R11 DIN 51130	CLASS C DIN 51097	DCOF >0,42 ANSI A 137.1-2012	PTV >36 BS EN 13036-4	CLASE 3 UNE 41901 EX
-----------	--------------------------------	--------------------------------	--	---------------------------------------	-----------------------------------

ADJUSTABLE SYSTEM / SISTEMA DE ELEVACIÓN : PLOTS



Class	Altura-Heigh	Ref.	Max. Weight
PLOT SNR10	10 mm	G-37	10000 Kg
PLOT SNR15	15 mm	G-37	6000 Kg
PLOT SR 6/10	65-100 mm	G-73	2500 Kg
PLOT SR 10/13	100-130 mm	G-79	2500 Kg
PLOT SR 13/22	130-220 mm	G-85	2200 Kg
PLOT SR 22/31	220-310 mm	G-99	2000 Kg






*Average plot quantity - 6 units / m²
*Cantidad de plots media - 6 units / m²



HUTTON ROSSO Solid 2cm. 50x100

PRICE LIST

LISTA DE PRECIOS

					
	solid 2cm 50x100 (49,75 x 99,55 cm - 19,59" x 39,19")	solid 2 cm drain 25x100 (24,51 x 99,55 cm - 9,65" x 39,19")	solid 2 cm drain angle 25x25 (24,51 x 24,51 cm - 9,65" x 9,65")	solid 2 cm drain diagonal 25x100 (24,51 x 99,55 cm - 9,65" x 39,19")	solid 2 cm peldafo "L" 50x100 (44 x 99,55 cm - 17,32" x 39,19")
MeTOdo Grey solid 2 cm	G-9234	G-6471	G-6187	G-6471	G-6623
MeTOdo Grana solid 2 cm	G-9234	G-6471	G-6187	G-6471	G-6623
MeTOdo Ivory solid 2 cm	G-9234	G-6471	G-6187	G-6471	G-6623
Rellik Beige solid 2 cm	G-9234	G-6471	G-6187	G-6471	G-6623
Rellik Grey solid 2 cm	G-9234	G-6471	G-6187	G-6471	G-6623
Rellik White solid 2 cm	G-9234	G-6471	G-6187	G-6471	G-6623
Fire Rosso solid 2 cm	G-9234	G-6471	G-6187	G-6471	G-6623
Fire Multicolor Solid 2 cm	G-9234	-	-	-	G-6623
Emotion Grey solid 2 cm	G-9234	G-6471	G-6187	G-6471	G-6623
Karakter Multicolor solid 2 cm	G-9234	-	-	-	G-6623
Wind Grey solid 2 cm	G-9234	G-6471	G-6187	G-6471	G-6623
Wind Ivory Solid 2 cm	G-9234	G-6471	G-6187	G-6471	G-6623
Aquarela Red solid 2 cm	G-9234	G-6471	G-6187	G-6471	G-6623
North Grey solid 2 cm	G-9234	G-6471	G-6187	G-6471	G-6623
North Sand Solid 2 cm	G-9234	G-6471	G-6187	G-6471	G-6623
North Sand Decor solid 2 cm	G-9234	-	-	-	G-6623
North Patchwork Solid 2 cm	G-9234	-	-	-	G-6623
Orobico Red solid 2 cm	G-9234	G-471	G-187	G-471	G-623
Zinc Green solid 2 cm	G-9234	G-471	G-187	G-471	G-623
Tattoo Black solid 2 cm	G-9234	G-471	G-187	G-471	G-623
Instinto Taupe solid 2 cm	G-9234	G-471	G-187	G-471	G-623
Hutton Rosso solid 2 cm	G-9234	G-471	G-187	G-471	G-623
Equinox Grey solid 2 cm	G-9234	G-471	G-187	G-471	G-623
Junoon Beige solid 2 cm	G-9234	G-471	G-187	G-471	G-623
Junoon Maple solid 2 cm	G-9234	G-471	G-187	G-471	G-623
Object White solid 2 cm	G-9234	G-471	G-187	G-471	G-623
Senso Green solid 2 cm	G-9234	G-471	G-187	G-471	G-623
Lamiere Blue solid 2 cm	G-9234	G-471	G-187	G-471	G-623
Lamiere White solid 2 cm	G-9234	G-471	G-187	G-471	G-623
Materia White solid 2 cm	G-9234	G-471	G-187	G-471	G-623
Materia Grey solid 2 cm	G-9234	G-471	G-187	G-471	G-623
Materia Beige solid 2 cm	G-9234	G-471	G-187	G-471	G-623
Regeneration Black solid 2 cm	G-9234	G-471	G-187	G-471	G-623
Regeneration Grey solid 2 cm	G-9234	G-471	G-187	G-471	G-623
Regeneration White solid 2 cm	G-9234	G-471	G-187	G-471	G-623
Concept Anthracite solid 2 cm	G-9234	G-471	G-187	G-471	G-623
Concept Grey solid 2 cm	G-9234	G-471	G-187	G-471	G-623
Concept Beige solid 2 cm	G-9234	G-471	G-187	G-471	G-623

PACKING LIST	SIZE CM / SIZE INCH	BOX / PALLET	PIECE / BOX	M² / BOX	SQF / BOX	M² / PALLET	SQF / PALLET	KG / PALLET	KG / BOX	KG / PIECE
Base 50x100	49,75 x 99,55 cm - 19,59" x 39,19"	36	1	0,5	0,15	17,83	5,33	880,00	23,89	23,59
Drain 25x100	24,51 x 99,55 cm - 9,65" x 39,19"	36	2	0,49	0,15	17,56	5,25	586,58	23,24	11,62
Drain angle 25x25	24,51 x 24,51 cm - 9,65" x 9,65"	36	8	0,48	0,14	17,29	5,17	843,55	22,28	2,86

CONCRETE SELECTION



"MAN IS WHAT HE CHOOSES TO BE."

JEAN-PAUL SARTRE

"EL HOMBRE ES LO QUE DECIDE SER."

JEAN-PAUL SARTRE

EVOLUTION & NANOEVOOLUTION

PORCELAIN



BLACK

90x90 (89,46 x 89,46 cm - 35.22" x 35.22") **11 mm.**
Evolution Black Natural 90x90 **G-1496**

60x60 (59,55 x 59,55 cm - 23.45" x 23.45") **11 mm.**
Evolution Black Striato 60x60 **G-1330**
Evolution Black Natural 60x60 **G-1330**

30x60 (29,75 x 59,55 cm - 11.71" x 23.45") **11 mm.**
Evolution Black Lappato 30x60 **G-1298**

30x60 (29,75 x 59,55 cm - 11.71" x 23.45") **5 mm.**
Nanoevolution Black Striato 30x60 **G-1240**



ANTHRACITE

30x60 (29,75 x 59,55 cm - 11.71" x 23.45") **11 mm.**
Evolution anthracite Lappato 30x60 **G-1298**



GREY

90x90 (89,46 x 89,46 cm - 35.22" x 35.22") **11 mm.**
Evolution Grey Natural 90x90 **G-1496**

30x60 (29,75 x 59,55 cm - 11.71" x 23.45") **11 mm.**
Evolution Grey Lappato 30x60 **G-1298**

30x60 (29,75 x 59,55 cm - 11.71" x 23.45") **5 mm.**
Nanoevolution Grey Striato 30x60 **G-1240**




WHITE

60x120 (59,55 x 119,3 cm - 23.45" x 46.97") **11 mm.**
Evolution White Natural 60x120 **G-1516**

90x90 (89,46 x 89,46 cm - 35.22" x 35.22") **11 mm.**
Evolution White Natural 90x90 **G-1516**

30x60 (29,75 x 59,55 cm - 11.71" x 23.45") **11 mm.**
Evolution White Lappato 30x60 **G-1330**
Evolution White Striato 30x60 **G-1298**



IVORY

60x60 (59,55 x 59,55 cm - 23.45" x 23.45") **11 mm.**
Evolution Ivory Striato 60x60 **G-1314**

EVOLUTION & NANOEVOOLUTION

PORCELAIN



BEIGE

30x60 (29,75 x 59,55 cm - 11.71" x 23.45") **11 mm.**
Evolution beige Striato 30x60 **G-1242**



MOSS

60x60 (59,55 x 59,55 cm - 23.45" x 23.45") **11 mm.**
Evolution moss Lappato 60x60 **G-1368**
Evolution moss Striato 60x60 **G-1330**

30x60 (29,75 x 59,55 cm - 11.71" x 23.45") **11 mm.**
Evolution moss Striato 30x60 **G-1258**



Natural

DIN
R10
DIN 51130

DCOF
>0,42
ANSI A 137.1-2012

PTV
>24 BS EN
13036-4

CLASE
1
UNE 41901 EX

Striato

DIN
R10
DIN 51130

CLASS
B
DIN 51097

DCOF
>0,42
ANSI A 137.1-2012

PTV
>24 BS EN
13036-4

CLASE
1
UNE 41901 EX



floor: Nanofusion 7.0 White Natural 60x120 & White Natural Mosaico Brick

BETON

PORCELAIN

GREY



45x90 (44,63 x 89,46 cm - 17,57" x 35,22") **11 mm.**

Beton Grey Lappato 45x90 **G-1410**
 Beton Grey Natural 45x90 **G-1372**

30x60 (29,75 x 59,55 cm - 11,71" x 23,45") **11 mm.**

Beton Grey Lappato 30x60 **G-1298**
 Beton Grey Natural 30x60 **G-1258**

BROWN



30x60 (29,75 x 59,55 cm - 11,71" x 23,45") **11 mm.**

Beton Brown Natural 30x60 **G-1258**

BEIGE



30x60 (29,75 x 59,55 cm - 11,71" x 23,45") **11 mm.**

Beton beige Lappato 30x60 **G-1298**
 Beton beige Natural 30x60 **G-1258**

Natural	DIN R10 DIN 51130	DCOF >0,42 ANSI A 137.1-2012	PTV >24 BS EN 13036-4	CLASE 1 UNE 41901 EX
---------	--------------------------------	--	---------------------------------------	-----------------------------------

OUTDOOR

GREY



60x60 (59,55 x 59,55 cm - 23,45" x 23,45") **11 mm.**

Outdoor Grey Natural 60x60 **G-1292**

Natural	DIN R10 DIN 51130	DCOF >0,42 ANSI A 137.1-2012	PTV >24 BS EN 13036-4	CLASE 1 UNE 41901 EX
---------	--------------------------------	--	---------------------------------------	-----------------------------------

ANARCHY

PORCELAIN



GREY

90x90 (89,46 x 89,46 cm - 35.22" x 35.22") **11 mm.**

Anarchy Grey Natural 90x90 **G-1492**

60x60 (59,55 x 59,55 cm - 23.45" x 23.45") **11 mm.**

Anarchy Grey Natural 60x60 **G-1284**

30x60 (29,75 x 59,55 cm - 11.71" x 23.45") **11 mm.**

Anarchy Grey Natural 30x60 **G-1218**



IVORY

90x90 (89,46 x 89,46 cm - 35.22" x 35.22") **11 mm.**


Anarchy Ivory Natural 90x90 **G-1492**



GREEN

60x60 (59,55 x 59,55 cm - 23.45" x 23.45") **11 mm.**

Anarchy green Natural 60x60 **G-1372**



JONSVOLLS KVARTALET - Bergen (Norway)
Architect: Arkitektgruppen Cubus

floor: Anarchy White Natural 90x90

NANOCORTEN

PORCELAIN



WHITE

45x90 (44,63 x 89,46 cm - 17.57" x 35.22") **5 mm.**

Nanocorten White Lappato 45x90 **G-1352**

22,5x90 (22,21 x 89,46 cm - 8.75" x 35.22") **5 mm.**

Nanocorten White Lappato 22,5x90 **G-1410**

NANOECLECTIC



WHITE

30x60 (29,75x 59,55 cm - 11,71" x 23,45") **5 mm.**

Nanoeclectic White Decor 30x60 **G-1274**

PATINA



COPPER

60x60 (59,55x 59,55 cm - 23,45" x 23,45") **11 mm.**

Patina Copper Natural 60x60 **G-1448**



MICROCEMENT

PORCELAIN



GREY

60x120 (59,55 x 119,3 cm - 23.45" x 46.97") **11 mm.**
 Microcement Grey Lappato 60x120 **G-1536**
 Microcement Grey Natural 60x120 **G-1516**

60x60 (59,55 x 59,55 cm - 23.45" x 23.45") **11 mm.**
 Microcement Grey Natural 60x60 **G-1372**

30x60 (29,75 x 59,55 cm - 11.71" x 23.45") **11 mm.**
 Microcement Grey Natural 30x60 **G-1258**

NEWSTONE

PORCELAIN



ANTHRACITE

30x30 (29,75 x 29,75 cm - 11.71" x 11.71") **11 mm.**
 Urban antracita Lappato 30x30 **G-1258**



VISON

60x120 (59,55 x 119,3 cm - 23.45" x 46.97") **11 mm.**
 Microcement Vison Lappato 60x120 **G-1536**



GRIS

45x45 (44,63 x 44,63 cm - 17.57" x 17.57") **11 mm.**
 City gris Natural 45x45 **G-1218**

NANOFACTURE 7.0



GREY

45x90 (44,63 x 89,46 cm - 17.57" x 35.22") **7 mm.**
 Nanofacture 7.0 grey natural 45x90 **G-1250**

15x90 (14,77 x 89,46 cm - 5.81" x 35.22") **7 mm.**
 Nanofacture 7.0 grey natural 15x90 **G-1410**



VISON

30x30 (29,75 x 29,75 cm - 11.71" x 11.71") **11 mm.**
 Urban Vison Natural 30x30 **G-1218**



TRADITIONAL STONES

"ARCHITECTURE IS THE ART OF LIFTING AND DECORATING BUILDINGS CONSTRUCTED BY MAN, SO THEIR APPEARANCE CONTRIBUTES TO HEALTH, TO THE OUTSIDE AND PLEASURE."

JOHN RUSKIN

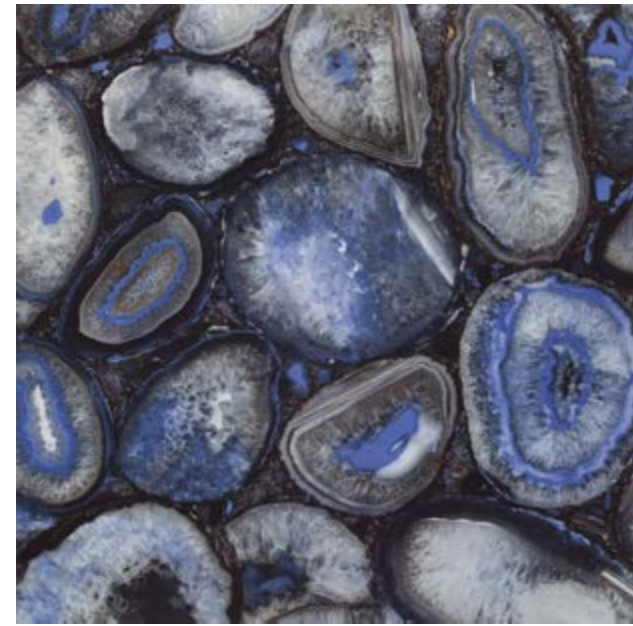
"ARQUITECTURA ES EL ARTE DE LEVANTAR Y DECORAR LOS EDIFICIOS CONSTRUIDOS POR EL HOMBRE, DE MODO QUE SU ASPECTO CONTRIBUYA A LA SALUD, A LA FUERZA Y AL PLACER."

JOHN RUSKIN




MARBLE 7.0

PORCELAIN



90x90 (89,46 x 89,46 cm - 35.22" x 35.22") **7 mm.**
Marble 7.0 Agate Polished 90x90 G-1442




90x90 (89,46 x 89,46 cm - 35.22" x 35.22") **7 mm.**
Marble 7.0 Jolie Polished 90x90 G-1442



mosaico 90x90 (89,46 x 89,46 cm - 35.22" x 35.22") **7 mm.**
Marble 7.0 Jolie Polished decor 90x90 G-1942



mosaico mix (29,75 x 29,75 cm - 11.71" x 11.71") **7 mm.**
Marble 7.0 Jolie Polished mosaico mix G-1884



90x90 (89,46 x 89,46 cm - 35.22" x 35.22") **7 mm.**
Marble 7.0 Calacatta Polished 90x90 G-1442



mosaico 90x90 (89,46 x 89,46 cm - 35.22" x 35.22") **7 mm.**
Marble 7.0 Calacatta Polished decor 90x90 G-1942



mosaico mix (29,75 x 29,75 cm - 11.71" x 11.71") **7 mm.**
Marble 7.0 Calacatta Polished mosaico mix G-1884

PACKING LIST	SIZE CM	SIZE INCH	BOX/ PALLET	PIECE/ BOX	M2/ BOX	M2/ PALLET	SQF/ BOX	SQF/ PALLET	KG/ PALLET	KG/ BOX	KG/ PIECE
90X90 (7 MM)	89,46x89,46	35.22x35.22	20	2	32,01	1,60	344,58	17,23	610	28,851	14,288

All sizes are rectified and without bevel edge finish.
 Todos los formatos son rectificadas y no biselados.
 Tiles with random shade and aspect variation.
 Producto con alta variación cromática y destonificación en composiciones.



product: Marble 7.0 Agate Polished 90x90, Calacatta Natural mosaico 5x5

NANOESSENCE 7.0

PORCELAIN



BROWN

90x90 (89,46 x 89,46 cm - 35,22" x 35,22") 7 mm.
Nanoessence 7.0 Brown Lappato 90x90 G-1410



WHITE

45x90 (44,63 x 89,46 cm - 17,57" x 35,22") 7 mm.
Nanoessence 7.0 White Lappato 45x90 G-1250

Lappato

DIN
R10
DIN 51130

DCOF
>0,42
ANSI A137.1

CLASE
2
UNE 41901 EX



product: Nanoessence 7.0 White Lappato 90x90 and Nanoessence Black / White Lappato chevron



product: Nanoessence 7.0 Beige Lappato 90x90 / Nanoessence 7.0 Brown Lappato 10x60

SYBARUM 7.0



Scavato

DIN
R10
DIN 51130

DCOF
>0,42
ANSI A 137.1-2012

PTV
>24
BS EN 13036-4

CLASE
1
UNE 41901 EX

Non-slip

DIN
R11
DIN 51130

DCOF
>0,42
ANSI A 137.1-2012

PTV
>36
BS EN 13036-4

CLASE
3
UNE 41901 EX

PORCELAIN

WHITE

60x120 (59,55 x 119,3 cm - 23.45" x 46.97") **7 mm.**

Sybarum 7.0 White Silk 60x120 G-1282
Sybarum 7.0 White Scavato 60x120 G-1282


30x120 (29,67 x 119,3 cm - 11.68" x 46.97") **7 mm.**

Sybarum 7.0 White Silk 30x120 G-1362
Sybarum 7.0 White Scavato 30x120 G-1362

60x60 (59,55 x 59,55 cm - 23.45" x 23.45") **7 mm.**

Sybarum 7.0 White Silk 60x60 G-1180

NEOCOUNTRY



GREY

60x60 (59,55 x 59,55 cm - 23.45" x 23.45") **11 mm.**

Neocountry Grey Natural 60x60 G-1284

30x60 (29,75 x 59,55 cm - 11.71" x 23.45") **11 mm.**

Neocountry Grey Natural 30x60 G-1218
Neocountry Grey bocciardato 30x60 G-1258



WHITE

60x60 (59,55 x 59,55 cm - 23.45" x 23.45") **11 mm.**

Neocountry White Natural 60x60 G-1284

30x60 (29,75 x 59,55 cm - 11.71" x 23.45") **11 mm.**

Neocountry White Natural 30x60 G-1218
Neocountry White bocciardato 30x60 G-1258

PULPIS



VISION

45x90 (44,63 x 89,46 cm - 17.57" x 35.22") **11 mm.**

Pulpis Vison Tassellato Lappato 45x90 G-1458

22,5x90 (22,215 x 89,46 cm - 8.74" x 35.22") **11 mm.**

Pulpis Vison Tassellato Lappato 22,5x90 G-1486



product: Sybarum Beige Solid 2CM 50x100

PULPIS

PORCELAIN



GOLD

22,5x90 (22,215 x 89,46 cm - 8,74" x 35,22") 11 mm.
Pulpis Gold tasselato Lappato 22,5x90 G-1942



SILVER

22,5x90 (22,215 x 89,46 cm - 8,74" x 35,22") 11 mm.
Pulpis Silver tasselato Lappato 22,5x90 G-1942

 PRODUCTS TO BE CLEANED WITH PH NEUTRAL / LIMPIAR CON PRODUCTOS PH NEUTROS

LAVA

PORCELAIN



NEGRO

60x60 (59,55 x 59,55 cm - 23,45" x 23,45") 11 mm.
Lava Negro Lappato 60x60 G-1410



ANTRACITA

30x60 (29,75 x 59,55 cm - 11,71" x 23,45") 11 mm.
Lava Antracita Lappato 30x60 G-1298
Lava Antracita Natural 30x60 G-1258



MARFIL

60x60 (59,55 x 59,55 cm - 23,45" x 23,45") 11 mm.
Lava Marfil Lappato 60x60 G-1446

30x60 (29,75 x 59,55 cm - 11,71" x 23,45") 11 mm.
Lava Marfil Lappato 30x60 G-1330
Lava Marfil Rigato 30x60 G-1330

BURLINGTON

PORCELAIN



MARFIL

45x90 (44,63 x 89,46 cm - 17,57" x 35,22") 11 mm.
Burlington Marfil Natural 45x90 G-1372

30x60 (29,75 x 59,55 cm - 11,71" x 23,45") 11 mm.
Burlington Marfil Lappato 30x60 G-1330



GREY

30x60 (29,75 x 59,55 cm - 11,71" x 23,45") 11 mm.
Burlington Grey Natural 30x60 G-1258
Burlington Grey Lappato 30x60 G-1298



QUARTZSTONE



BEIGE

30x60 (29,75 x 59,55 cm - 11.71" x 23.45") **11 mm.**
Habitat Beige Lappato 30x60 **G-1298**

Deco 30x30 (29,75 x 29,75 cm - 11.71" x 11.71") **11 mm.**
Deco Beige Estructurado 30x30 **G-1258**

PORCELAIN

LIFESTONE



MARFIL

Ergo serie 45x45 (44,63 x 44,63 cm - 17.57" x 17.57") **11 mm.**
Ergo Marfil Lappato 45x45 **G-1298**

PORCELAIN



GRAFITO

30x60 (29,75 x 59,55 cm - 11.71" x 23.45") **11 mm.**
Habitat Grafito Lappato 30x60 **G-1298**



GRAFITO

Ergo serie 45x45 (44,63 x 44,63 cm - 17.57" x 17.57") **11 mm.**
Ergo Grafito Natural 45x45 **G-1234**



ROSSO

30x60 (29,75 x 59,55 cm - 11.71" x 23.45") **11 mm.**
Habitat Rosso Lappato 30x60 **G-1274**



MUSGO

Ville serie 60x60 (59,55 x 59,55 cm - 23.45" x 23.45") **11 mm.**
Ville Musgo Lappato 60x60 **G-1386**

Ergo serie 45x45 (44,63 x 44,63 cm - 17.57" x 17.57") **11 mm.**
Ergo Musgo Lappato 45x45 **G-1274**



Private house - Spain - design: HOMS

product: Habitat Rosso Estructurado 30x60

OLDSTONE



ANTRACITA

Beret serie 30x60 (29,75 x 59,55 cm - 11.71" x 23.45") **11 mm.**
Beret Antracita 30x60 **G-1218**

LIMESTONE



BEIGE

Millenium serie 30x60 (29,75 x 59,55 cm - 11.71" x 23.45") **11 mm.**
Millenium Beige Natural 30x60 **G-1258**



GRIS

Millenium serie 30x60 (29,75 x 59,55 cm - 11.71" x 23.45") **11 mm.**
Millenium Gris Natural 30x60 **G-1258**

Fossil serie 45x45 (44,63 x 44,63 cm - 17.57" x 17.57") **11 mm.**
Fossil Gris Natural 45x45 **G-1258**

STONETECH



VERDE


Canyon serie 45x45 (44,63 x 44,63 cm - 17.57" x 17.57") **11 mm.**
Canyon verde 45x45 **G-1258**



NEGRO

Slate serie 30x60 (29,75 x 59,55 cm - 11.71" x 23.45") **11 mm.**
Slate Negro 30x60 **G-1258**

PORCELAIN



Seth Offices - Algés, Portugal - architect: BRUNO SERQUEIRA.
30x120

Product: Ardosia Negro

VULCANIA



30x60 (29,75 x 59,55 cm - 11,71" x 23,45") **11 mm.**
Domotec nuez satinado 30x60 G-1218



30x60 (29,75 x 59,55 cm - 11,71" x 23,45") **11 mm.**
Domotec rosa satinado 30x60 G-1218



30x60 (29,75 x 59,55 cm - 11,71" x 23,45") **11 mm.**
Domotec grana satinado 30x60 G-1250
Domotec grana Estructurado 30x60 G-1194



30x60 (29,75 x 59,55 cm - 11,71" x 23,45") **11 mm.**
Domotec Beige satinado 30x60 G-1218
Domotec Beige Estructurado 30x60 G-1162



30x60 (29,75 x 59,55 cm - 11,71" x 23,45") **11 mm.**
Domotec Negro satinado 30x60 G-1250



45x45 (44,63 x 44,63 cm - 17,57" x 17,57") **11 mm.**
Génesis Marfil pulido 45x45 G-1354
Génesis marfil satinado 45x45 G-1258



45x45 (44,63 x 44,63 cm - 17,57" x 17,57") **11 mm.**
Génesis ocre satinado 45x45 G-1218



45x45 (44,63 x 44,63 cm - 17,57" x 17,57") **11 mm.**
Génesis Beige satinado 45x45 G-1218

GRANITEC




30x60 (29,75 x 59,55 cm - 11,71" x 23,45") **11 mm.**

Granitec Beige pulido 30x60 G-1386

45x45 (44,63 x 44,63 cm - 17,57" x 17,57") **11 mm.**

Granitec Beige pulido 45x45 G-1386



30x60 (29,75 x 59,55 cm - 11,71" x 23,45") **11 mm.**

Granitec verde pulido 30x60 G-1386

AUGUSTA




30x60 (29,75 x 59,55 cm - 11,71" x 23,45") **11 mm.**

Coliseo crema pulido 30x60 G-1330

45x45 (44,63 x 44,63 cm - 17,57" x 17,57") **11 mm.**

Liceo crema pulido 45x45 G-1330



30x60 (29,75 x 59,55 cm - 11,71" x 23,45") **11 mm.**

Granitec marengo pulido 30x60 G-1410



30x60 (29,75 x 59,55 cm - 11,71" x 23,45") **11 mm.**

Granitec rosa pulido 30x60 G-1386

EUREKA



45x45 (44,63 x 44,63 cm - 17,57" x 17,57") **11 mm.**

Eureka ocre pulido 45x45 G-1240

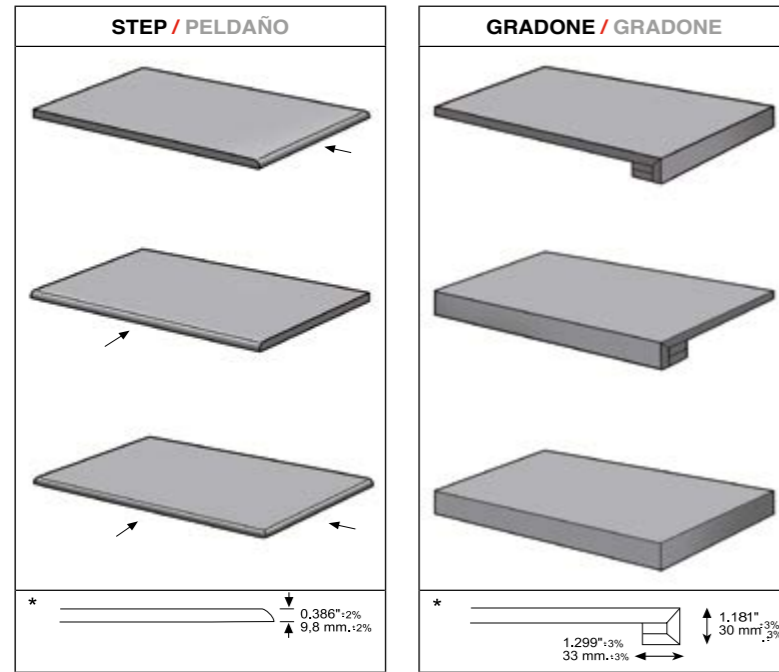
CONCRETE SELECTION PACKING

Product	Format (cm.)	Real Size (Inches)	Box / Palet	Pc / Box	M2 / Box	M2 / Palet	Sqf / Box	Sqf / Palet	Kg / Palet	Kg / Box	Kg / Pc	Price Group
BETON BEIGE LAP MOSAI 5x5	29,75x29,75	11.71x11.71	24	7	0,62	14,88	6,671	160,10	332	12,89	1,812	G-1688
BETON BEIGE LAP MOSAI SIN FIN	29,75x29,75	11.71x11.71	24	8	0,708	16,992	7,618	182,83	376	14,70	1,812	G-1756
BETON GREY LAP MOSAI 5x5	29,75x29,75	11.71x11.71	24	7	0,62	14,88	6,671	160,10	332	12,89	1,812	G-1688
BETON GREY LAP MOSAI SIN FIN	29,75x29,75	11.71x11.71	24	8	0,708	16,992	7,618	182,83	376	14,70	1,812	G-1756
BETON BEIGE LAP PREIN 7,5x60	29,75x59,55	23.44x11.71	20	6	1,063	21,26	11,438	228,76	519	24,78	4,083	G-1492
BETON BEIGE LAPPATO	29,75x59,55	23.44x11.71	40	6	1,063	42,52	11,438	457,52	1045	25,56	4,22	G-1298
BETON BEIGE NATURAL	29,75x59,55	23.44x11.71	40	6	1,063	42,52	11,438	457,52	1050	25,68	4,24	G-1258
BETON BROWN NATURAL	29,75x59,55	23.44x11.71	40	6	1,063	42,52	11,438	457,52	1050	25,68	4,24	G-1258
BETON GREY LAP PREIN 7,5x60	29,75x59,55	23.44x11.71	20	6	1,063	21,26	11,438	228,76	519	24,78	4,083	G-1492
BETON GREY NATURAL	29,75x59,55	23.44x11.71	40	6	1,063	42,52	11,438	457,52	1050	25,68	4,24	G-1258
BETON GREY LAP PREIN 11,25	44,63x89,46	35.22x17.57	27	3	1,198	32,346	12,890	348,03	844	30,40	10,003	G-1576
BETON GREY LAPPATO	44,63x89,46	35.22x17.57	27	3	1,198	32,346	12,890	348,03	870	31,37	10,368	G-1410
BETON GREY NATURAL	44,63x89,46	35.22x17.57	27	3	1,198	32,346	12,890	348,03	870	31,37	10,368	G-1372
BETON GREY LAPPATO	22,21x89,46	35.22x8.74	36	5	0,993	35,748	10,685	384,66	945	25,61	5,065	G-1452
BETON GREY NATURAL	22,21x89,46	35.22x8.74	36	5	0,993	35,748	10,685	384,66	906	24,54	4,85	G-1426
EVOLUTION BEIGE STR MOS BRICK	29,75x28	11.02x11.71	24	5	0,416	9,984	4,476	107,42	288	11,05	2,175	G-1822
EVOLUTION MOSS STR MOS BRICK	29,75x28	11.02x11.71	24	5	0,416	9,984	4,476	107,42	288	11,05	2,175	G-1822
EVOLUTION WHITE STR MOS BRICK	29,75x28	11.02x11.71	24	5	0,416	9,984	4,476	107,42	288	11,05	2,175	G-1822
EVOLUTION ANTHRACITE LA MOS 5x5	29,75x29,75	11.71x11.71	24	7	0,62	14,88	6,671	160,10	332	12,89	1,812	G-1688
EVOLUTION BLACK LAP MOSAI 5x5	29,75x29,75	11.71x11.71	24	7	0,62	14,88	6,671	160,10	332	12,89	1,812	G-1688
EVOLUTION GREY LAP MOSAI 5x5	29,75x29,75	11.71x11.71	24	7	0,62	14,88	6,671	160,10	332	12,89	1,812	G-1688
EVOLUTION WHITE LAP MOSAI 5x5	29,75x29,75	11.71x11.71	24	7	0,62	14,88	6,671	160,10	332	12,89	1,812	G-1688
EVOLUTION ANTHRACITE LAPPATO	29,75x59,55	23.44x11.71	40	6	1,063	42,52	11,438	457,52	1044	25,52	4,214	G-1298
EVOLUTION BEIGE STRIATO	29,75x59,55	23.44x11.71	40	6	1,063	42,52	11,438	457,52	1044	25,52	4,214	G-1242
EVOLUTION BLACK LAPPATO	29,75x59,55	23.44x11.71	40	6	1,063	42,52	11,438	457,52	1044	25,52	4,214	G-1298
EVOLUTION GREY LAPPATO	29,75x59,55	23.44x11.71	40	6	1,063	42,52	11,438	457,52	1044	25,52	4,214	G-1298
EVOLUTION MOSS STRIATO	29,75x59,55	23.44x11.71	40	6	1,063	42,52	11,438	457,52	1044	25,52	4,214	G-1258
EVOLUTION WHITE LAPPATO	29,75x59,55	23.44x11.71	40	6	1,063	42,52	11,438	457,52	1044	25,52	4,214	G-1330
EVOLUTION WHITE STRIATO	29,75x59,55	23.44x11.71	40	6	1,063	42,52	11,438	457,52	1044	25,52	4,214	G-1298
EVOLUTION BLACK STR WAVE	42,32x59,55	23.44x16.66	10	3	0,756	7,56	8,135	81,35	205	18,20	5,9	G-1850
EVOLUTION BLACK NATURAL	59,55x59,55	23.44x23.44	30	3	1,063	31,89	11,438	343,14	796	25,76	8,5	G-1330
EVOLUTION BLACK STRIATO	59,55x59,55	23.44x23.44	30	3	1,063	31,89	11,438	343,14	790	25,57	8,437	G-1330
EVOLUTION IVORY STRIATO	59,55x59,55	23.44x23.44	30	3	1,063	31,89	11,438	343,14	790	25,57	8,437	G-1314
EVOLUTION MOSS LAPPATO	59,55x59,55	23.44x23.44	30	3	1,063	31,89	11,438	343,14	810	26,23	8,657	G-1368
EVOLUTION MOSS STRIATO	59,55x59,55	23.44x23.44	30	3	1,063	31,89	11,438	343,14	790	25,57	8,437	G-1330
EVOLUTION BLACK NATURAL	89,46x89,46	35.22x35.22	36	1	0,8	28,8	8,608	309,89	812	21,91	21,635	G-1496
EVOLUTION GREY NATURAL	89,46x89,46	35.22x35.22	36	1	0,8	28,8	8,608	309,89	812	21,91	21,635	G-1496
EVOLUTION WHITE NATURAL	89,46x89,46	35.22x35.22	36	1	0,8	28,8	8,608	309,89	812	21,91	21,635	G-1516
EVOLUTION WHITE NATURAL	59,55x119,30	46.97x23.44	50	1	0,71	35,5	7,640	382,00	1000	19,54	19,18	G-1516
MICROCEMENT GREY NATURAL	29,75x59,55	23.44x11.71	40	6	1,063	42,52	11,438	457,52	1000	24,43	4,032	G-1258
MICROCEMENT GREY NATURAL	59,55x59,55	23.44x23.44	30	3	1,063	31,89	11,438	343,14	796	25,76	8,5	G-1372
MICROCEMENT GREY LAPPATO	59,55x119,30	46.97x23.44	50	1	0,71	35,5	7,640	382,00	1003	19,60	19,24	G-1536
MICROCEMENT GREY NATURAL	59,55x119,30	46.97x23.44	50	1	0,71	35,5	7,640	382,00	1000	19,54	19,18	G-1516
MICROCEMENT VISON LAPPATO	59,55x119,30	46.97x23.44	50	1	0,71	35,5	7,640	382,00	1003	19,60	19,24	G-1536
NANOEVOOLUTION MOSS STR MOS 5x5	29,75x29,75	11.71x11.71	24	7	0,62	14,88	6,671	160,10	278	10,64	1,49	G-1688
NANOEVOOLUTION BLACK STRIATO	29,75x59,55	23.44x11.71	40	11	1,948	77,92	20,960	838,40	1000	24,42	2,199	G-1240
NANOEVOOLUTION GREY STRIATO	29,75x59,55	23.44x11.71	40	11	1,948	77,92	20,960	838,40	1000	24,42	2,199	G-1240
NANOEVOOLUTION IVORY STRIATO C2	29,75x59,55	23.44x11.71	40	11	1,948	77,92	20,960	838,40	919	22,41	2,016	G-1282
NANOEVOOLUTION IVORY STRIATO C3	29,75x59,55	23.44x11.71	40	11	1,948	77,92	20,960	838,40	919	22,41	2,016	G-1318
NANOEVOOLUTION BLACK STR LIST	Mix	23.44x3.85	48	24	1,397	67,056	15,032	721,54	807	16,32	0,672	G-1322
NANOEVOOLUTION GREY STR LIST	Mix	23.44x3.85	48	24	1,397	67,056	15,032	721,54	807	16,32	0,672	G-1322
NANUFACTURE GREY NAT MOS 2,5	29,75x29,75	11.71x11.71	24	10	0,885	21,24	9,523	228,55	463	18,33	1,812	G-1708
NANUFACTURE GREY NAT LI 15x45	14,73x44,63	17.57x5.80	64	11	0,723	46,272	7,779	497,86	948	14,46	1,3	G-1482
NANUFACTURE GREY NATURAL	44,63x89,46	35.22x17.57	27	5	1,996	53,892	21,477	579,88	980	35,44	7,035	G-1250
NANUFACTURE GREY NAT 15x90	14,77x89,46	35.22x5.81	36	12	1,586	57,096	17,065	614,34	787	21,21	1,74	G-1410
NANUFACTURE GREY NAT 15x15	14,73x14,73	5.80x5.80	68	40	0,868	59,024	9,340	635,12	1174	16,93	0,42	G-1506
URBAN ANTRACIT LAP PREIN 10x30	29,75x29,75	11.71x11.71	25	9	0,797	19,925	8,576	214,40	436	16,51	1,812	G-1426
URBAN ANTRACITA LAP PREI 5x10	29,75x29,75	11.71x11.71	25	9	0,797	19,925	8,576	214,40	436	16,51	1,812	G-1482
URBAN ANTRACITA LAP PREIN 5x30	29,75x29,75	11.71x11.71	25	9	0,797	19,925	8,576	214,40	436	16,51	1,812	G-1426
URBAN ANTRACITA LAP PREIN 5x5	29,75x29,75	11.71x11.71	25	9	0,797	19,925	8,576	214,40	436	16,51	1,812	G-1482
URBAN ANTRACITA LAPPATO	29,75x29,75	11.71x11.71	40	13	1,15	46	12,374	494,96	1081	26,45	2,023	G-1258
URBAN VISON NATURAL	29,75x29,75	11.71x11.71	40	13	1,15	46	12,374	494,96	1081	26,45	2,023	G-1218
CITY GRIS NATURAL	44,63x44,63	17.57x17.57	68	5	0,996	67,728	10,717	728,76	1530	22,16	4,389	G-1218
OUTDOOR GREY NATURAL	59,55x59,55	23.44x23.44	30	3	1,063	31,89	11,438	343,14	796	25,76	8,5	G-1292



product: Beton grey natural 45x90


STEPS / PELDAÑOS



All these products are also available with grooves
All series have matching steps available in all colours and finishes.
* Angle steps are available in all step types and sizes.

Todos estos productos también se pueden realizar con ranuras por indicación expresa.
Todos los peldaños están disponibles en todas las series citadas y se fabrican en todos los colores y acabados.
* Los peldaños ángulo están disponibles en todos los tipos de peldaño y formatos citados.

ANCHORING SYSTEM FOR GLUED FAÇADES / SISTEMA DE ANCLAJE PARA FACHADAS PEGADAS



PRICE GROUPS / GRUPOS DE PRECIOS

Hidden anchoring	Groups		Visible anchoring	Groups	
	inox	black		inox	black
U-8 BASIC HIDDEN	G-27	G-43	U-8 BASIC VISIBLE	G-29	G-45
U-8 ENDING HIDDEN	G-27	G-43	U-8 ENDING VISIBLE	G-29	G-45
Z-1 BASIC HIDDEN	G-33	G-51	Z-1 BASIC VISIBLE	G-37	G-53
Z-1 ENDING HIDDEN	G-33	G-51	Z-1 ENDING VISIBLE	G-37	G-53

AVERAGE QUANTITY ANCHORING / M² (variable depending on project)
CANTIDAD MEDIA DE ANCLAJE / M² (variable en función del proyecto)

FORMAT	AVERAGE QUANTITY ANCHORING / M ²	FORMAT	AVERAGE QUANTITY ANCHORING / M ²
60x120	3,33 units / m ²	22,5x90	10,50 units / m ²
30x120	5,55 units / m ²	15x90	15,66 units / m ²
90x90	2,85 units / m ²	60x60	6,10 units / m ²
45x90	5,95 units / m ²	30x60	12,25 units / m ²
30x90	8,02 units / m ²	15x60	23,74 units / m ²

TECHNICAL FEATURES / CARACTERÍSTICAS TÉCNICAS

ANCHORING. Stainless steel of AISI 304 alloy / acero inoxidable de aleación AISI 304	
ELECTRICAL PROPERTIES / PROPIEDADES ELÉCTRICAS	
Electrical resistivity / Resistividad eléctrica	70-72
PHYSICAL PROPERTIES / PROPIEDADES FÍSICAS	
Density / Densidad (g cm ⁻³)	7.93
Melting point / Punto de fusión (C°)	1400-1455
MECHANICAL PROPERTIES / PROPIEDADES MECÁNICAS	
Elongation / Alargamiento %	<60
Brinell hardness / Dureza Brinell	160-190
Izod impact / Impacto Izod (J m ⁻¹)	20-136
Elasticity module / Módulo de elasticidad (Gpa)	190-210
Traction resistance / Resistencia a la tracción (Mpa)	460-1100
THERMAL PROPERTIES / PROPIEDADES TÉRMICAS	
Thermal expansion coefficient / Coeficiente de expansión térmica @20-100C (x10 ⁻⁶ K ⁻¹)	18.00
Thermal conductivity / Conductividad térmica a 23 °C (W m ⁻¹ K ⁻¹)	16.30

* For pricing on grooved material for hidden system, please check with our commercial department. En el caso de solicitar material ranurado contactar con el dep. comercial.
The price includes staple, plug and screw. El precio por anclaje incluye también el taco y el tornillo.

TECHNICAL FEATURES / CARACTERÍSTICAS TÉCNICAS

TECHNICAL FEATURES CARACTERÍSTICAS TÉCNICAS	STANDARD TEST METHOD MÉTODO DE LA NORMA	STANDARD PRESCRIBED VALUES VALOR RESCRITO POR LA NORMA	APAVISA
MEASUREMENTS AND SURFACE APPEARANCE / DIMENSIONES Y ASPECTO SUPERFICIAL			
LENGTH AND WIDTH LONGITUD Y ANCHURA	UNE - EN ISO 10545-2	± 0.6% max.	± 0.2%
THICKNESS ESPESOR	UNE - EN ISO 10545-2	± 5% max.	± 5%
RECTANGULARITY ORTOGONALIDAD	UNE - EN ISO 10545-2	± 0.5% max.	± 0.2%
STRAIGHTNESS OF SIDES RECTITUD DE LADOS	UNE - EN ISO 10545-2	± 0.5% max.	± 0.2%
SURFACE FLATNESS PLANITUD DE SUPERFICIE	UNE - EN ISO 10545-2	± 0.5% max.	± 0.5%
PHYSICAL PROPERTIES / PROPIEDADES FÍSICAS			
WATER ABSORPTION ABSORCIÓN DE AGUA	UNE - EN ISO 10545-3	≤ 0.5% max.	≤ 0.1% (***)
BREAKING STRENGTH CARGA DE ROTURA	UNE - EN ISO 10545-4	e≥ 7,5 mm ≥ 1300 N e< 7,5 mm ≥ 700 N	> 3000 N (**) > 1600 N (***)
MODULUS OF RUPTURE RESISTENCIA A LA FLEXIÓN	UNE - EN ISO 10545-4	≥ 35 N/mm	≥ 50 N/mm ² (***)
RESISTANCE TO THERMAL SHOCK RESISTENCIA AL CHOQUE TÉRMICO	UNE - EN ISO 10545-9	NO DEFECTS SHOULD BE VISIBLE NO DEBE PRESENTAR DEFECTOS VISIBLES	DURABLE RESISTENTE
FROST RESISTANCE RESISTENCIA A LA HELADA	UNE - EN ISO 10545-12	NO SURFACE DEFECTS OR CRACKS SHOULD BE VISIBLE NO DEBE PRESENTAR DEFECTOS O ROTURAS EN LA SUPERFICIE	ANTI-ICE ANTIHELIO
ANTI-SLIP ANTIDESLIZAMIENTO	DIN 51130	RAMP TEST WEARING SHOCS/OIL ENSAYO RANPA PIE CALZADO/ACEITE	SEE COLLECTION VER COLECCIÓN
	DIN 51097	RAMP TEST BAREFOOT/WATER ENSAYO RANPA PIE DESCALZO/AGUA	SEE COLLECTION VER COLECCIÓN
	UNE 41901-EX	PENDULUM (WET TEST) PENDULO (ENSAYO EN HUMEDO)	SEE COLLECTION VER COLECCIÓN
	ANSI A 326.3	DINAMIC COEFFICIENT OF FRICTION (DCOF) COEFICIENTE DE FRICCIÓN DINAMICO (DCOF)	SEE COLLECTION VER COLECCIÓN
	BS-7976	PENDULUM (WET TEST-4S RUBBER) PENDULO (ENSAYO EN HUMEDO-4S RUBBER)	SEE COLLECTION VER COLECCIÓN
COLOR RESISTANCE TO LIGHT RESISTENCIA DEL COLOR A LA LUZ	DIN 51094	THERE SHOULD BE NO COLOR VARIATIONS NO DEBE PRESENTAR VARIACIONES DE COLOR	NO ALTERATIONS NO PRESENTA ALTERACIONES
CHEMICAL PROPERTIES / PROPIEDADES QUÍMICAS			
CHEMICAL RESISTANCE RESISTENCIA QUÍMICA	UNE - EN ISO 10545-13	THERE SHOULD BE NO VISIBLE CHANGES WHEN SUBJECTED TO CHEMICALS (household cleaning products and swimming pool salts) MÍN. GB NO DEBE PRESENTAR ALTERACIONES VISIBLES A LOS ATAQUES QUÍMICOS (productos domticos y sales para piscinas) MÍN. GB	GA (***)
RESISTANCE TO STAINING RESISTENCIA A LAS MANCHAS	UNE - EN ISO 10545-14	MIN. 3	5 (***)

(**) Average value. Test issued in Apavisa internal laboratory on MICROCEMENT GREY NATURAL 59,55X119,3 cm. For any official certification or verification of the values listed, contact the Technical Department through dpto.tecnico@apavisa.com Valor de medio. Prueba realizada en laboratorio interno de Apavisa sobre el producto MICROCEMENT GREY NATURAL 59,55X119,3 cm. Para cualquier certificación oficial o verificación de los valores mencionados contactar con el Departamento Técnico de Apavisa a través de dpto.tecnico@apavisa.com

(***) External laboratory tests done on RELLIK WHITE NATURAL 49,75x99,55 cm, on August 2021 Average test result value. Consult specific product test result value before supplying. Ensayos realizados en laboratorio externo sobre el modelo RELLIK WHITE NATURAL 49,75x99,55 cm, en agosto 2021. Valor de media. Consultar valor de un producto específico antes del suministro

- External laboratory tests done in WIND NATURAL COLLECTION, on June 2021. Average test result value. Consult specific product test result value before supplying. Possibility of other tests by request. Every natural finish product can be manufactured on a higher non slip grade by request. Prueba realizada sobre el producto WIND NATURAL COLECCIÓN, en junio 2021. Valor de media. Consultar valor de un producto específico antes del suministro. Posibilidad de realizar ensayos diferentes. Los productos con acabado mate pueden ser fabricados con un grado de antideslizamiento mayor bajo solicitud expresa.
- See collection. Ver colección.
- External laboratory tests done in TRAVERTINO NATURAL COLLECTION, on March 2022. Average test result value. Consult specific product test result value before supplying. Possibility of other tests by request. Every natural finish product can be manufactured on a higher non slip grade by request. Ensayos realizados en laboratorio externo sobre el modelo TRAVERTINO NATURAL COLLECTION, en marzo 2022. Valor de media. Consultar valor de un producto específico antes del suministro. Posibilidad de realizar ensayos diferentes. Los productos con acabado mate pueden ser fabricados con un grado de antideslizamiento mayor bajo solicitud expresa.
- See collection. Ver colección.

APAVISA PORCELÁNICO S.L. assumes no liability for any printing errors. The technical characteristics contained in this catalog are mean values of our products. To carry out any orders that are requested consultations with the technical characteristics of the particular model to APAVISA PORCELÁNICO S.L. All features and specifications are based on information available at the time of printing this folder and may be changed without notice, according to market conditions, technological innovations and/or any other factor, without incurring any liability. / APAVISA PORCELÁNICO S.L. no asume ninguna responsabilidad por posibles errores de impresión. Las características técnicas que constan en el presente catálogo son valores medios de nuestros productos. Para la realización de cualquier pedido se solicita que sean consultadas las características técnicas del modelo en concreto a APAVISA PORCELÁNICO S.L. Todas las características y especificaciones técnicas están basadas en la información disponible en el momento de la impresión de la presente carpeta y podrán ser modificadas sin previo aviso, de acuerdo a las circunstancias del mercado, innovaciones tecnológicas y/o cualquier otro factor, sin incurrir en ningún tipo de responsabilidad.

CLEANING AND MAINTENANCE TIPS

THE FIRST CLEANING “AFTER INSTALLATION”

The most important cleaning operation is performed immediately after laying the tiles. This involves the complete removal of residues and dirt from the tile placement. An inadequate or late removal of this waste can create a cementitious layer on the tile capable of absorbing all forms of dirt. This may give the impression that the tile gets dirty when the actual problem resides in the surface film of dirt which was not removed immediately after laying. Once the grouting of the tiles is finished, it is important, while the grout is still wet, to carefully remove any excess material immediately. This can be done using a sponge and plenty of clean water, repeating this as many times as necessary. Do not perform the cleaning with metal tools, scrapers or abrasive pads. For stubborn stains, clean with alcohol and lukewarm water and rub with a clean cloth. If they do not disappear, check with the relevant technical department. Once the above mentioned washing is done, another washing should be carried out using basic or alkaline degreasing agents, as acid washing can leave stickiness on the pavement which could help retain dirt. In areas where water is calcareous, it is convenient to dry the surface, in order to prevent the deposition of carbonates which will reduce the surfaces’ gleam.

REGULAR MAINTENANCE

Many available cleaning products for general use can be used with our products. For daily cleaning, one can use detergents or degreasing products diluted in warm water, following each product’s instructions. It is important that the cleaner does not have oil, animal fat, or soap base. These components may leave an invisible residue whilst absorbing dirt (lime stratifications detergent or residues). It is also important that the tile receives a thorough rinsing with clean water after the cleaning process is complete.The low water absorption and high standards met by all porcelain tiles ensure a product which is easy to maintain. Our products do not require the use of sealants or waxes. These superficial coatings can really affect the performance of the tile in a negative manner. It is important to note that hydrofluoric acid (HF) and derivatives can irreparably damage the tile.

The general steps for regular cleaning of our ceramic products can be summarized as follows:

- Remove any solid or liquid waste from the tile, sweeping with a soft bristle broom or vacuuming.
- Clean up liquid spills as soon as possible with lukewarm water.
- Apply the recommended amount and dilution of the cleaner for the tile (follow the cleaner manufacturer’s instructions). The wiper must remain in the tile a minimum period of 5 minutes.
- For unpolished tiles, scrub with a nylon sponge or soft bristle brush. A floor machine equipped with a nylon pad or bristle brush can be used for heavily soiled surfaces. For polished tiles, clean with a nonabrasive cloth.
- Remove the dirty cleaning solution and water with a vacuum cleaner or cloth. Rinse the porcelain tile with clean water and remove again with a vacuum cleaner, mop or towel. It is absolutely essential that all detergent residues are removed completely from the tile. Any remaining detergent that dries on the tiles surface can form a coating that can trap dirt and be very difficult to remove. The tile should be rinsed several times to remove all detergent residues.
- During use, the cleaning of the tiles should be similar to window cleaning. Ammonia and even bleach type products can be employed, but both must be diluted in water.

In case of special stains and/or particularly resistant, it is advisable to use specific detergents according to the cleaners’ manufacturer. Do not forget that removing any type of stain is easier when it is still fresh.

It is important to always do a pre-test the detergent products result on a small sample of the porcelain.

TILES WITH METALLIC EFFECTS - PVD

This type of tiles require following these recommended guidelines, shown below, for cleaning:

- In general, you can use any non-aggressive and neutral pH product.
- In general, we recommend the use of ammonia-based products (NH3) diluted in water, never directly on the piece.
- You cannot use chemically aggressive products.
- You cannot use products with hydrochloric acid (HCl). The remaining acid products should be used with caution in very diluted concentrations.
- Citric acid and other acidic food products leave stains if left too long to act on the tile. They must be removed as soon as possible.
- The use of powder products of abrasive action is not recommended.

CONSEJOS DE LIMPIEZA Y MANTENIMIENTO

LA PRIMERA LIMPIEZA DESPUÉS DE LA COLOCACIÓN

La operación de limpieza más importante se lleva a cabo inmediatamente “después de la colocación de la baldosa”. Esto implica la eliminación completa de los residuos de lechada y de la suciedad de la colocación de las propias baldosas. Una eliminación inadecuada o tardía de estos residuos puede crear sobre la baldosa una película cementosa capaz de absorber toda forma de suciedad, dando la impresión que se ensucia la baldosa, cuando el problema está en la película superficial de suciedad. Una vez efectuado el rejuntado de las baldosas, es importante cuando el material de rejuntado todavía está fresco, eliminar el material sobrante cuidadosa e inmediatamente, utilizando para ello una esponja y agua limpia abundante, repitiendo esta operación tantas veces como sea necesario. No debe realizarse la limpieza del material con espátulas metálicas ni estropajos abrasivos. En el caso de manchas resistentes, limpiar con alcohol y agua caliente y frotar con un paño limpio. Si no desaparecen, consultar con el departamento técnico correspondiente. Una vez efectuado el lavado mencionado arriba, deberá efectuarse un lavado básico o alcalino utilizando detergentes desengrasantes, ya que el lavado ácido puede dejar una untuosidad sobre el pavimento que podría contribuir a retener la suciedad. En aquellas zonas donde el agua sea calcárea conviene secar la superficie para evitar la deposición de carbonatos que disminuyen el brillo superficial.

EL MANTENIMIENTO REGULAR

Muchos productos de limpieza de uso general que están disponibles son aceptables para el uso en nuestros productos. Se puede emplear para la limpieza diaria detergentes o desengrasantes diluidos en agua caliente, según indicaciones del envase del limpiador. La densidad inherente y baja absorción de agua de todos los productos aseguran un producto que es fácil de mantener.

Es muy importante tener en cuenta que el ácido Fluorhídrico (HF) y derivados pueden dañar irremediablemente la baldosa.

Los pasos generales de limpieza regular para nuestros productos cerámicos se pueden resumir del siguiente modo:

- Retirar cualquier residuo sólido o líquido de la baldosa, barriendo con una escoba de cerdas suaves o pasar la aspiradora.
- Limpiar los derrames líquidos tan pronto como sea posible.
- Aplicar la cantidad y dilución del limpiador recomendadas para la baldosa (ver indicaciones del fabricante del limpiador). El limpiador deberá permanecer en la baldosa un periodo mínimo de tiempo de 5 minutos.
- Para baldosas sin pulir, frotar con una esponja de nylon o un cepillo de cerdas suaves. Para superficies muy sucias puede usarse una máquina de piso equipado con una almohadilla de nylon o con un cepillo de cerdas. Para baldosas pulidas , limpie con un trapo no abrasivo o un paño.
- Retirar la solución de limpieza sucia y el agua con una aspiradora o un trapo. Enjuague la pieza con agua limpia y retire de nuevo con una aspiradora, fregona, o una toalla. Es absolutamente esencial para todos los residuos de detergente que se eliminen por completo de la baldosa. Cualquier resto de detergente que se seque sobre la baldosa puede formar un recubrimiento que puede atrapar la suciedad y será muy difícil de eliminar. La baldosa debe enjuagarse varias veces para eliminar todos los residuos de detergente.
- Durante su uso, la limpieza de la baldosa debe hacerse de forma similar a la limpieza de cristales. Se puede emplear productos de tipo amoniacal e incluso lejía, ambos diluidos en agua.

En caso de manchas particulares y/o especialmente resistentes, es aconsejable usar detergentes específicos según especificaciones del fabricante del limpiador. No hay que olvidar que la eliminación de cualquier tipo de mancha resulta más fácil cuando ésta todavía está fresca.

Es importante hacer siempre una prueba previa antes de usar los productos detergentes.

BALDOSAS CON EFECTOS METÁLICOS / PVD

En este tipo de baldosas por su especificidad se recomienda seguir las siguientes pautas de limpieza:

- En general, se puede usar cualquier producto no agresivo y con PH neutro.
- En general, se recomienda el uso de productos con base amoniacal (NH3) en concentración rebajada, nunca directamente sobre la pieza.
- No se pueden usar productos agresivos químicamente.
- No se puede usar productos con ácido clorhídrico (HCl). El resto de productos ácidos deben usarse con precaución en concentraciones muy rebajadas.
- El ácido cítrico y otros productos alimentarios ácidos dejarán mancha si se les deja actuar mucho tiempo sobre la baldosa.
- No está recomendado el uso de productos en polvo de acción abrasiva.

FIXING TIPS

CARE TO BE TAKEN DURING THE CONSTRUCTION

Our ceramic products can be considered as a final finish in the construction process, so it is advisable to be laid only when the rest of the building works are complete (structures, masonry, flooring, ceilings...); specially the flooring. This will minimize the collateral damage that sometimes occurs when the product is being placed too soon.When porcelain tiles are placed before the end of the construction, one must take special care to protect the piece until the works are finalized.

PRE-FIXING ISSUES

- Upon receiving porcelain tiles it is essential to check if the tone, size and quality meet the required standards in advance, as well as assuring the lack of any visible surface defects. In case of facing any problems, our technical team will be able to study these when informed before laying the product.
- One must choose the proper tools for laying ceramic products (serrated edged comb, rubber mallet, suction cups, spreaders and clamps for laying, jointing rubber float, ...)

- Mix pieces from different boxes.

SUPPORT BASE PREPARATION

The support base for wall or floor for the tiles must be stable, dry, flat and it must have the adequate consistency. This base must never be too hot nor too cold and should be clean. One must not forget to clean any dust, grease or oil leftovers to facilitate an optimal adhesion.It is convenient to use slightly rough support bases, altering any excessively smooth leveling layer, in order to ensure greater adherence.

ADHESIVE CHOICE

The type of adhesive will be determined by the water absorption of each type of tile. In our case, it is advisable to employ the technique of placing a thin layer of cement adhesive of type C2.For formats larger than 30x30cm, we recommend the double-layer-adhesive. This technique involves the appliance of adhesive on the support base as well as on the tile; this technique is strongly recommended for outdoors.The bonding material must be applied with serrated edged comb to achieve a homogeneous adhesive distribution throughout the laying surface, even in the corners of the tile. A non-uniform adhesive layer will cause tensions on the tile, which will create an “eyebrow” effect. It is advisable to follow the instructions of the adhesives manufacturer, particularly for different cement-based bonding materials.

TILE INSTALLATION

The previous handling of the tiles, especially the rectified, must be done with utmost care to avoid scratches or chipping of the tiles. During the fixing process, the surface shall not be marked by graphite materials (pencils) or permanent markers, especially in the case of polished products to avoid potential cleaning problems. In the placement of tiles the use of at least 2mm spreaders is advisable. For locked placement, it is advisable to fix at a distance from 1/3 of the piece, never at half of the piece. In large format porcelain pieces (over 60cm of any of its sides) it is convenient to use leveling clips to ensure the flatness of the pieces (such as the Raimondi leveling system, although there may be other manufacturers recommended in the market).Ç

JOINTS AND GROUTS

The main functions of installation joints are: to absorb deformations of the support, to increase surface adhesion between the parts and the bonding material, and to improve the impermeability of the surface. It is necessary to respect the indications given below:

- Structural joints:** the construction project already takes into account the existence of these joints in the floor coverings. These must also abide when covering the joint with plastic trims.
- Perimeter joints:** it is always appropriate to provide these joints that isolate the tile and bonding material from any structural movements, avoiding tensions with them. Perimeter joints are normally hidden by the skirting board or the tile itself; they must have a width of 5 to 10 mm, and may be empty or filled with deformable material.
- Expansion joints:** allow deformations due to thermal and hygroscopic variations between tiles between the bonding material and the support base. Usually designed with a width of 5-8 mm and surfaces from 25 m2 (in sections of 5x5 m2) indoor and surfaces from 9 m2 (in sections of 3x3 m2) outdoors. These joints must be well executed, this means that they must be flexible, waterproof, well bonded and must reach the base support.
- Installation joints:** those between tiles. Before grouting these must be empty, without any bonding materials. It is not recommended to fix any floor without joints, advising a minimum joint of 2-3 mm The grout used in installation joints must be applied with a rubber float. The market offers a wide range of grouts, which are suitable for each type of tile and temperature as specified by the manufacturer of the grout, in which the type of product to be used, colors and waiting time before grouting should be recommended.

Before grouting, it is advisable to test a small area of the part to determine whether the chosen grout affects or stains the surface of the piece. In this case, one should contact the grout manufacturer. Ask the manufacturer for a suitable cleaner for this type of grip material. A bonding material with a thin granulometry is desirable in order to avoid scratches on the tile during its placement.

CONSEJOS DE COLOCACIÓN CUIDADOS A SEGUIR DURANTE LA CONSTRUCCIÓN

Nuestros productos se pueden considerar acabados finales en la construcción, por ello es recomendable ser colocados sólo cuando el resto de los trabajos constructivos hayan finalizado (estructuras, mampostería, solados, techos, instalaciones,...) y en especial los productos porcelánicos para suelos. De este modo se minimizarán los daños que pueden experimentar el producto cerámico por haber sido colocados demasiado pronto. Cuando los productos porcelánicos son colocados antes de finalizar la construcción hay que tener especial cuidado para proteger la pieza hasta que se ponga en servicio normal de utilización.

CUESTIONES PREVIAS A LA COLOCACIÓN

•Al recibir los productos cerámicos es importante previamente comprobar si el tono, calibre y calidad son los requeridos, así como la existencia de defectos superficiales visibles.

•Hay que elegir las herramientas y útiles adecuados para la colocación de los productos cerámicos (llana metálica dentada, maza de goma, ventosas, crucetas y grapas para la colocación, llana de goma para rejuntar, ...)

•Hay que mezclar piezas de varias cajas.

PREPARACIÓN DEL SOPORTE

El fondo o soporte para pared o suelo sobre el que se colocarán las baldosas debe estar estable, seco, nivelado o aplomado con la consistencia adecuada, no debiendo estar ni helado ni excesivamente caliente y limpio sin restos de polvo, grasa o aceite. Es conveniente disponer de soportes rugosos alterando los soportes excesivamente lisos o la propia capa de nivelación ligeramente para garantizar mayor adhesión.

ELECCIÓN DEL ADHESIVO

La elección del tipo de adhesivo vendrá determinada por la absorción del agua de cada tipo de baldosa. En nuestro caso, se aconseja emplear la técnica de colocación en capa fina con el uso de Adhesivos Cementosos tipo C2. Para grandes formatos superiores a 30x30cm, se recomienda la técnica de colocación de doble encolado, esto es, aplicar adhesivo sobre el soporte y en la baldosa, en especial en exteriores.

El material de agarre debe aplicarse con una llana dentada para conseguir una distribución del adhesivo homogénea por toda la superficie de colocación incluso en las esquinas de la baldosa, presionando la baldosa sobre el adhesivo todavía fresco. De no ser uniforme la capa de adhesivo provocará tensiones en la baldosa que generan a la larga el efecto “ceja”. Es conveniente seguir las instrucciones del fabricante de adhesivos, en especial para los soportes diferentes de base cementosa.

COLOCACIÓN DE LAS BALDOSAS

La manipulación previa de las baldosas, en especial las rectificadas, ha de realizarse con el máximo cuidado, para evitar despuntados, rayas o desconchados en su superficie. Durante la colocación, no deberá marcarse la superficie de utilización del material con lápices (grafito) o rotuladores indelebles, especialmente en el caso de los productos pulidos para evitar posibles problemas de limpieza de los mismos. En la colocación de las baldosas se recomiendo el uso de crucetas de al menos 2 mm. En colocación trabada es aconsejable la colocación a una distancia de 1/3 de la pieza, nunca a la mitad de la pieza. En pavimentos de grandes formatos (mayores de 60 cm en alguno de sus lados) es conveniente el uso de grapas de colocación para garantizar la planitud de las piezas (se recomienda el modelo de la marca RAIMONDI, aunque puede haber otros fabricantes en el mercado).

LAS JUNTAS Y REJUNTADOS

Las principales funciones de las juntas de colocación son: absorber deformaciones del soporte, aumentar la superficie de adherencia entre las piezas y el material de agarre, y mejorar la impermeabilidad de la superficie. Es conveniente respetar las juntas que se indican a continuación:


•**Juntas estructurales:** el proyecto constructivo ya tiene prevista la existencia de estas juntas en el solado que se deben respetar también al colocar las baldosas y éstas se deben recubrir con materiales deformables.

•**Juntas perimetrales:** siempre es conveniente prever estas juntas que aíslan la baldosa y al adhesivo de los movimientos de otros elementos estructurales constructivos como paredes-suelos, pilares o puertas-ventanas, evitando tensiones con ello. Normalmente quedan ocultas por el rodapié o la propia baldosa, deben tener una anchura de 5 a 10 mm, y pueden quedar vacías o rellenas de material deformable.

•**Juntas de dilatación:** permiten las deformaciones por variaciones térmicas e higroscópicas entre baldosas, adhesivo y soporte. Normalmente se diseñan con una anchura mínima de 5 a 8 mm y en superficies a partir de 25 m2 (en paños de 5x5 m2) en interiores y en superficies a partir de 9 m2 (en paños de 3x3 m2) en exteriores. Estas juntas deben estar bien ejecutadas, esto es, ser flexibles, impermeables, bien adheridas y llegar hasta el soporte base.

•**Juntas de colocación:** son las existentes entre baldosa y baldosa. Antes del rejuntado estas juntas deben estar vacías, por tanto sin materiales de agarre de la construcción. Se desaconseja una colocación a junta unida o a “testa” aconsejándose una junta mínima de 2-3 mm.

El material de rejuntado que se utiliza en las juntas de colocación se debe aplicar con una llana de goma. En el mercado existe una amplia gama de materiales de rejuntado, que se adecua a cada tipo de baldosas y ambiente según especificaciones del fabricante del material de rejuntado en las que se debe recomendar el tipo de producto a emplear, colores y tiempo de espera hasta el comienzo del rejuntado. Antes del rejuntado, es conveniente probar en un área pequeña de la pieza para determinar si la lechada elegida decolora o mancha la superficie de la pieza, en cuyo caso hay que contactar con el fabricante del material de rejuntado. Pedirle al fabricante del rejunte un limpiador adecuado para este tipo de material de agarre. Es conveniente que la granulometría del material de rejuntado sea fina, para evitar posibles rayas en la baldosa en su colocación.



COLLECTIONS

CATALOGUE

A.MANO collection	ARCH
AGATA BLUE	SLABS
ALCHEMY 7.0 collection	ARCH
ALCHEMY Hexagon	DISTRICT
ALUMINUM collection	ARCH
AMETHYST PURPLE	SLABS
ANARCHY collection	ARCH
ANIMA collection	ARCH
ANTICO Pre-Scored	DISTRICT
AQUARELA collection	DISTRICT
ARCO collection	DISTRICT
ARTEC 7.0 collection	ARCH
BERLIN Pre-Scored	DISTRICT
BETON collection	ARCH
BORGHINI	B-WALL
BORGHINI	SLABS
BURLINGTON collection	ARCH
CALACATTA LINCOLN	SLABS
CASSERO	SLABS
CAST IRON collection	ARCH
CUBE Hexagon	DISTRICT
DEGRADEE collection	ARCH
EARTH collection	ARCH
ECHO collection	DISTRICT
ELEGANCE	SLABS
ELEMENTS	B-WALL
EMOTION collection	DISTRICT
EMOTION	SLABS
ENCAUSTIC 2.0 collection	ARCH
ENCAUSTIC collection	ARCH
EQUINOX	SLABS
EVOLUTION collection	ARCH
FANTASY collection	ARCH

COLLECTIONS

CATALOGUE

FIRE collection	DISTRICT
FLUID	SLABS
FORMA collection	ARCH
GEODAS collection	DISTRICT
HUTTON Pre-Scored	DISTRICT
HUTTON collection	DISTRICT
HYDRAULIC collection	ARCH
ICE JADE	SLABS
INEDITA collection	DISTRICT
INSTINTO	SLABS
INTUITION Hexagon	DISTRICT
JUNOON	SLABS
KARACTER collection	DISTRICT
LAMIER collection	DISTRICT
LAVA collection	ARCH
LIFESTONE collection	ARCH
LIMESTONE collection	ARCH
LINETOP	SLABS
MAJOLICA Pre-Scored	DISTRICT
MANDALA Pre-Scored	DISTRICT
MARBLE 7.0 AGATE collection	ARCH
MARBLE 7.0 CALACATTA collection	ARCH
MARBLE 7.0 JOLIE collection	ARCH
MATERIA collection	ARCH
METAL 2.0 collection	ARCH
METAL collection	ARCH
MeToDO collection	DISTRICT
MICROCEMENT collection	ARCH
MOOD collection	DISTRICT
MOOD	SLABS
NANCORTEN collection	ARCH
NANOAREA 7.0 collection	ARCH
NANOCOLORS collection	ARCH

COLLECTIONS

CATALOGUE

NANOCONCEPT 7.0 collection	ARCH
NANOCONCEPT Hexagon	DISTRICT
NANOECLECTIC collection	ARCH
NANOESSENCE 7.0 collection	ARCH
NANOEVOLUTION collection	ARCH
NANOFACTURE 7.0 collection	ARCH
NANOFANTASY collection	ARCH
NANOFORMA collection	ARCH
NANOICONIC collection	ARCH
NANOREGENERATION collection	ARCH
NANOSHIBA 7.0 collection	ARCH
NANOSPECTRUM 7.0 collection	ARCH
NANOTERRATEC collection	ARCH
NATURA collection	ARCH
NEOCOUNTRY collection	ARCH
NEWSTONE collection	ARCH
NORTH collection	DISTRICT
NORTH Pre-Scored	DISTRICT
OBJECT 7.0 collection	ARCH
OCEAN BLUE	SLABS
OLDSTONE collection	ARCH
ONICE	B-WALL
ONICE	SLABS
OPUS Pre-Scored	DISTRICT
OROBICO RED	SLABS
OTTA collection	ARCH
OUTDOOR collection	ARCH
OZONE	ARCH
OZONE	B-WALL
OZONE Hexagon	DISTRICT
PALADIO	B-WALL
PATAGONIA	B-WALL
PATAGONIA	SLABS

COLLECTIONS

CATALOGUE

PATINA collection	ARCH
PELLE collection	ARCH
PIETRA GREY	SLABS
PONTI Pre-Scored	DISTRICT
PULPIS collection	ARCH
PUNTO CROCE Hexagon	DISTRICT
QUARTZSTONE collection	ARCH
REGENERATION collection	ARCH
ROVERE collection	ARCH
RUST collection	DISTRICT
SENSO Pre-Scored	DISTRICT
SOUTH collection	DISTRICT
SPECTRUM collection	ARCH
ST. VINCENT	SLABS
STARLINE Hexagon	DISTRICT
STATUARIO	SLABS
STONETECH collection	ARCH
SUPER BLACK	SLABS
SUPER WHITE	SLABS
SYBARUM 7.0 collection	ARCH
TAPPETO collection	DISTRICT
TATTOO	SLABS
TERRAZZO collection	ARCH
VULCANIA collection	ARCH
WASHBASINS	SLABS
WAVE Pre-Scored	DISTRICT
WILD FOREST	SLABS
WIND collection	DISTRICT
WIND Pre-Scored	DISTRICT
ZINC	B-WALL
ZINC Hexagon	DISTRICT
ZINC	SLABS



APAVISA

www.apavisa.com

Ctra. Castellón – San Juan de Moró, hm.7,5
12130 SAN JUAN DE MORÓ (Castellón) Spain
Tel. +34 964 701 120 - Export Fax +34 964 701 067 - Fax Nacional 964 701 195
info@apavisa.com

The product may have variations in tone due to the manufacturing process. Ask about specific product before delivery.
Photographs may present color variations with respect to the actual product. Ask about specific product before delivery.

APAVISA PORCELANICO S.L. assumes no liability for any printing errors. The technical characteristics contained in this catalog are mean values of our products. To carry out any orders that are requested consultations with the technical characteristics of the particular model to APAVISA PORCELANICO S.L.

All features and specifications are based on information available at the time of printing this catalog and may be changed without notice, according to market conditions, technological innovations and / or any other factor, without incurring any liability.

APAVISA PORCELANICO S.L. assumes no liability for any printing errors. The technical characteristics contained in this catalog are mean values of our products. To carry out any orders that are requested consultations with the technical characteristics of the particular model to APAVISA PORCELANICO S.L.

All features and specifications are based on information available at the time of printing this catalog and may be changed without notice, according to market conditions, technological innovations and / or any other factor, without incurring any liability.

El producto puede presentar variaciones de tono derivadas de proceso de fabricación. Realizar consulta de un producto específico antes del suministro.

Las fotografías editadas pueden presentar variaciones cromáticas respecto al producto real. Realizar consulta de un producto específico antes del suministro.

APAVISA PORCELANICO S.L. no asume ninguna responsabilidad por posibles errores de impresión. Las características técnicas que constan en el presente catálogo son valores medios de nuestros productos. Para la realización de cualquier pedido se solicita que sean consultadas las características técnicas del modelo en concreto a

APAVISA PORCELANICO S.L.

Todas las características y especificaciones técnicas están basadas en la información disponible en el momento de la impresión del presente catalogo y podrán ser modificadas sin previo aviso, de acuerdo a las circunstancias del mercado, innovaciones tecnológicas y/o cualquier otro factor, sin incurrir en ningún tipo de responsabilidad.

APAVISA PORCELANICO S.L. no asume ninguna responsabilidad por posibles errores de impresión. Las características técnicas que constan en el presente catálogo son valores medios de nuestros productos. Para la realización de cualquier pedido se solicita que sean consultadas las características técnicas del modelo en concreto a

APAVISA PORCELANICO S.L.

Todas las características y especificaciones técnicas están basadas en la información disponible en el momento de la impresión del presente catalogo y podrán ser modificadas sin previo aviso, de acuerdo a las circunstancias del mercado, innovaciones tecnológicas y/o cualquier otro factor, sin incurrir en ningún tipo de responsabilidad.